



Alumil
Building excellence every day




 SMARTIA
S67



Technical Information Τεχνικές Πληροφορίες	5-10
Symbol Explanation Επεξήγηση Συμβόλων	11-12
Profile Index Ευρετήριο Προφίλ	13-16
Profiles 1:1 Προφίλ 1:1	17-64
Basic Typologies Βασικές Τυπολογίες	65-70
Sections Τομές	
Fixed - Σταθερά	71-80
Tilt and Turn Ανοιγόμενα Ανακλινόμενα EURONUT Hardware	81-110
Tilt and Turn Ανοιγόμενα Ανακλινόμενα EURO-GROOVE Hardware	111-140
Doors Opening Inward Πόρτες Ανοιγόμενες μέσα EURONUT Hardware	141-152
Doors Opening Outward Πόρτες Ανοιγόμενες έξω EURONUT Hardware	153-168
Doors Opening Inward Πόρτες Ανοιγόμενες μέσα EURO-GROOVE Hardware	169-180
Doors Opening Outward Πόρτες Ανοιγόμενες έξω EURO-GROOVE Hardware	181-192
Hidden sash Κρυφό φύλλο EURONUT Hardware	193-204
Hidden sash Κρυφό φύλλο EURO-GROOVE Hardware	205-216
Pivot Περιστερεφόμενο	217-232
General Milling Tooling Operations Γενικές Κατεργασίες	233-248
Assembly for Accessories Συναρμολόγηση εξαρτημάτων	249-262
Glazing Υαλώσεις	263-272
Accessories - Gaskets Εξαρτήματα - Ελαστικά	273-286
General Information Γενικές Πληροφορίες	287-292



A large, abstract graphic on the left side of the page, composed of several overlapping yellow and orange geometric shapes, including triangles and parallelograms, creating a dynamic, layered effect.

Technical Information Τεχνικές Πληροφορίες

Main characteristics | Βασικά χαρακτηριστικά

S67 is an insulated system for casements with high standards that offer high levels of thermal insulation, air, watertightness & wind load resistance.

Σύστημα S67 ανοιγόμενων θερμομονωτικών κουφωμάτων αυστηρών προδιαγραφών, με μοντέρνα γραμμή και κύρια χαρακτηριστικά τους υψηλούς συντελεστές θερμομόνωσης, υδατοστεγάνωσης, αλλά και αντίστασης στην ανεμοπόηση.

Technical Information

Frame width 67 mm & sash width 75 mm

High thermal insulation value $U_f \geq 1,5 - 2,6 \text{ W/m}^2\text{K}$ by using special 30 mm fiber glass polyamides in the frame and sash profiles & PE insulation foam.

Visible aluminium face width 93 mm and only 72 mm with the concealed sash.

Available in various designs: flat & curved

Max. glass thickness up to 58 mm and weight per sash up to 180 Kg

3 levels of watertightness with EPDM gaskets

High waterproofing level

Τεχνικά χαρακτηριστικά

Διαθέσιμη κάσα πλάτους 67 mm και φανερά και κρυφά φύλλα πλάτους 75 mm. Υψηλό συντελεστή θερμοπερατότητας $U_f \geq 1,5 - 2,6 \text{ W/m}^2\text{K}$ χάρη στη χρήση ειδικών υαλοεισχυμένων πολυαμίδιων πλάτους 30 mm και αφρώδους μονωτικού υλικού κάτω από τον υαλοπίνακα, όπως επίσης και στην κάσα.

Ελαχιστοποίηση εμφανούς αλουμινίου με τη χρήση κρυφού φύλλου συνολικού ύψους 72 mm και 93 mm με τη χρήση κανονικού φύλλου.

Διαθέσιμο σε διαφορετικά design: ίσιο, καμπύλο.

Δυνατότητα τοποθέτησης υαλοπίνακα έως και 58 mm και συνολικό βάρος φύλλου έως 180 Kg.

Στεγάνωση τριών επιπέδων με EPDM ελαστικά
Υψηλό επίπεδο υδατοστεγάνωσης

Technical Information	
Frame depth	67 mm
Sash depth	75 mm
Minimum aluminium visible width	93 mm
Minimum aluminium visible width of T-profile	76 mm
Sash mechanism weight limit max	Up to 180 Kg
Glass Thickness	58 mm
Type of thermal insulation	Polyamide 30 mm
Performances	
Thermal insulation EN ISO 10077-2	
$U_f=1,5 - 2,6 \text{ W/m}^2\text{K}$ $U_w=1,45 \text{ W/m}^2\text{K}$ (frame size of 1,5 x 2,2m $U_g=1,0 \text{ W/m}^2\text{K}$, $\psi=0,035$)	

Τεχνικά χαρακτηριστικά	
Βάθος κάσας	67 mm
Βάθος φύλλου	75 mm
Ελάχιστο εμφανές ύψος κατασκευής	93 mm
Ελάχιστο εμφανές πλάτος χωρίσματος "T"	76 mm
Μέγιστο Βάρος φύλλου	Έως 180 Kg
Πάχος υάλωσης	58 mm
Είδος θερμομόνωσης	Πολυαμίδιο 30 mm
Επιδόσεις	
Θερμομόνωση EN ISO 10077-2	
$U_f=1,5 - 2,6 \text{ W/m}^2\text{K}$ $U_w=1,45 \text{ W/m}^2\text{K}$ (frame size of 1,5 x 2,2m $U_g=1,0 \text{ W/m}^2\text{K}$, $\psi=0,035$)	

For the assembling, a crimping machine with crimping corners EX-113 is required.

For partners who do not use a crimping machine, assembling is achieved with **casted corners with a pin**, by using a **hand press which will be available by late June (EX-8006720000)**.

In addition, with the existing **punching machines EX-800-01-650-00 or EX-800-11-501-00**, it is possible to perform processing such as whip wholes for water drainage, cremone handles and sash rod treatments.

Για τις εργασίες συναρμολόγησης απαιτείται γωνιάστρα με γωνίες EX-113.

Για όσους δεν χρησιμοποιούν γωνιάστρα, θα είναι δυνατή η συναρμολόγηση μέσω **χυτών γωνιών συναρμογής με πείρο** έχοντας **πρεσάκι χειρός το οποίο θα είναι διαθέσιμο τέλος Ιουνίου (EX-8006720000)**.

Επιπλέον, διευκρινίζουμε ότι **με τα υπάρχοντα πρεσάκια EX-800-01-650-00 ή EX-800-11-501-00**, είναι δυνατή η εκτέλεση κατεργασιών όπως διάνοιξη νεροχύτη, σπανιολέτας ή και ξενύχιασμα.



EURO-GROOVE

CERTIFICATES



Air permeability EN 1026, EN12207

CLASS 4



Watertightness EN 1027 EN 12208

CLASS E900, E1200



Resistance to wind load EN 12210, EN12211

CLASS C4/B4



Burglar resistance EN 1627-1630

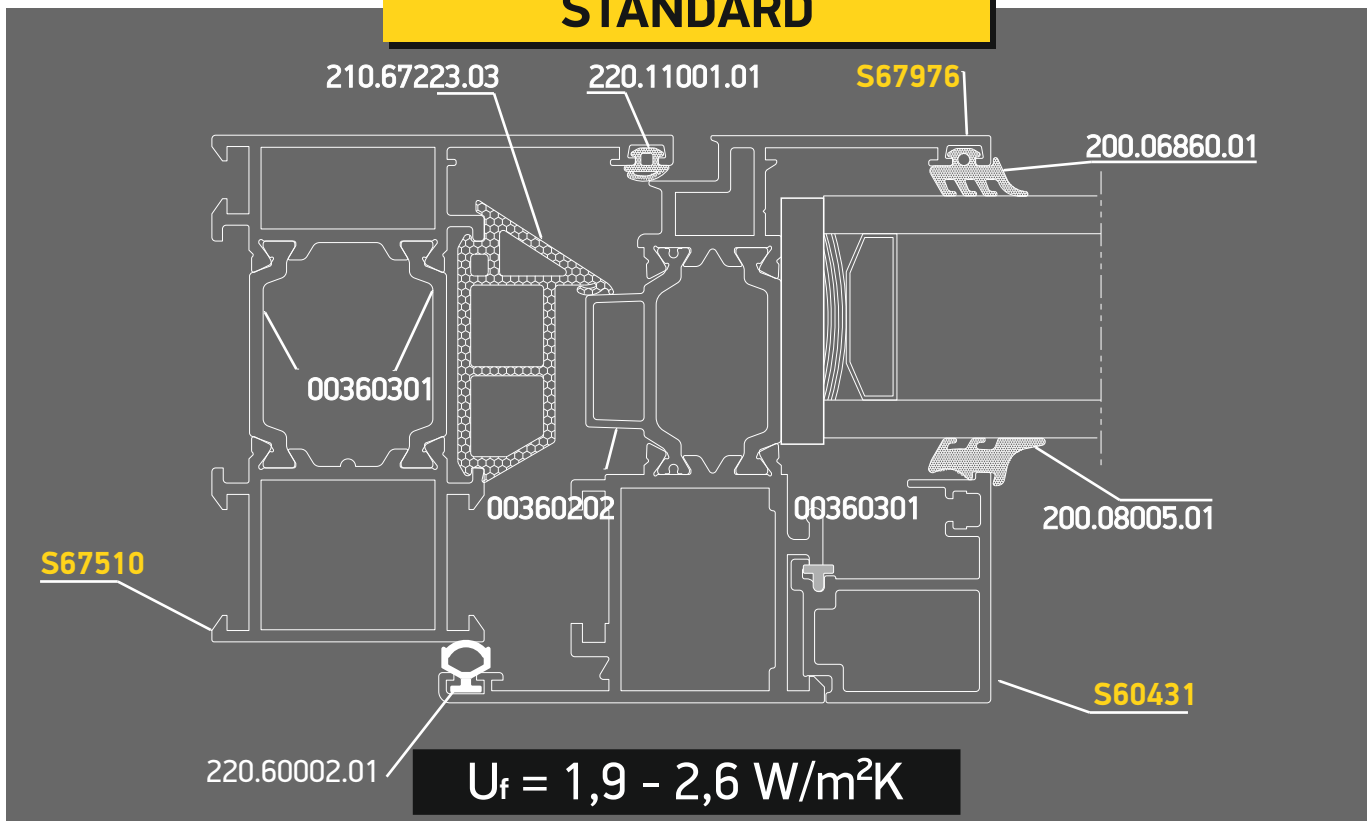
RC2



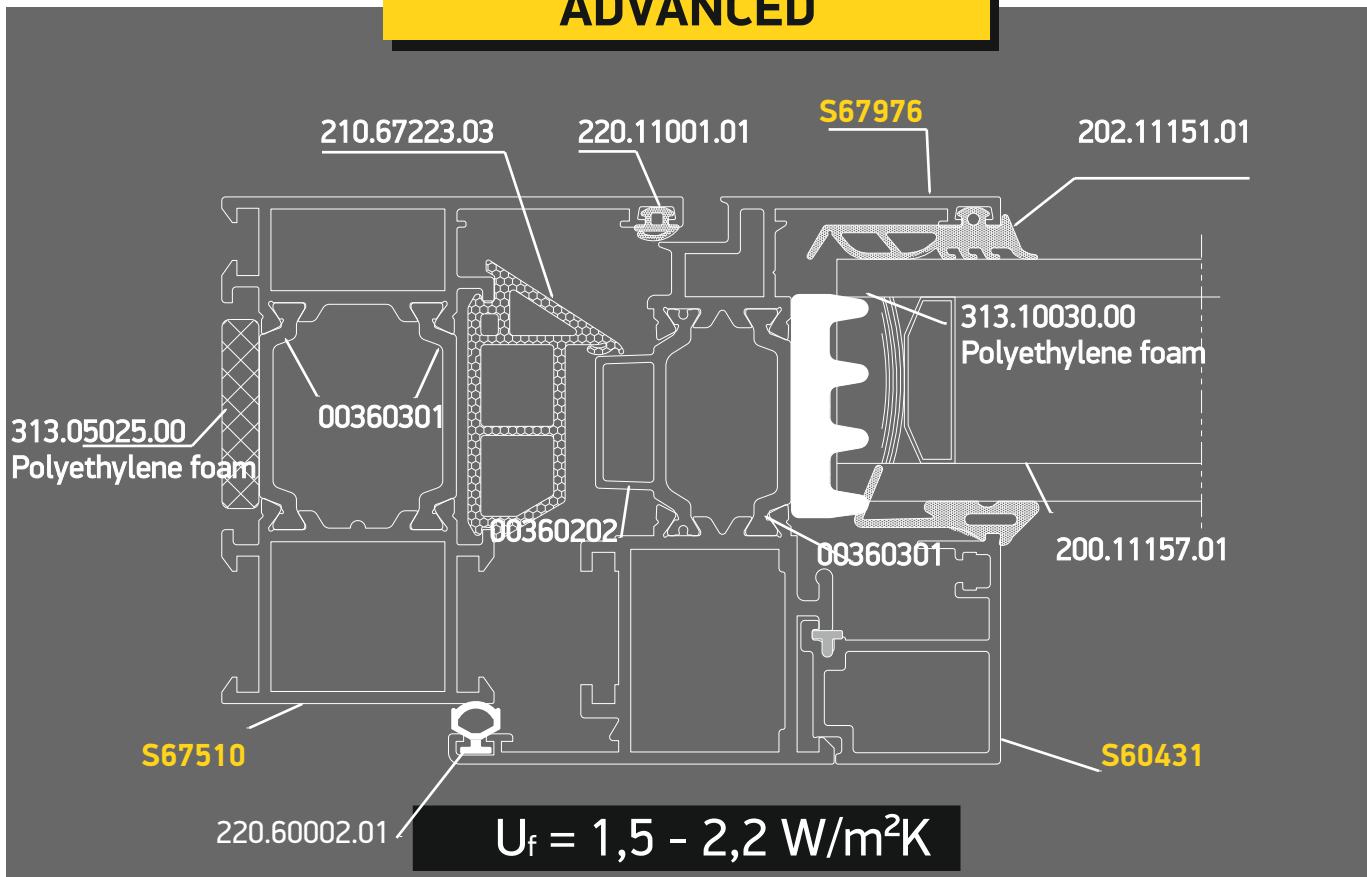
Thermal insulation EN 10077-2

$U_f \geq 1,1 - 2,6 \text{ W/m}^2\text{K}$

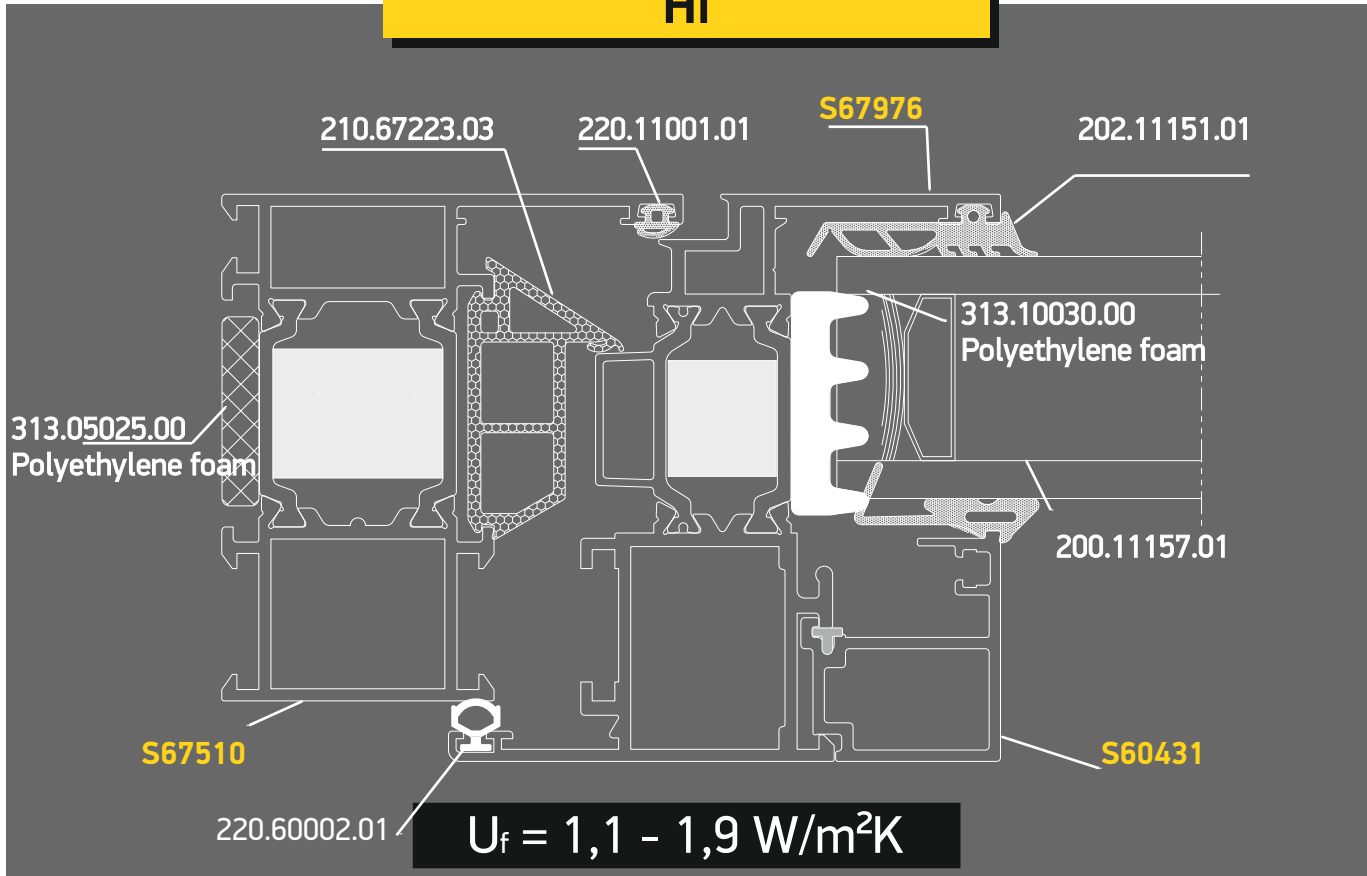
STANDARD




ADVANCED



Hi






A large, abstract graphic on the left side of the page, composed of several overlapping yellow and orange geometric shapes, including triangles and rectangles, creating a dynamic, layered effect.

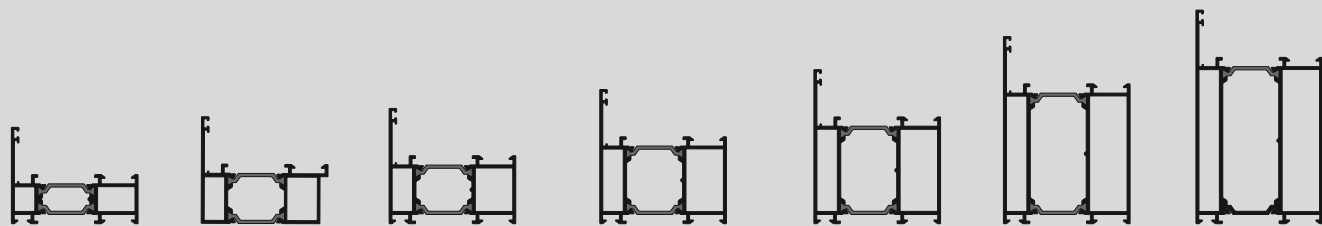
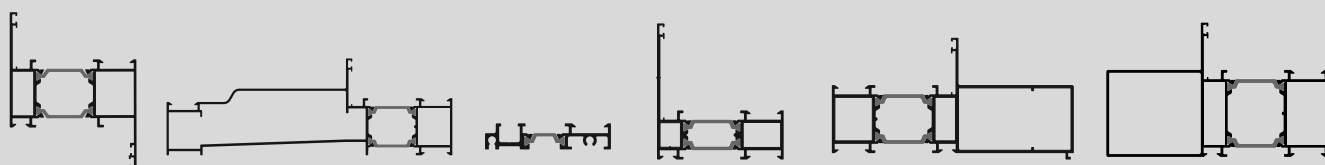
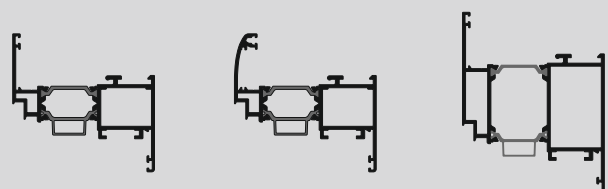
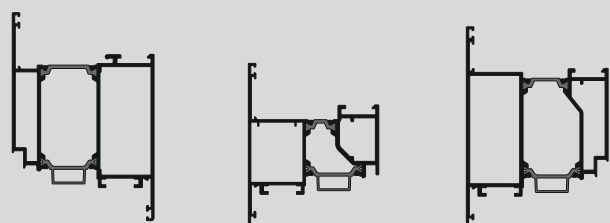
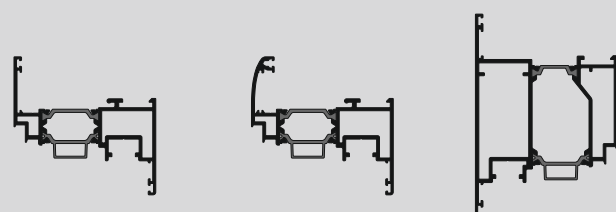
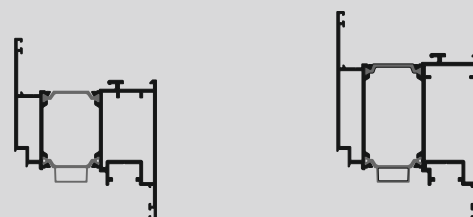
Symbol Explanation Επεξήγηση Συμβόλων

= Γωνία επιπεδότητας	= Ρυθμιζόμενος σύνδεσμος τραβέρσας	= Στιγμιαία κόλλα
= Γωνία σύνδεσης πρεσαριστή	= Πλάκα ενίσχυσης για γωνίες	= Μονωτική ταινία
= Γωνία σύνδεσης καρφωτή	= Πλάκα ενίσχυσης σύνδεσης "T"	= Μέγιστο πλάτος
= Γωνία σύνδεσης κουμπωτή χυτή	= Ειδικό	= Μέγιστο ύψος
= Γωνία σύνδεσης κουμπωτή αλουμινίου	= Προφίλι ενίσχυσης και πυρήνα	= Εξωτερική περίμετρος
= Γωνία σύνδεσης βιδωτή	= Τάπα	= Κύρια περίμετρος
= Γωνία σύνδεσης με υποδοχή για βίδα	= Kooltherm	= Ροπή αδρανείας x-x
= Γωνία για πηχάκι	= Πριόνι	= Ροπή αδρανείας y-y
= Γωνία σύνδεσης ρυθμιζόμενη	= Κονδύλι	= Βάρος
= Σύνδεσμος ται χυτός	= Ματσόλα από καουτσούκ	= Προφίλι
= Σύνδεσμος ται αλουμινίου	= Οδηγός διάτρησης	= Αριθμός σελίδας
= Σύνδεσμος τραβέρσας	= Πρεσάκι	
= Γέφυρα τακαρίσματος	= Μονωτικό υλικό	
= Alignment corner	= Adjustable transom-mullion cleat	= Instant glue
= Crimp cleat	= Reinforcing plate for corners	= Sealing tape
= Nail cleat	= Reinforcing plate for joints	= Width
= Cast spring cleat	= Special	= Height
= Aluminium spring cleat	= Couple Cleat	= External perimeter
= Screw spring cleat	= End cap	= Primary perimeter
= Crimp cleat pre-tapped	= Kooltherm	= Moment of inertia x-x
= Glazing holder corner	= Saw	= Moment of inertia y-y
= Corner cleat, adjustable	= Milling bit	= Weight
= Cast transom-mullion cleat	= Rubber mallet	= Profile
= Aluminium transom-mullion cleat	= Drill jig	= Page number
= Transom-mullion cleat	= Punch press	
= Setting block	= Sealant	

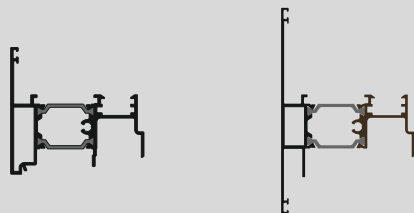
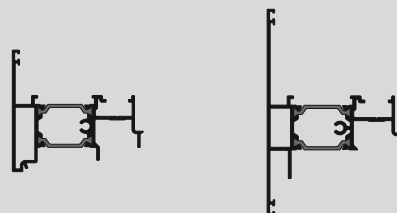
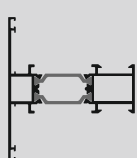
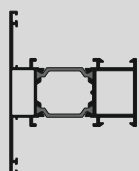
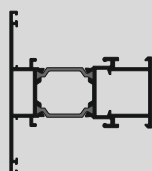
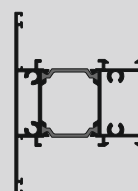
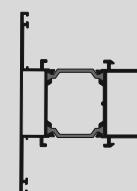
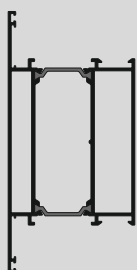
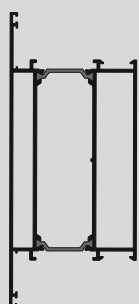
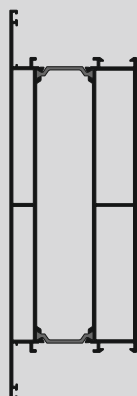
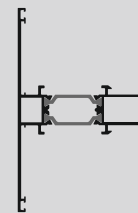
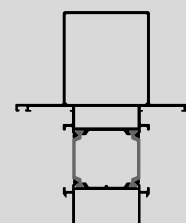
A large, abstract graphic on the left side of the page, composed of several overlapping yellow and orange geometric shapes, including triangles and rectangles, creating a dynamic, layered effect.

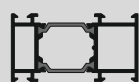
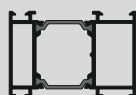
Profile Index Ευρετήριο Προφίλ

Profile Index - Ευρετήριο Προφίλ

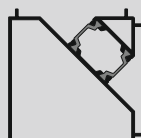
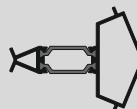
Frames - Κάσες

S67508 S67194 S67510 S67514 S67814 S67886 S67906

S67709 S67149 S67684 S67908 S67518 S67076
Sashes - Φύλλα
EURO-GROOVE

S67936 S67544 S67938

S67552 S67630 S67893
Sashes - Φύλλα
EURONUT

S67976 S67870 S67690

S67972 S67829

Profile Index - Ευρετήριο Προφίλ

Adjoining profiles - Μπινί
EURO-GROOVE

S67658
S67758
Adjoining profiles - Μπινί
EURONUT

S67879
S67924
T - Profiles - Ταυ

S67562

S67564

S67566

S67770

S67776

S67888

S67568

S67570

S67916

S67874
Additional profiles - Πρόσθετα

S67623

S67625

S67622

S67482

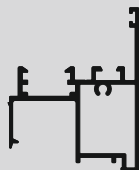
S67674
Additional profiles - Προφίλ γωνιακής κατασκευής

S67290

S67592

Profile Index - Ευρετήριο Προφίλ

Shutter profiles - Προφίλ Παντζουριού



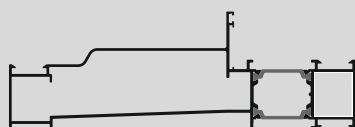
S67372



S67504



S61317

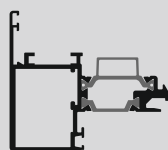


S67149

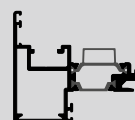


S67538

Hidden sash- Κρυφά φύλλα

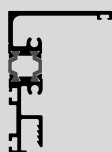


S67994

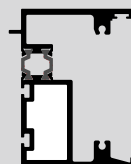


S67918

Threshold - Κατωκάσι



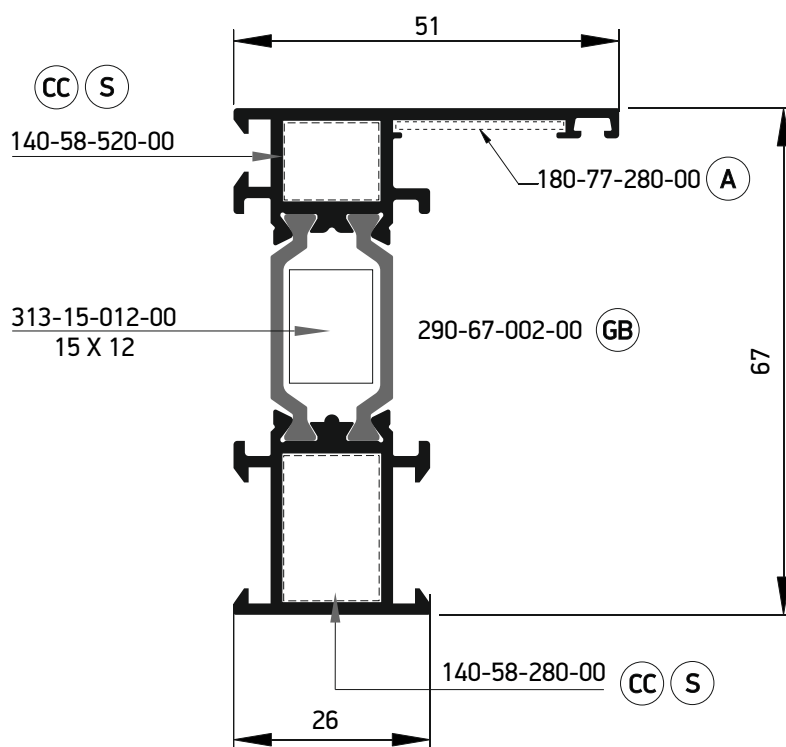
S67128



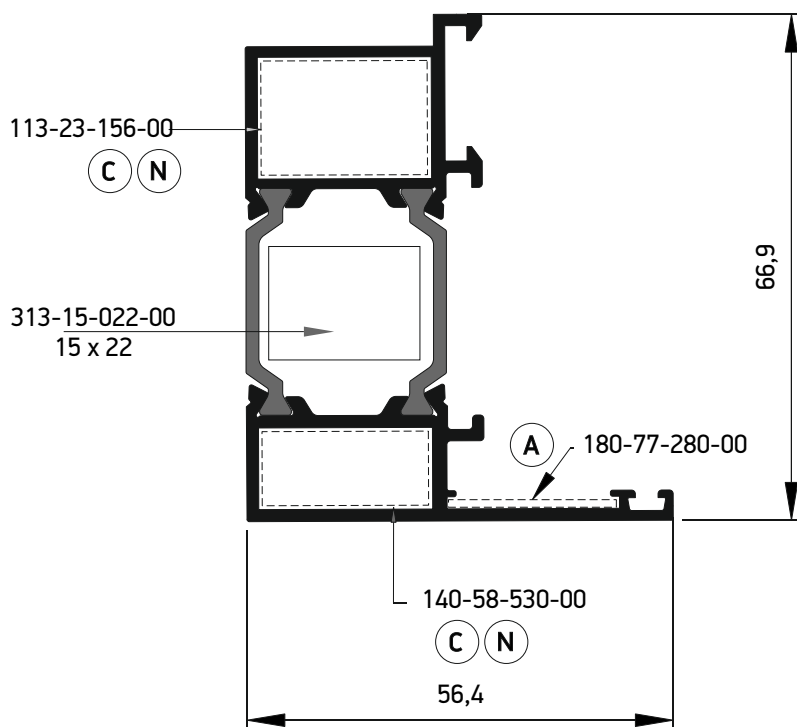
S67130

A large, abstract graphic on the left side of the page, composed of several overlapping diagonal bands in shades of yellow and orange, extending from the top-left towards the bottom-right.

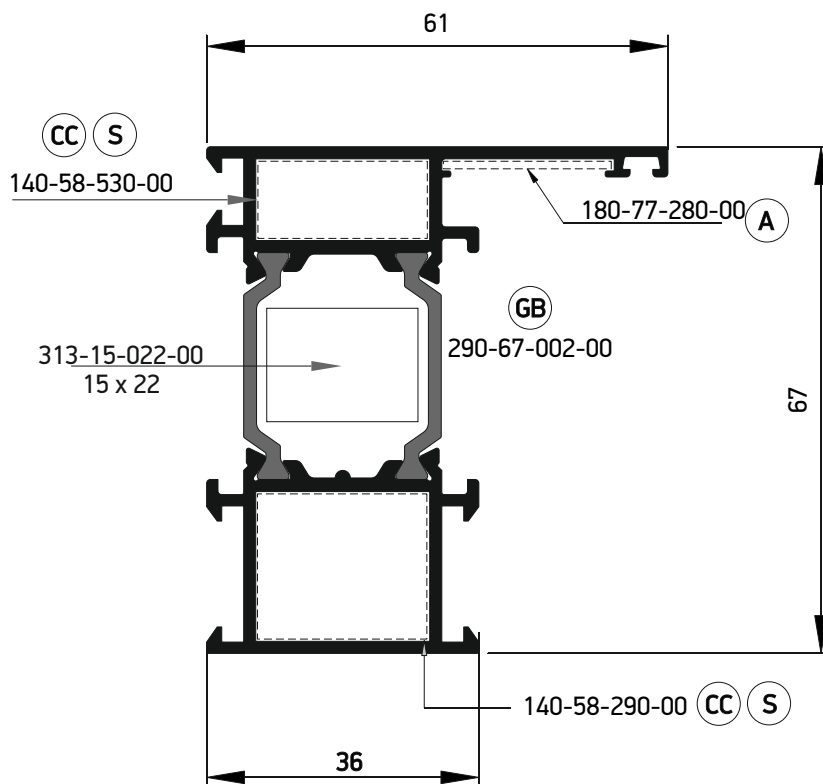
Profiles 1:1
Προφίλ 1:1



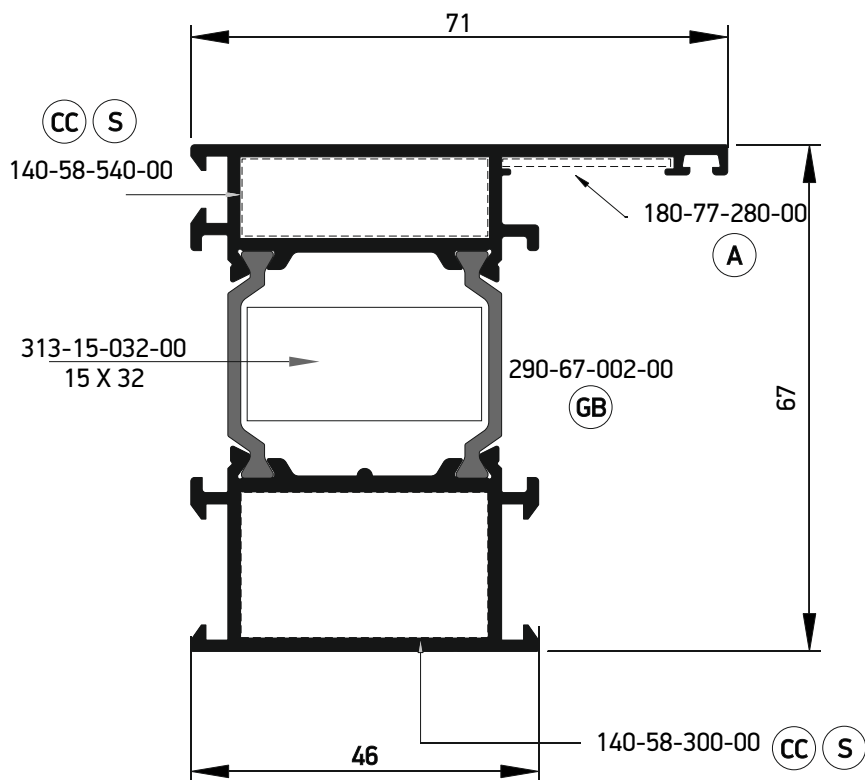
S67508	
Κάσα- Frame	
Εξωτερική περίμετρος External perimeter	344,7 mm
Κύρια περίμετρος Primary perimeter	92,1 mm
Ροπή αδρανείας x-x Moment of inertia x-x	24,68 cm⁴
Ροπή αδρανείας γ-γ Moment of inertia γ-γ	5,80 cm⁴
Γωνία σύνδεσης χυτή Die cast corner cleat	140-58-520-00 OUT 140-58-280-00 IN
Γωνία επιπεδότητας Allignment Corner	180-77-280-00
Γέφυρα Τακαρίσματος Glazing Bridge	290-67-002-00
Καρφί για χυτή γωνία Pin for cleat corner	470-00-870-00
OR	OR
Βίδα για χυτή γωνία Screw for cleat corner	470-51-460-00
NRG BAR	313-15-012-00 15 X 12



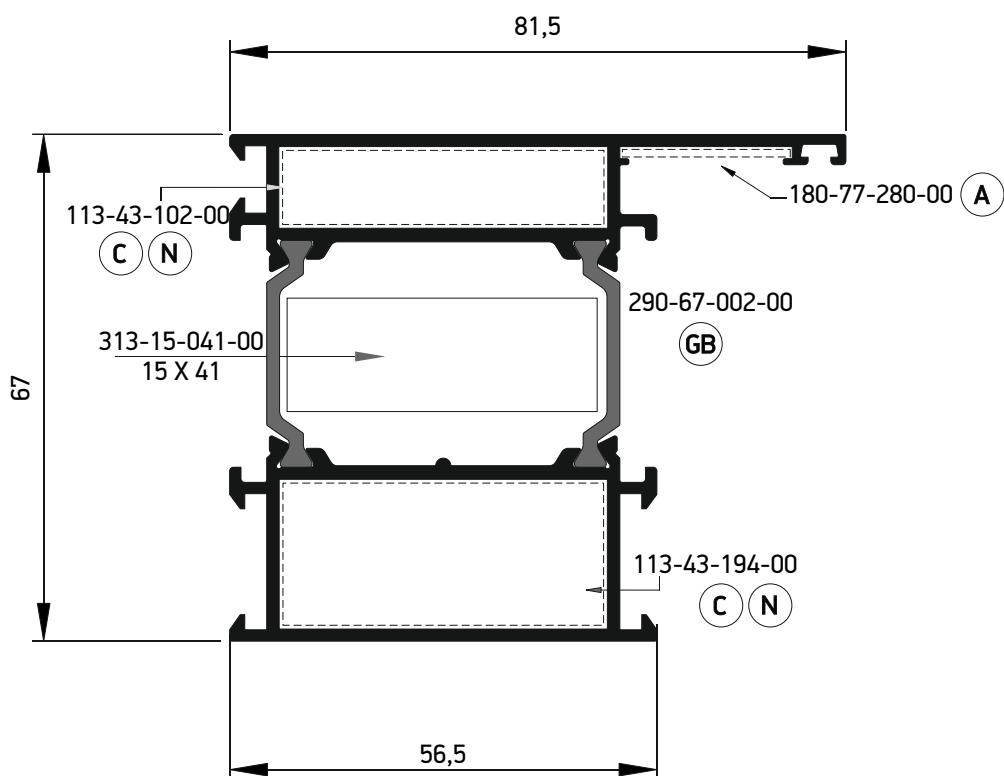
S67194	
Προφίλ αντεπιστροφής Reversing Profile	
Εξωτερική περίμετρος External perimeter	307,1 mm
Κύρια περίμετρος Primary perimeter	93,7 mm
Ροπή αδρανείας x-x Moment of inertia x-x	24,03 cm⁴
Ροπή αδρανείας y-y Moment of inertia y-y	9,87 cm⁴
Γωνία πρεσσαριστή καρφωτή Double crimp corner cleat	113-23-156-00 OUT
Γωνία επιπεδότητας Allignment Corner	180-77-280-00
Γωνία σύνδεσης χυτή Die cast corner cleat	140-58-530-00 IN
Καρφί για χυτή γωνία Pin for cleat corner	470-00-870-00
OR	OR
Βίδα για χυτή γωνία Screw for cleat corner	470-51-460-00
NRG BAR	313-15-022-00 15 x 22



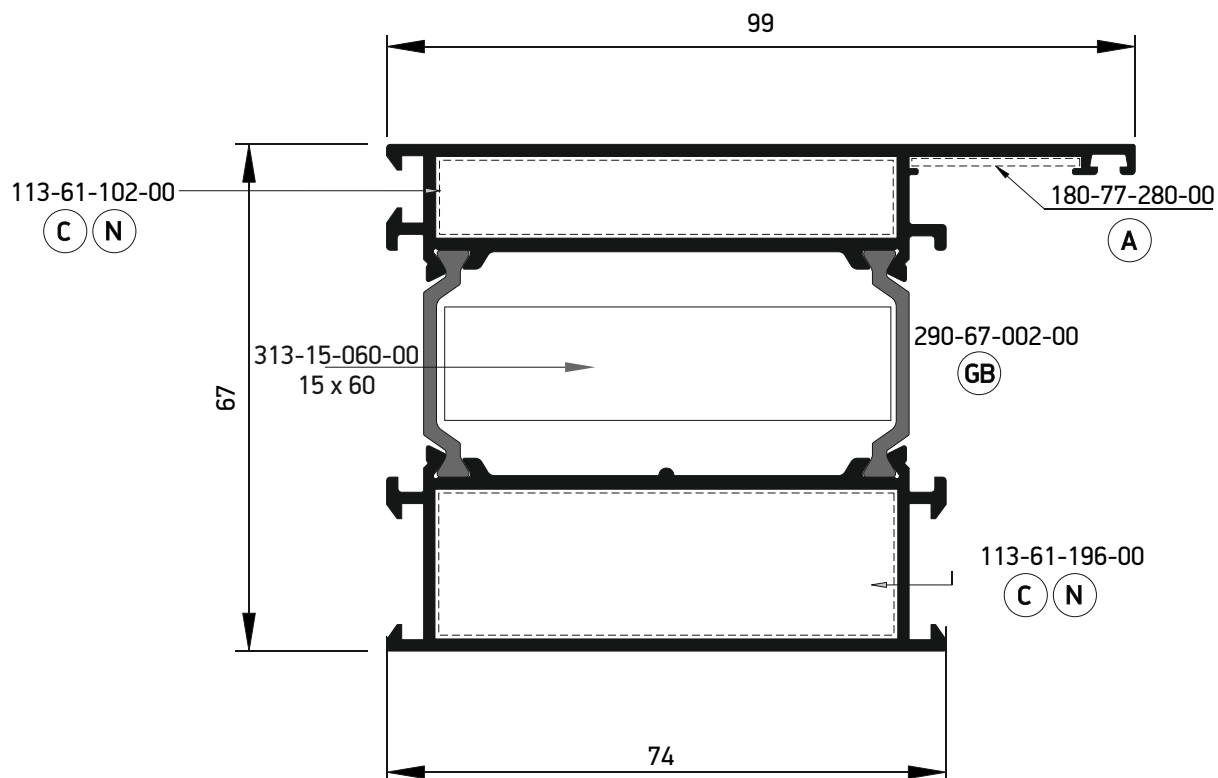
S67510	
Κάσα - Frame	
Εξωτερική περίμετρος External perimeter	364,5 mm
Κύρια περίμετρος Primary perimeter	111,4 mm
Ροπή αδρανείας x-x Moment of inertia x-x	29,36 cm ⁴
Ροπή αδρανείας γ-γ Moment of inertia γ-γ	11,60 cm ⁴
Γωνία σύνδεσης χυτή Die cast corner cleat	140-58-530-00 OUT 140-58-290-00 IN
Γωνία επιπεδότητας Allignment Corner	180-77-280-00
Γέφυρα Τακαρίσματος Glazing Bridge	290-67-002-00
Καρφί για χυτή γωνία Pin for cleat corner	470-00-870-00
OR	OR
Βίδα για χυτή γωνία Screw for cleat corner	470-51-460-00
NRG BAR	313-15-022-00 15 x 22



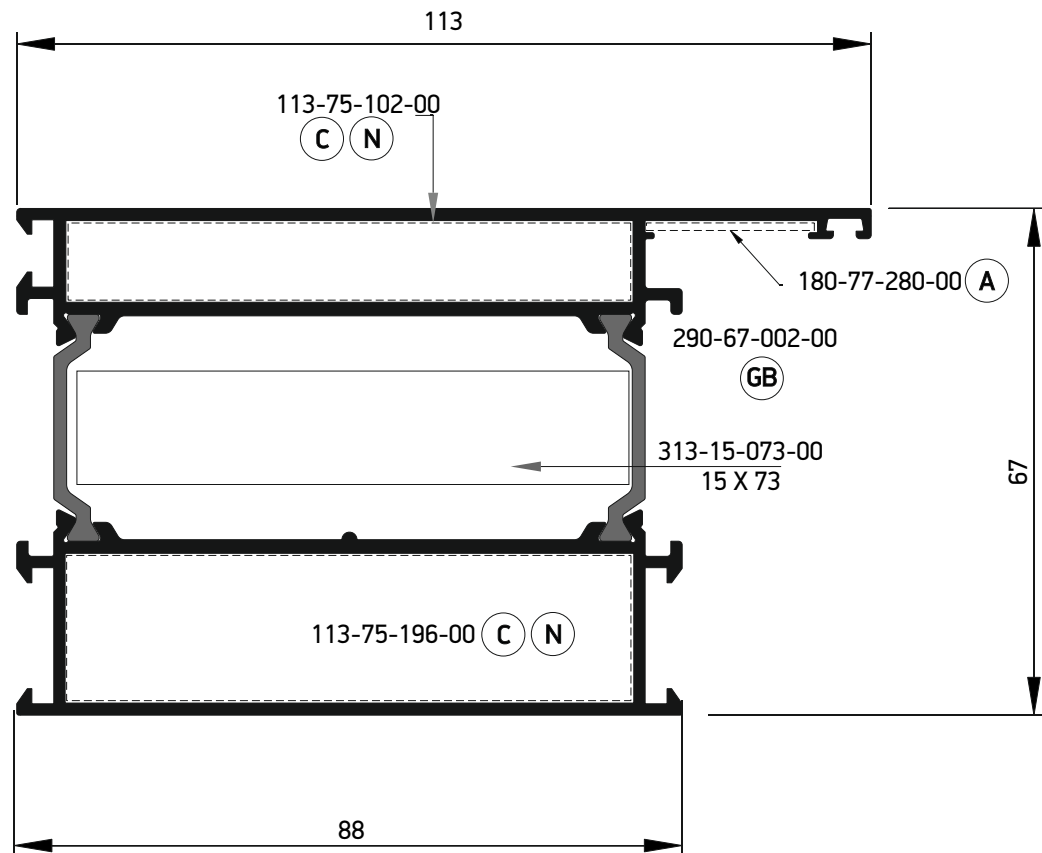
S67514	
Κάσα - Frame	
Εξωτερική περίμετρος External perimeter	344,7 mm
Κύρια περίμετρος Primary perimeter	92,1 mm
Ροπή αδρανείας x-x Moment of inertia x-x	24,68 cm ⁴
Ροπή αδρανείας γ-γ Moment of inertia γ-γ	5,80 cm ⁴
Γωνία σύνδεσης χυτή Die cast corner cleat	140-58-540-00 OUT 140-58-300-00 IN
Γωνία επιπεδότητας Allignment Corner	180-77-280-00
Γέφυρα Τακαρίσματος Glazing Bridge	290-67-002-00
Καρφί για χυτή γωνία Pin for cleat corner	470-00-870-00
OR	OR
Βίδα για χυτή γωνία Screw for cleat corner	470-51-460-00
NRG BAR	313-15-032-00 15 X 32



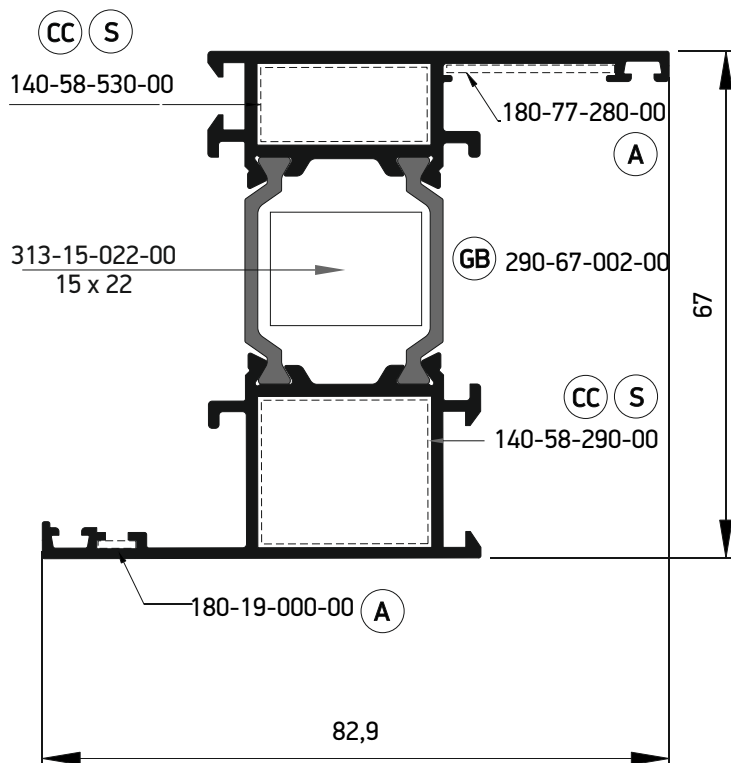
S67814	
Κάσα - Frame	
Εξωτερική περίμετρος External perimeter	405,7 mm
Κύρια περίμετρος Primary perimeter	152,9 mm
Ροπή αδρανείας x-x Moment of inertia x-x	38,43 cm ⁴
Ροπή αδρανείας y-y Moment of inertia y-y	33,34 cm ⁴
Γωνία πρεσσαριστή καρφωτή Double crimp corner cleat	113-43-102-00 OUT 113-43-194-00 IN
Καρφί Ø5 Nail Ø5	470-77-005-00
Γωνία επιπεδότητας Alignment Corner	180-77-280-00
Γέφυρα Τακαρίσματος Glazing Bridge	290-67-002-00
NRG BAR	313-15-041-00 15 X 41



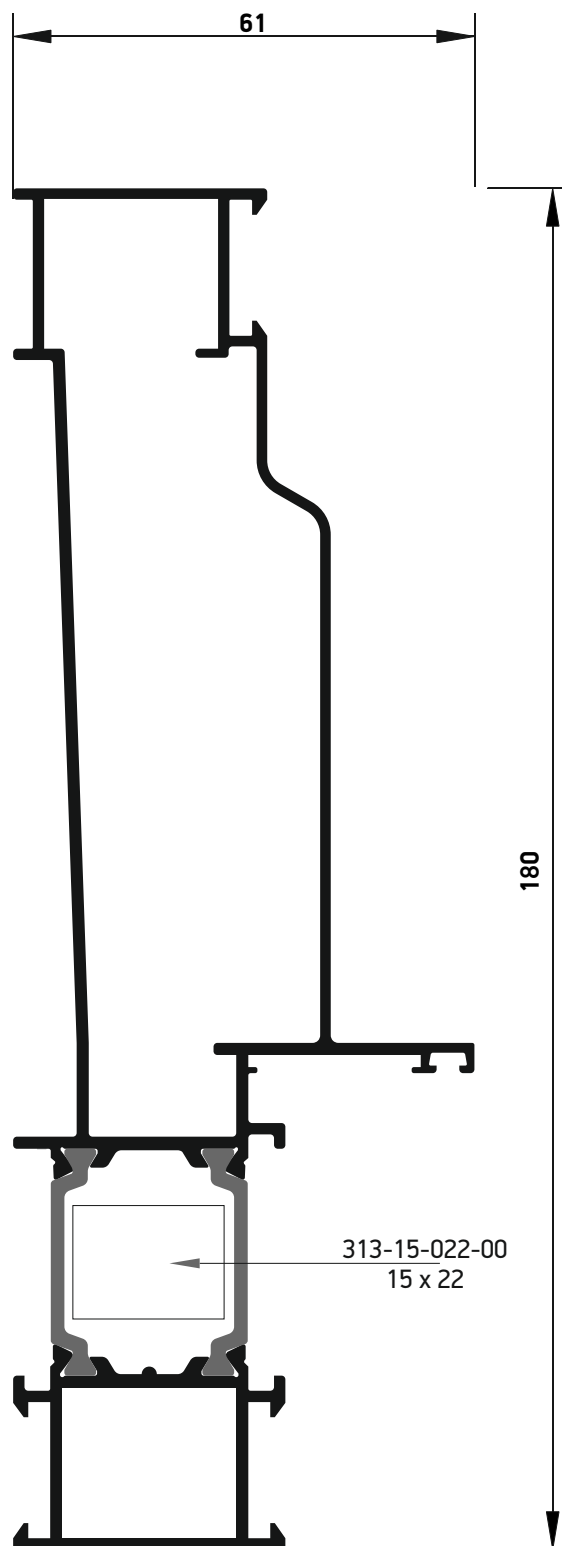
S67886	
Κάσα - Frame	
Εξωτερική περίμετρος External perimeter	440,7 mm
Κύρια περίμετρος Primary perimeter	180,5 mm
Ροπή αδρανείας x-x Moment of inertia x-x	45,65 cm ⁴
Ροπή αδρανείας γ-γ Moment of inertia γ-γ	63,60 cm ⁴
Γωνία πρεσσαριστή καρφωτή Double crimp corner cleat	113-61-102-00 OUT 113-61-196-00 IN
Καρφί Ø5 Nail Ø5	470-77-005-00
Γωνία επιπεδότητας Allignment Corner	180-77-280-00
Γέφυρα Τακαρίσματος Glazing Bridge	290-67-002-00
NRG BAR	313-15-060-00 15 x 60



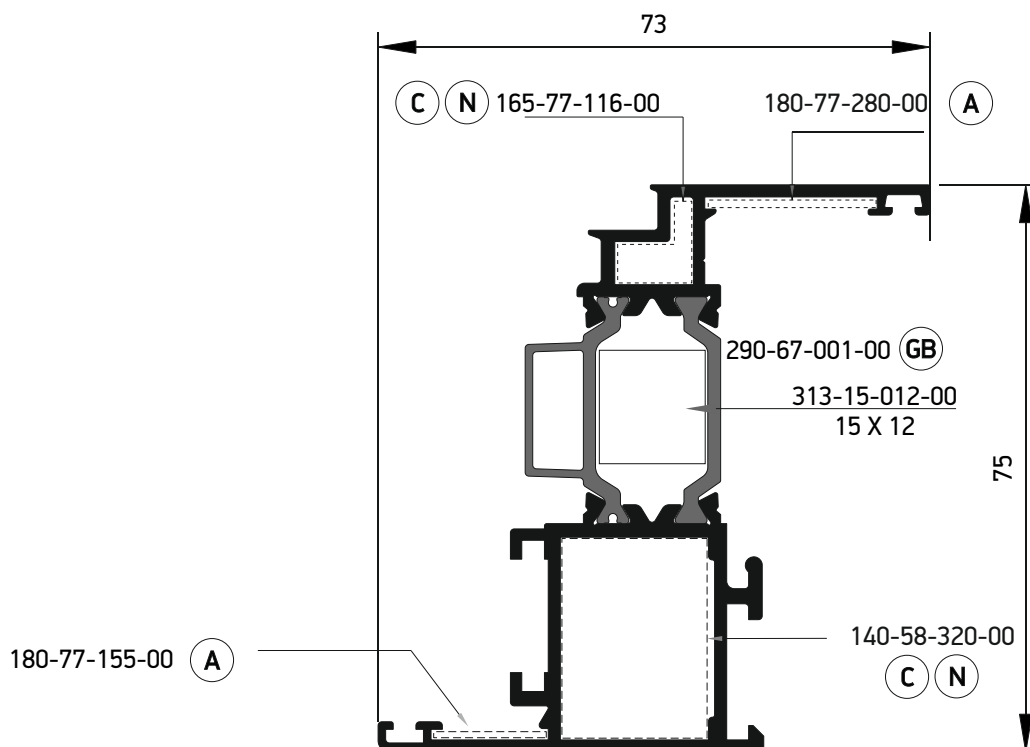
S67906	
Κάσα - Frame	
Εξωτερική περίμετρος External perimeter	468,7 mm
Κύρια περίμετρος Primary perimeter	418,1 mm
Ροπή αδρανείας x-x Moment of inertia x-x	51,74 cm ⁴
Ροπή αδρανείας y-y Moment of inertia y-y	97,42 cm ⁴
Γωνία πρεσσαριστή καρφωτή Double crimp corner cleat	113-75-102-00 OUT 113-75-196-00 IN
Γωνία επιπεδότητας Alignment Corner	180-77-280-00
Γέφυρα Τακαρίσματος Glazing Bridge	290-67-002-00
NRG BAR	313-15-073-00 15 X 73



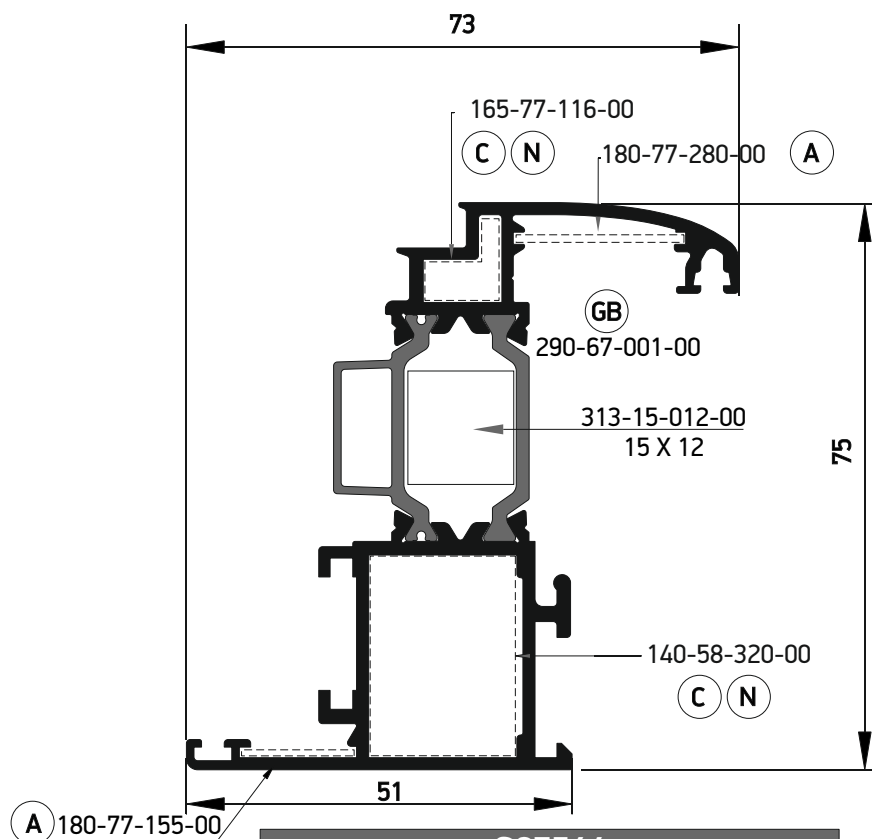
S67709	
Κάσα - Frame	
Εξωτερική περίμετρος External perimeter	426,3 mm
Κύρια περίμετρος Primary perimeter	137,5 mm
Ροπή αδρανείας x-x Moment of inertia x-x	33,50 cm ⁴
Ροπή αδρανείας γ-γ Moment of inertia γ-γ	15,95 cm ⁴
Γωνία επιπεδότητας Allignment Corner	180-77-280-00 180-19-000-00
Γέφυρα Τακαρίσματος Glazing Bridge	290-67-002-00
Γωνία σύνδεσης χυτή Die cast corner cleat	140-58-530-00 OUT 140-58-290-00 IN
Καρφί για χυτή γωνία Pin for cleat corner	470-00-870-00
OR	OR
Βίδα για χυτή γωνία Screw for cleat corner	470-51-460-00
NRG BAR	313-15-022-00 15 x 22



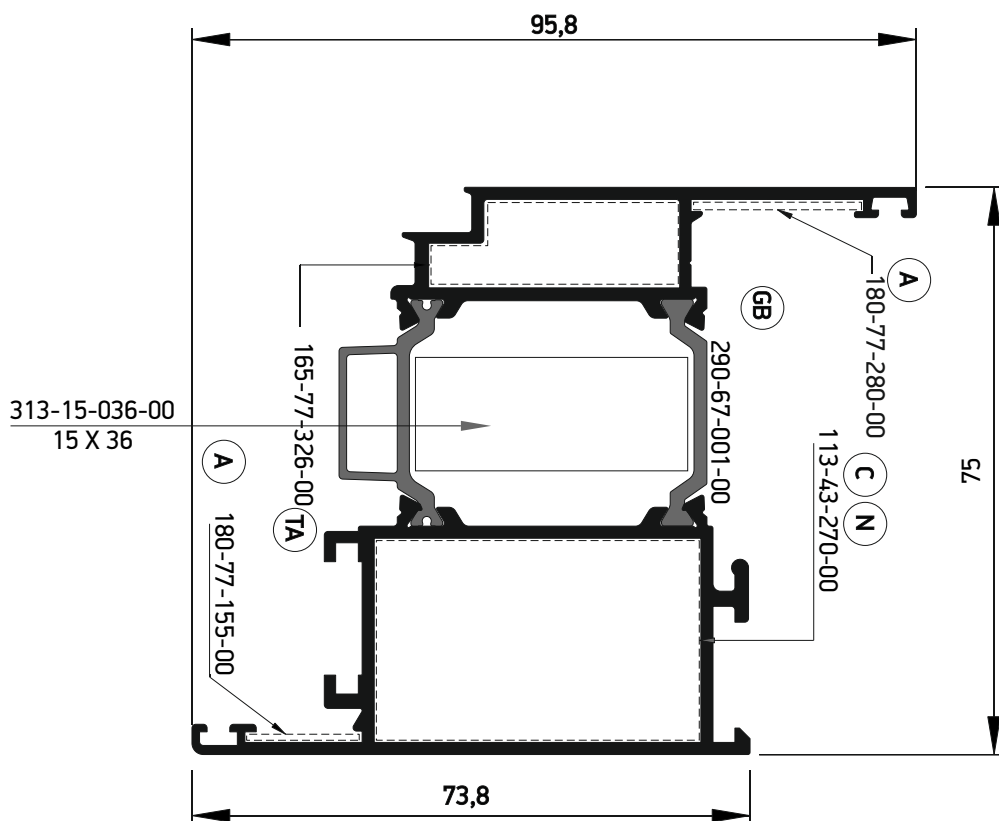
S67149	
Ενσωματωμένη κάσα με παντζούρι Integrated frame for shutters	
Εξωτερική περίμετρος External perimeter	599.5 mm
Κύρια περίμετρος Primary perimeter	225.5 mm
Ροπή αδρανείας x-x Moment of inertia x-x	298 cm ⁴
Ροπή αδρανείας γ-γ Moment of inertia γ-γ	20.1 cm ⁴
NRG BAR	313-15-022-00 15 x 22



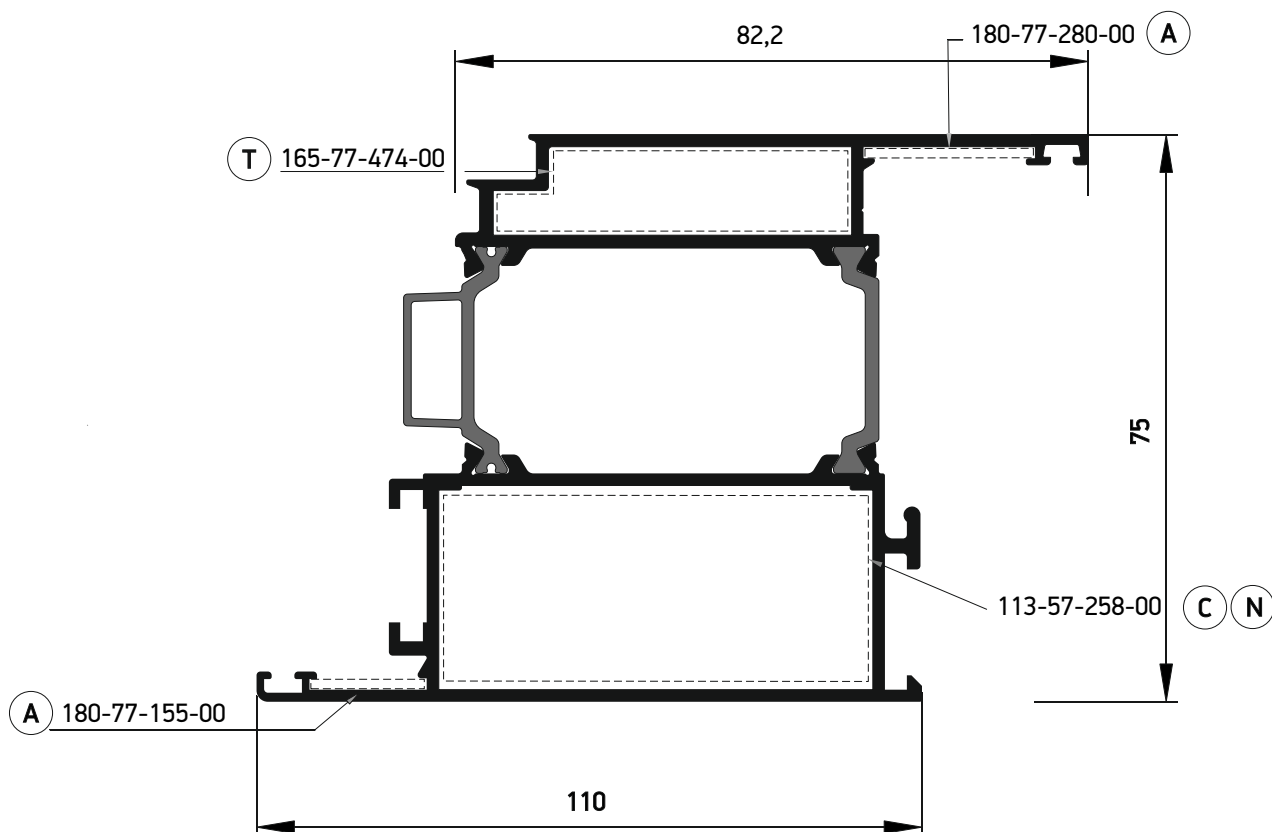
S67936	
Φύλλο - Sash	
Εξωτερική περίμετρος External perimeter	430 mm
Κύρια περίμετρος Primary perimeter	144,9 mm
Ροπή αδρανείας x-x Moment of inertia x-x	38.5 cm ⁴
Ροπή αδρανείας y-y Moment of inertia y-y	10,90 cm ⁴
Καρφί - Nail Ø5	470-77-005-00
Γωνία πρεσσαριστή καρφωτή Double crimp corner cleat	165-77-116-00 OUT
Γωνία σύνδεσης χυτή Die cast corner cleat	140-58-320-00 IN
Γωνία επιπεδότητας Alignment Corner	180-77-280-00 OUT 180-77-155-00 IN
Γέφυρα Τακαρίσματος Glazing Bridge	290-67-001-00
Καρφί για χυτή γωνία Pin for cleat corner	470-00-870-00
OR	OR
Βίδα για χυτή γωνία Screw for cleat corner	470-51-460-00
NRG BAR	313-15-012-00 15 X 12



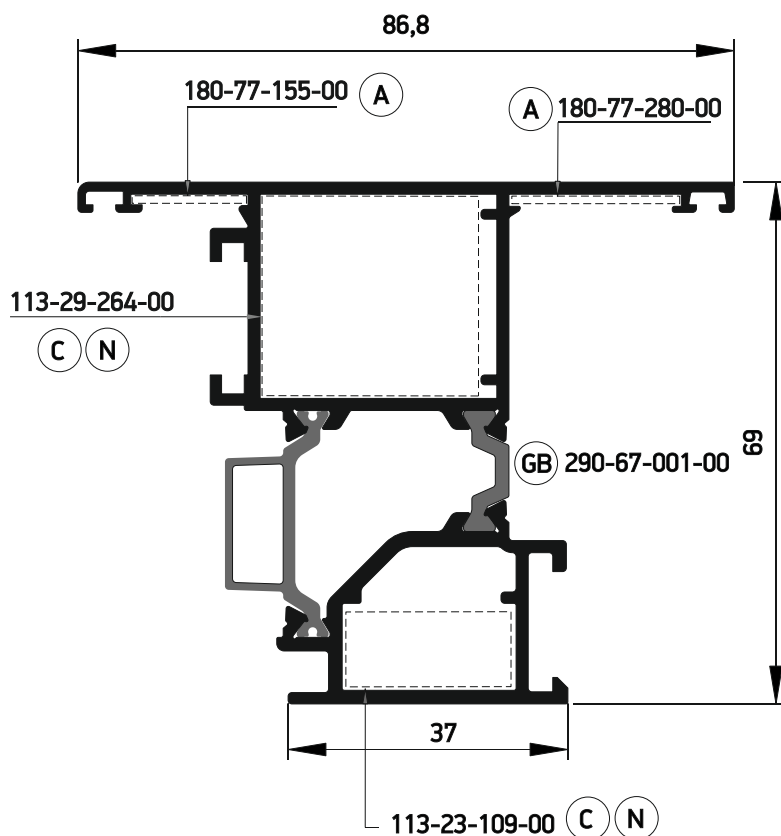
S67544	
Φύλλο - Sash	
Εξωτερική περίμετρος External perimeter	449,2 mm
Κύρια περίμετρος Primary perimeter	146,7 mm
Ροπή αδρανείας x-x Moment of inertia x-x	39,85 cm⁴
Ροπή αδρανείας y-y Moment of inertia y-y	13,14 cm⁴
Καρφί - Nail Ø 5	470-77-005-00
Γωνία πρεσσαριστή καρφωτή Double crimp corner cleat	165-77-116-00 OUT
Γωνία επιπεδότητας Alignment Corner	180-77-280-00 OUT 180-77-155-00 IN
Γέφυρα Τακαρίσματος Glazing Bridge	290-67-001-00
Γωνία σύνδεσης χυτή Die cast corner cleat	140-58-320-00
Καρφί για χυτή γωνία Pin for cleat corner	470-00-870-00
OR	OR
Βίδα για χυτή γωνία Screw for cleat corner	470-51-460-00
NRG BAR	313-15-012-00 15 X 12



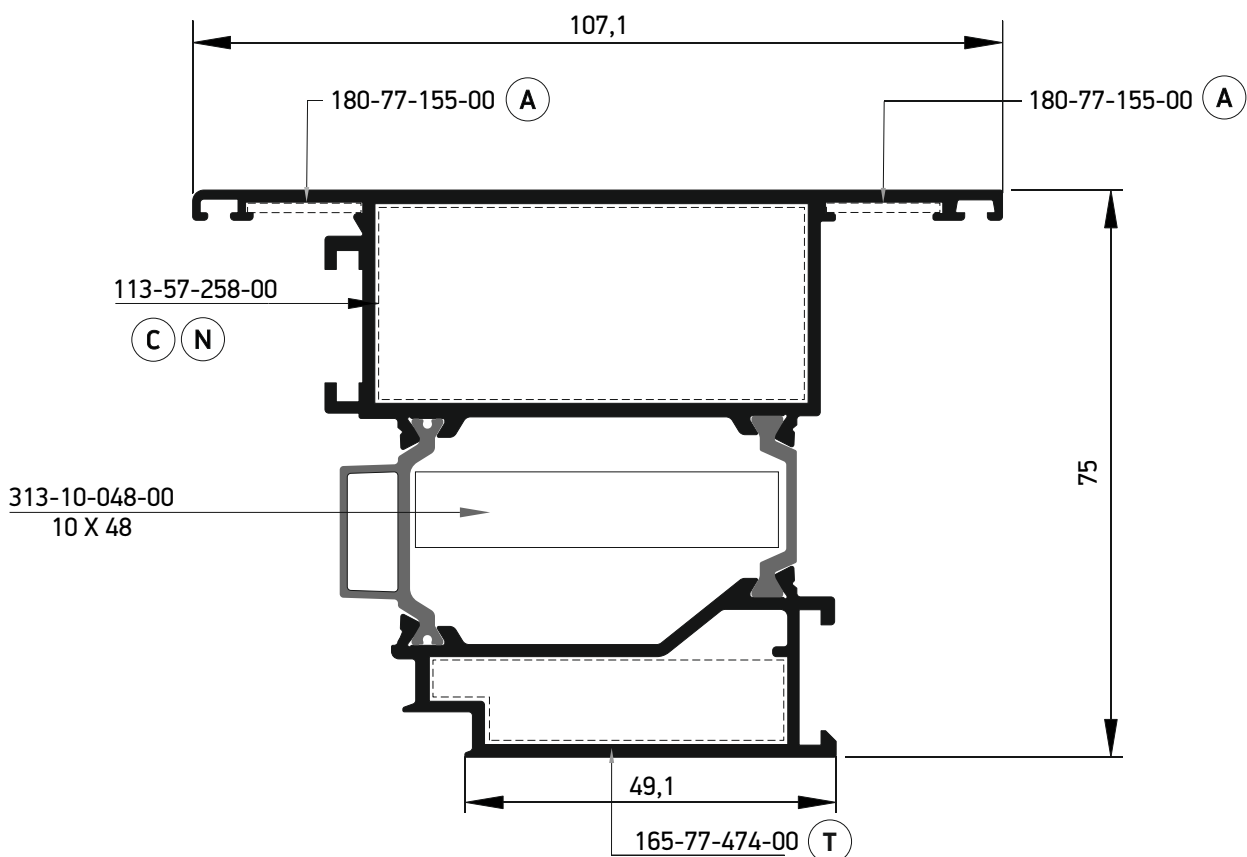
S67938	
Φύλλο - Sash	
Εξωτερική περίμετρος External perimeter	474,8 mm
Κύρια περίμετρος Primary perimeter	234,8 mm
Ροπή αδρανείας x-x Moment of inertia x-x	50,19 cm ⁴
Ροπή αδρανείας y-y Moment of inertia y-y	35,06 cm ⁴
Καρφί - Nail Ø 5	470-77-005-00
Γωνία πρεσσαριστή καρφωτή Double crimp corner cleat	165-77-326-00 OUT
	113-43-270-00 IN
Γωνία επιπεδότητας Alignment Corner	180-77-280-00 OUT
	180-77-155-00 IN
Γέφυρα Τακαρίσματος Glazing Bridge	290-67-001-00
NRG BAR	313-15-036-00 15 X 36



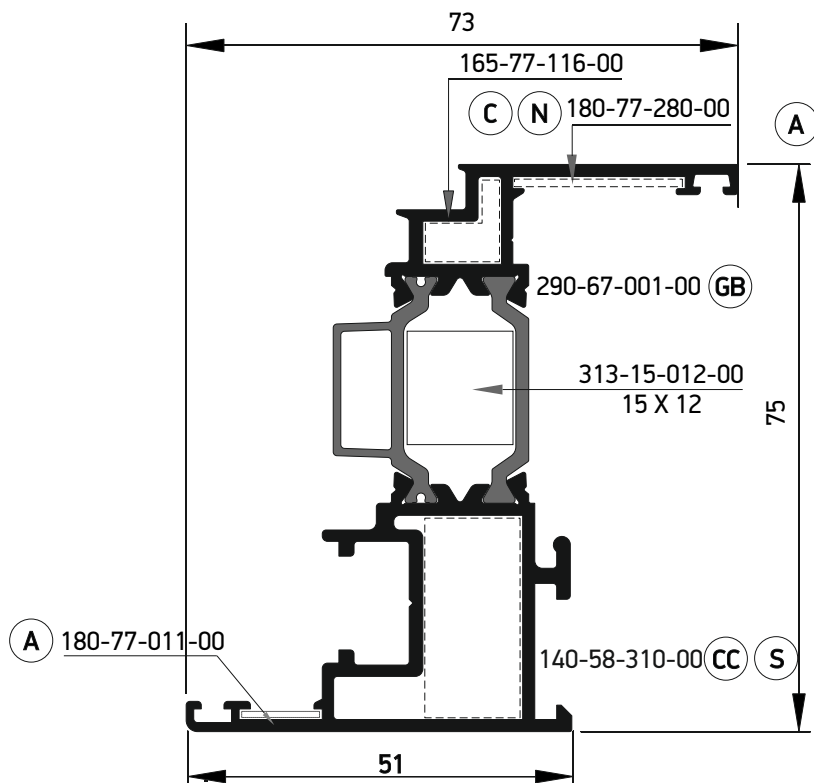
S67552	
Φύλλο-Sash	
Εξωτερική περίμετρος External perimeter	501.8 mm
Κύρια περίμετρος Primary perimeter	156.7 mm
Ροπή αδρανείας x-x Moment of inertia x-x	56.45 cm ⁴
Ροπή αδρανείας γ-γ Moment of inertia γ-γ	60.33 cm ⁴
Γωνία πρεσσαριστή καρφωτή Double crimp corner cleat	113-57-258-00
Γωνία Σύνδεσης Corner cleat	165-77-474-00
Γωνία επιπεδότητας Alignment Corner	180-77-280-00 OUT 180-77-155-00 IN
Γέφυρα Τακαρίσματος Glazing Bridge	290-67-001-00
NRG BAR	313-15-050-00 15 X 50



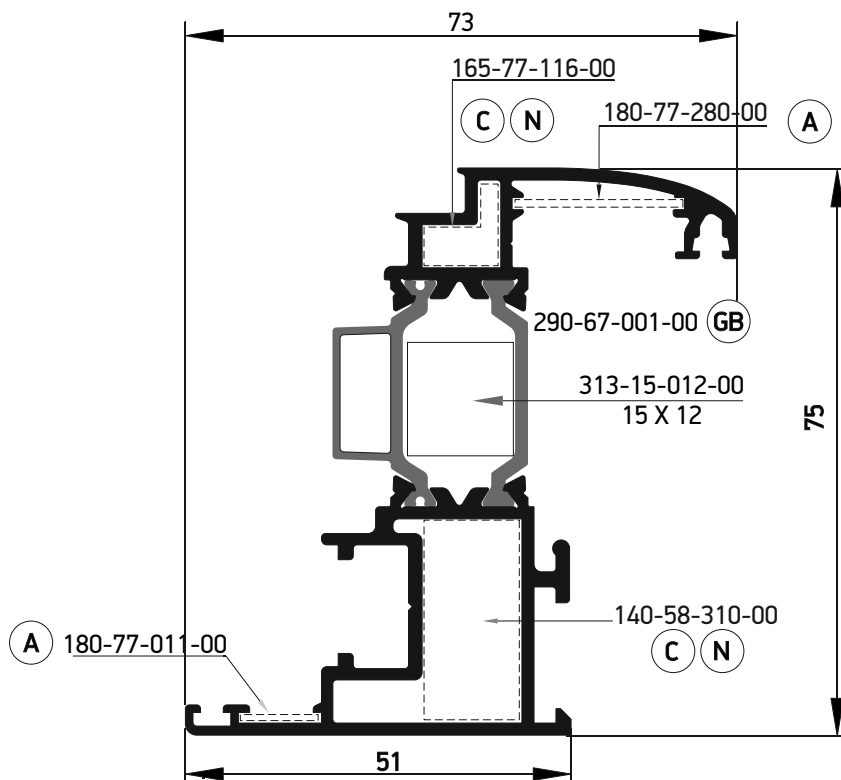
S6730	
Φύλλο ανοιγόμενο έξω Sash opening outwards	
Εξωτερική περίμετρος External perimeter	454,8 mm
Κύρια περίμετρος Primary perimeter	125,2 mm
Ροπή αδρανείας x-x Moment of inertia x-x	38,18 cm ⁴
Ροπή αδρανείας y-y Moment of inertia y-y	21,89 cm ⁴
Γωνία πρεσσαριστή καρφωτή Double crimp corner cleat	113-29-264-00 OUT
	113-23-109-00 IN
Γωνία επιπεδότητας Alignment Corner	180-77-280-00 OUT
	180-77-155-00 IN
Γέφυρα Τακαρίσματος Glazing Bridge	290-67-001-00



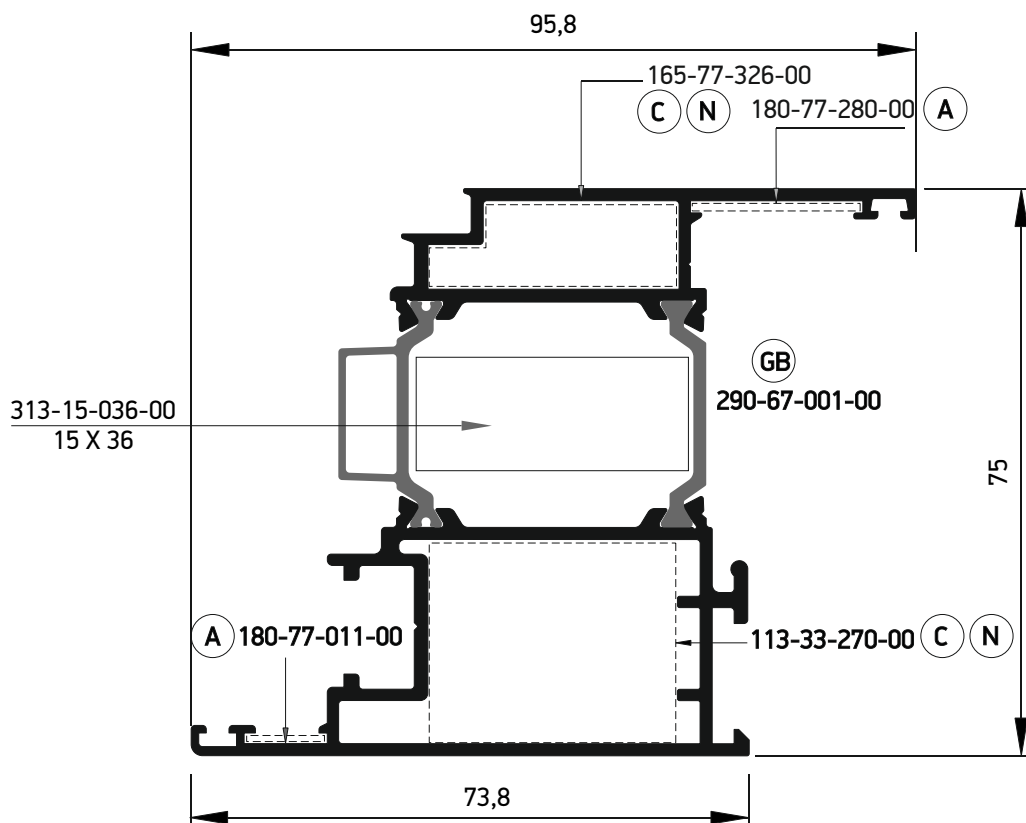
S67893	
Φύλλο ανοιγόμενο έξω Sash opening outwards	
Εξωτερική περίμετρος External perimeter	493.7 mm
Κύρια περίμετρος Primary perimeter	156.7 mm
Ροπή αδρανείας x-x Moment of inertia x-x	56.45 cm⁴
Ροπή αδρανείας y-y Moment of inertia y-y	56.08 cm⁴
Γωνία πρεσσαριστή καρφωτή Double crimp corner cleat	113-57-258-00
Γωνία Σύνδεσης Corner cleat	165-77-474-00
Γωνία επιπεδότητας Alignment Corner	180-77-155-00
NRG BAR	313-10-048-00 10 X 48



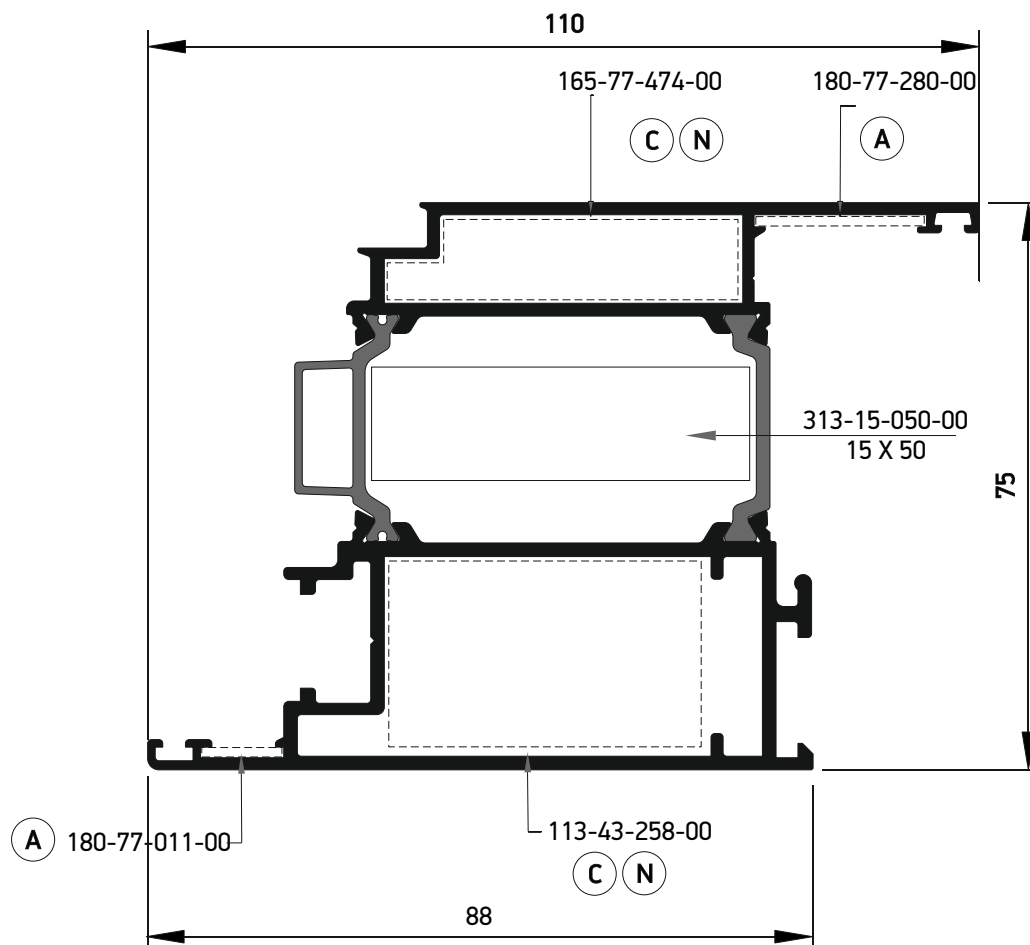
S67976	
Φύλλο - Sash	
Εξωτερική περίμετρος External perimeter	419,6 mm
Κύρια περίμετρος Primary perimeter	145,4 mm
Ροπή αδρανείας x-x Moment of inertia x-x	38,92 cm ⁴
Ροπή αδρανείας γ-γ Moment of inertia γ-γ	10,53 cm ⁴
Γωνία πρεσσαριστή καρφωτή Double crimp corner cleat	165-77-116-00 OUT
Γωνία σύνδεσης χυτή Die cast corner cleat	140-58-310-00 IN
Γωνία επιπεδότητας Alignment Corner	180-77-280-00 OUT
	180-77-011-00 IN
Γέφυρα Τακαρίσματος Glazing Bridge	290-67-001-00
Καρφί για χυτή γωνία Pin for cleat corner	470-00-870-00
OR	OR
Βίδα για χυτή γωνία Screw for cleat corner	470-51-460-00
NRG BAR	313-15-012-00 15 X 12



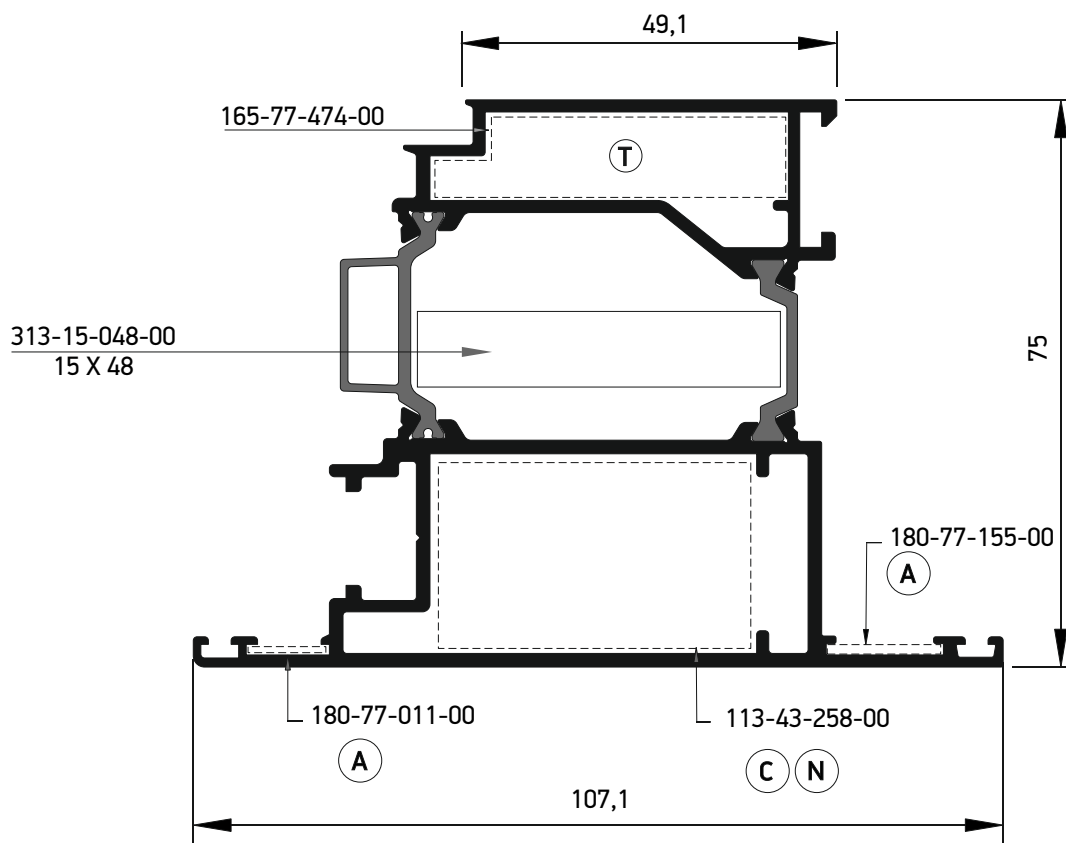
S67870	
Φύλλο - Sash	
Εξωτερική περίμετρος External perimeter	448,5 mm
Κύρια περίμετρος Primary perimeter	147,2 mm
Ροπή αδρανείας x-x Moment of inertia x-x	40,28 cm ⁴
Ροπή αδρανείας y-y Moment of inertia y-y	12,74 cm ⁴
Καρφί - Nail Ø 5	470-77-005-00
Γωνία πρεσσαριστή καρφωτή Double crimp corner cleat	165-77-116-00 OUT
Γωνία σύνδεσης χυτή Die cast corner cleat	140-58-310-00 IN
Γωνία επιπεδότητας Alignment Corner	180-77-280-00 OUT 180-77-011-00 IN
Γέφυρα Τακαρίσματος Glazing Bridge	290-67-001-00
Καρφί για χυτή γωνία Pin for cleat corner	470-00-870-00
OR	OR
Βίδα για χυτή γωνία Screw for cleat corner	470-51-460-00
NRG BAR	313-15-012-00 15 X 12



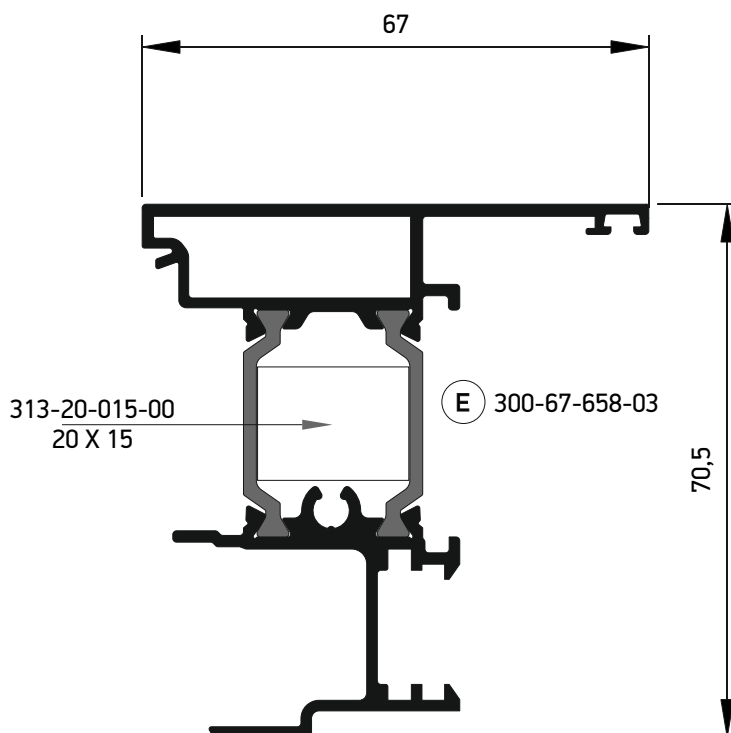
S67972	
Φύλλο - Sash	
Εξωτερική περίμετρος External perimeter	474,4 mm
Κύρια περίμετρος Primary perimeter	234,8 mm
Ροπή αδρανείας x-x Moment of inertia x-x	51,47 cm ⁴
Ροπή αδρανείας y-y Moment of inertia y-y	34,97 cm ⁴
Καρφί - Nail Ø 5	470-77-005-00
Γωνία πρεσσαριστή καρφωτή Double crimp corner cleat	165-77-326-00 OUT
	113-33-270-00 IN
Γωνία επιπεδότητας Alignment Corner	180-77-280-00 OUT
	180-77-011-00 IN
Γέφυρα Τακαρίσματος Glazing Bridge	290-67-001-00
NRG BAR	313-15-036-00 15 X 36



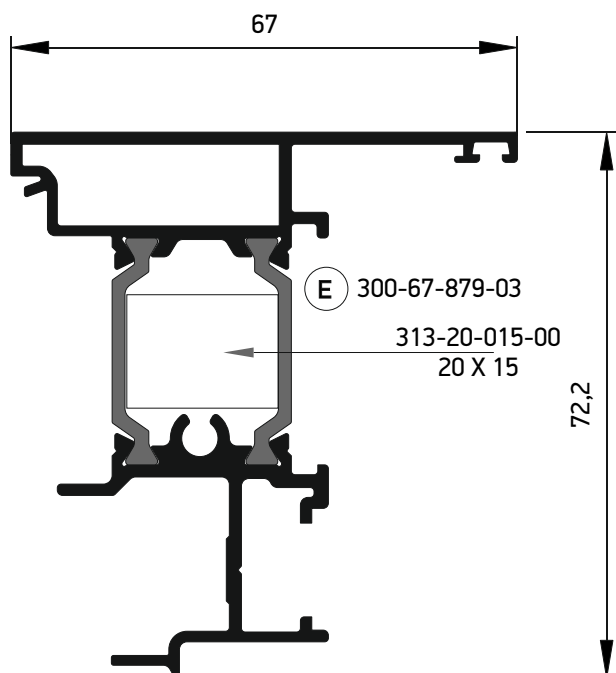
S67829	
Φύλλο-Sash	
Εξωτερική περίμετρος External perimeter	507.4 mm
Κύρια περίμετρος Primary perimeter	168.5 mm
Ροπή αδρανείας x-x Moment of inertia x-x	61.34 cm ⁴
Ροπή αδρανείας γ-γ Moment of inertia γ-γ	61.87 cm ⁴
Γωνία πρεσσαριστή καρφωτή Double crimp corner cleat	113-43-258-00
Γωνία Σύνδεσης Corner cleat	165-77-474-00
Γωνία επιπεδότητας Alignment Corner	180-77-280-00 Έξω-Outer 180-77-011-00 Μέσα-Inner
Γέφυρα Τακαρίσματος Glazing Bridge	290-67-001-00
NRG BAR	313-15-050-00 15 X 50



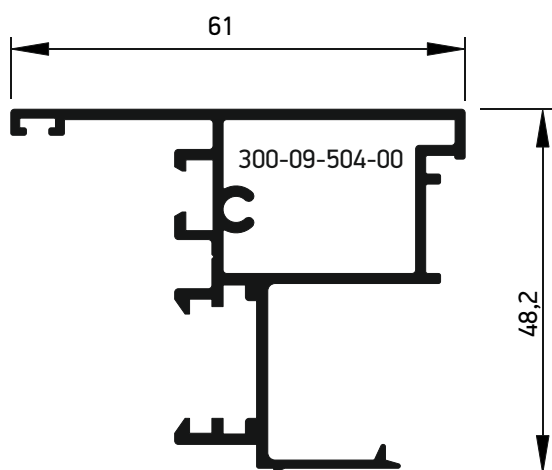
S67690	
Φύλλο ανοιγόμενο έξω Sash opening outwards	
Εξωτερική περίμετρος External perimeter	501.8 mm
Κύρια περίμετρος Primary perimeter	156.7 mm
Ροπή αδρανείας x-x Moment of inertia x-x	58 cm ⁴
Ροπή αδρανείας y-y Moment of inertia y-y	57.14 cm ⁴
Γωνία πρεσσαριστή καρφωτή Double crimp corner cleat	113-43-258-00
Γωνία Σύνδεσης Corner cleat	165-77-474-00
Γωνία επιπεδότητας Alignment Corner	180-77-155-00 Δεξί - Right 180-77-011-00 Αριστ. - Left
NRG BAR	313-10-048-00 10 X 48



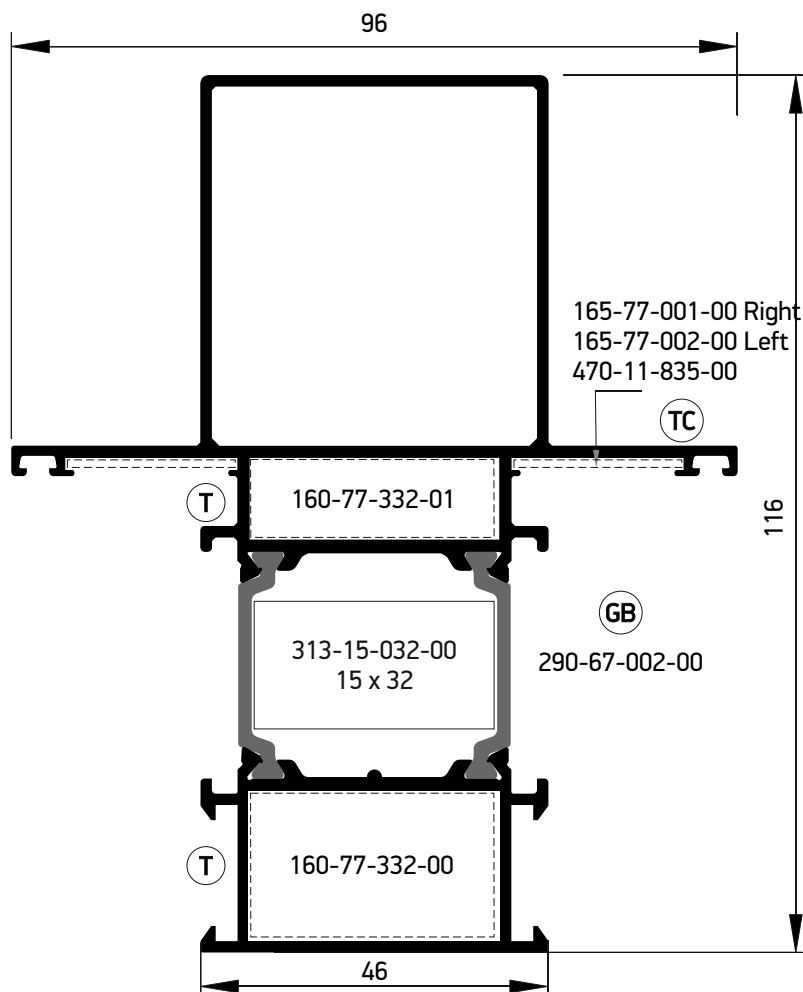
S67658	
Μπίνι - Adjoining Profile	
Εξωτερική περίμετρος External perimeter	414,5 mm
Κύρια περίμετρος Primary perimeter	135,1 mm
Ροπή αδρανείας x-x Moment of inertia x-x	28,06 cm ⁴
Ροπή αδρανείας γ-γ Moment of inertia γ-γ	10,93 cm ⁴
Τάπα End Cap	300-67-658-03
NRG BAR	313-20-015-00 20 X 15



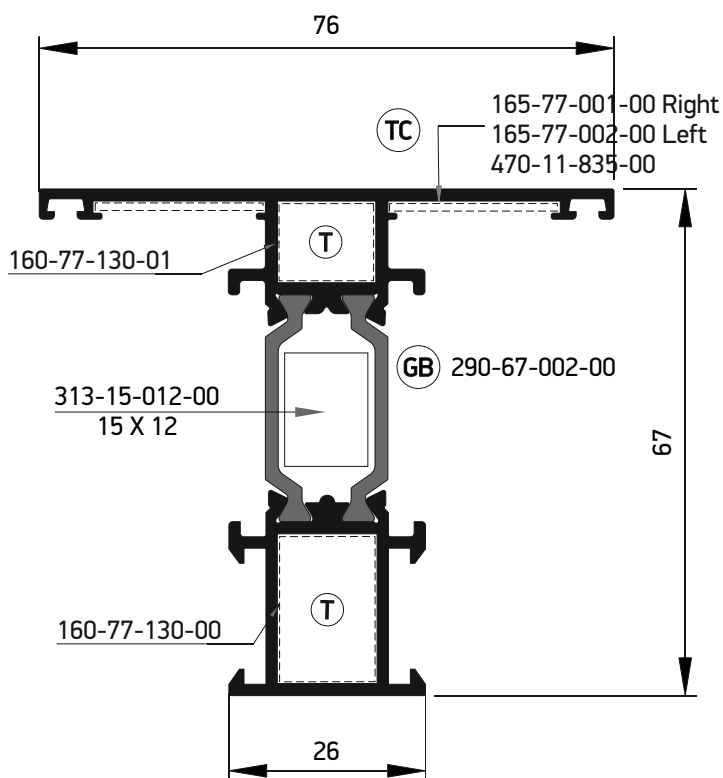
S67879	
Μπίνι - Adjoining Profile	
Εξωτερική περίμετρος External perimeter	406,9 mm
Κύρια περίμετρος Primary perimeter	105,7 mm
Ροπή αδρανείας x-x Moment of inertia x-x	27,38 cm ⁴
Ροπή αδρανείας y-y Moment of inertia y-y	10,73 cm ⁴
Τάπα End Cap	300-67-879-03
NRG BAR	313-20-015-00 20 X 15



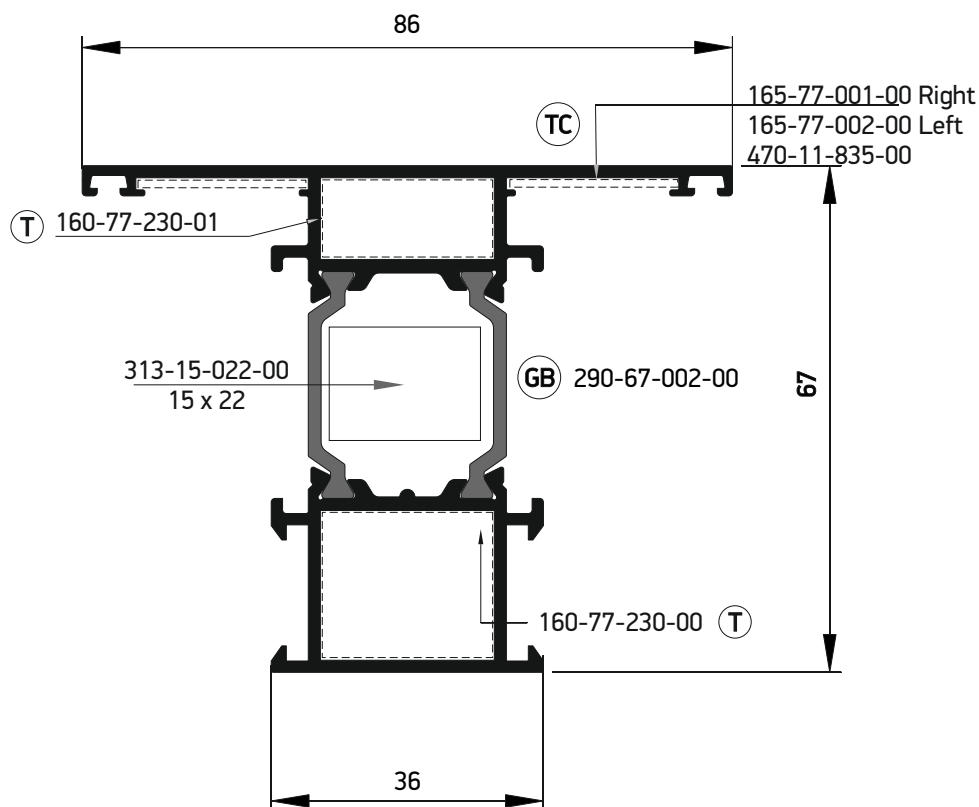
S67504	
Μπίνι - Adjoining Profile	
Εξωτερική περίμετρος External perimeter	349 mm
Κύρια περίμετρος Primary perimeter	64,8 mm
Ροπή αδρανείας x-x Moment of inertia x-x	8,48 cm ⁴
Ροπή αδρανείας y-y Moment of inertia y-y	6,66 cm ⁴
Τάπα End Cap	300-09-504-00



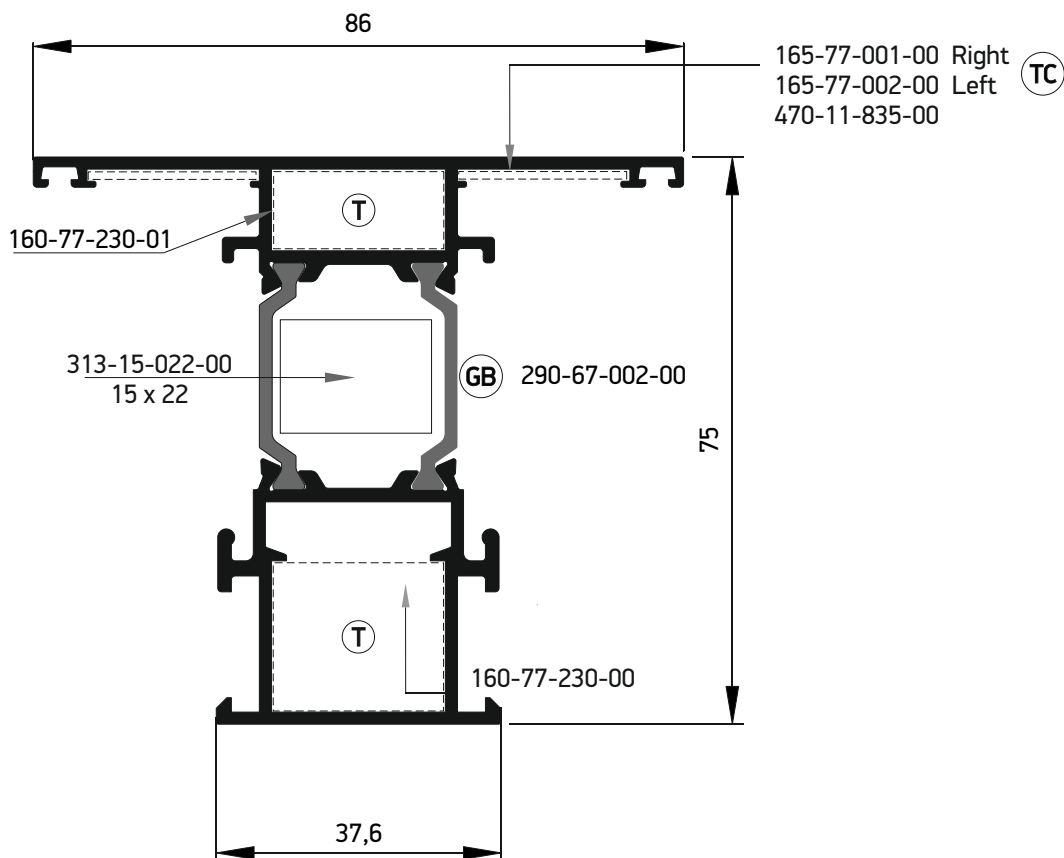
S67874	
Ταφ με κοιλώνα	
Εξωτερική περίμετρος External perimeter	541,4 mm
Κύρια περίμετρος Primary perimeter	366,4 mm
Ροπή αδρανείας x-x Moment of inertia x-x	99,85 cm ⁴
Ροπή αδρανείας γ-γ Moment of inertia γ-γ	35,30 cm ⁴
Σύνδεσμος T-cleat	160-77-332-01 OUT 160-77-332-00 IN
Σύνδεσμος Ταυ χυτός Cast T - cleat	165-77-001-00 Δεξί - Right 165-77-002-00 Αριστ. - Left
Καρφί - Nail Ø6	470-11-835-00
Γέφυρα Τακαρίσματος Glazing Bridge	290-67-002-00
NRG BAR	313-15-032-00 15 x 32



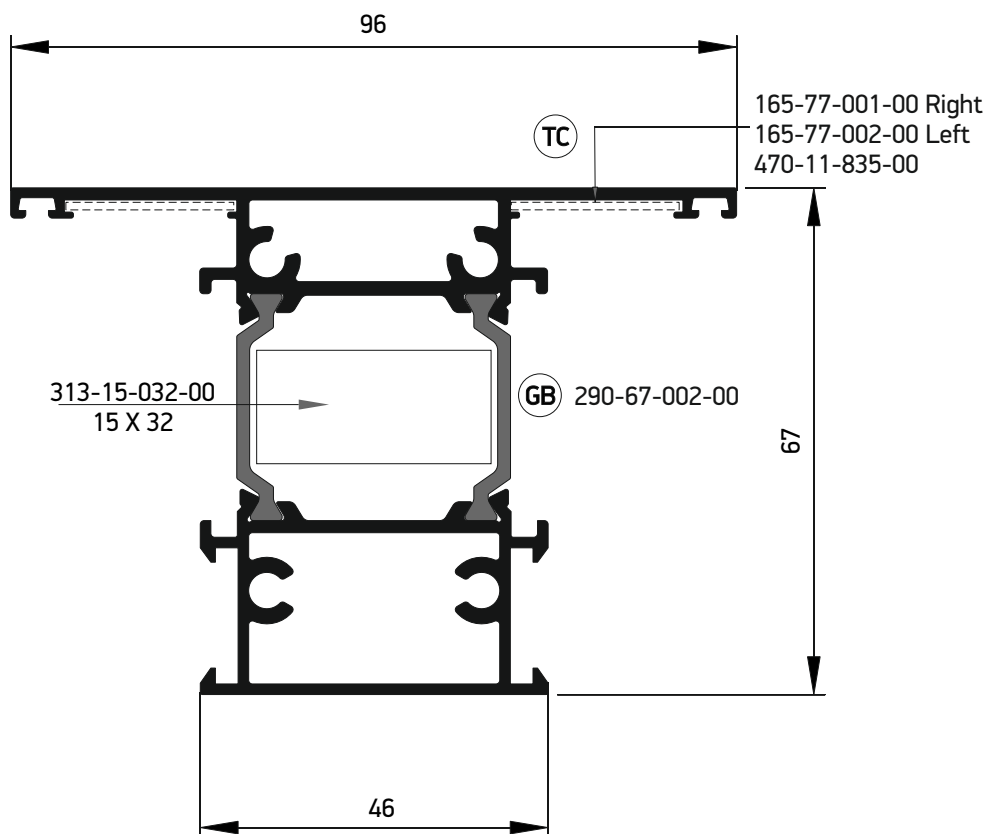
S67562	
Ταυ Ανοιγομένου -T (transom - mullion) for Sash	
Εξωτερική περίμετρος External perimeter	405 mm
Κύρια περίμετρος Primary perimeter	109,5 mm
Ροπή αδρανείας x-x Moment of inertia x-x	27,87 cm ⁴
Ροπή αδρανείας γ-γ Moment of inertia γ-γ	9,60 cm ⁴
Σύνδεσμος T-cleat	160-77-130-01 OUT 160-77-130-00 IN
Σύνδεσμος Ταυ χυτός Cast T - cleat	165-77-001-00 Δεξι - Right 165-77-002-00 Αριστ. - Left
Καρφί - Nail Ø6	470-11-835-00
Γέφυρα Τακαρίσματος Glazing Bridge	290-67-002-00
NRG BAR	313-15-012-00 15 X 12



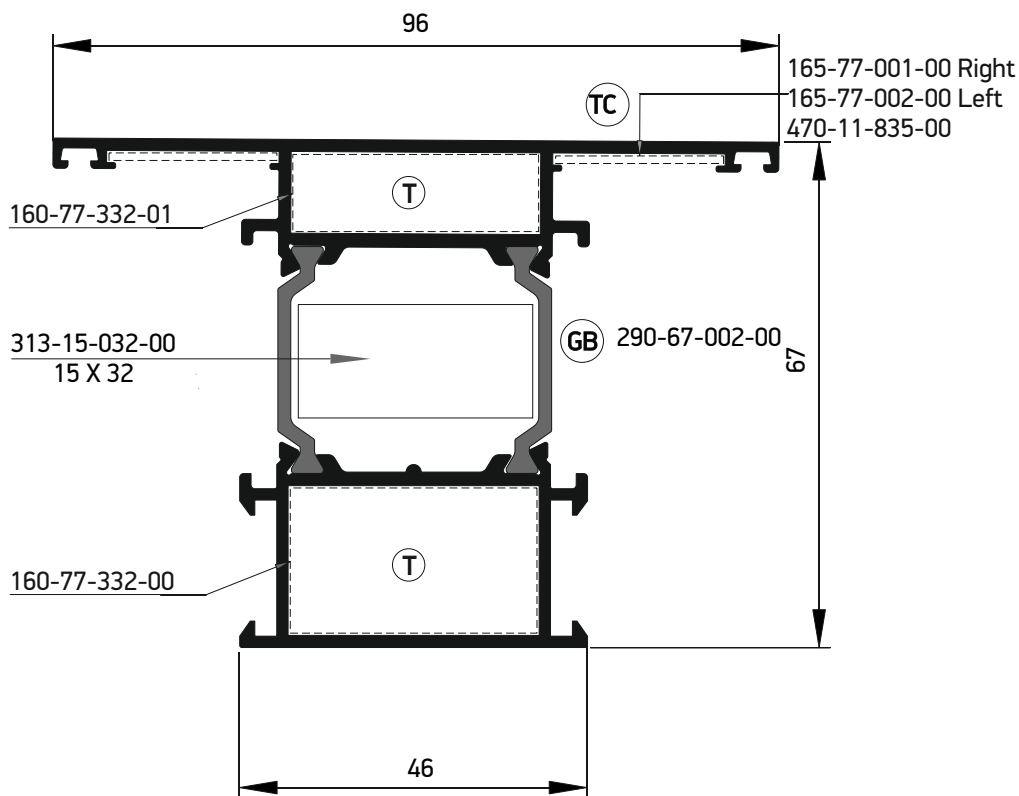
S67564	
Ταυ Ανοιγομένου T (transom - mullion) for Sash	
Εξωτερική περίμετρος External perimeter	424,7 mm
Κύρια περίμετρος Primary perimeter	143,4 mm
Ροπή αδρανείας x-x Moment of inertia x-x	32,68 cm⁴
Ροπή αδρανείας γ-γ Moment of inertia γ-γ	16,76 cm⁴
Σύνδεσμος T-cleat	160-77-230-01 OUT 160-77-230-00 IN
Σύνδεσμος Ταυ χυτός Cast T - cleat	165-77-001-00 Δεξί - Right 165-77-002-00 Αριστ. - Left
Καρφί - Nail Ø6	470-11-835-00
Γέφυρα Τακαρίσματος Glazing Bridge	290-67-002-00
Μαχαίρι Κατεργαστικό Milling Knife	852-67-000-00
NRG BAR	313-15-022-00 15 x 22



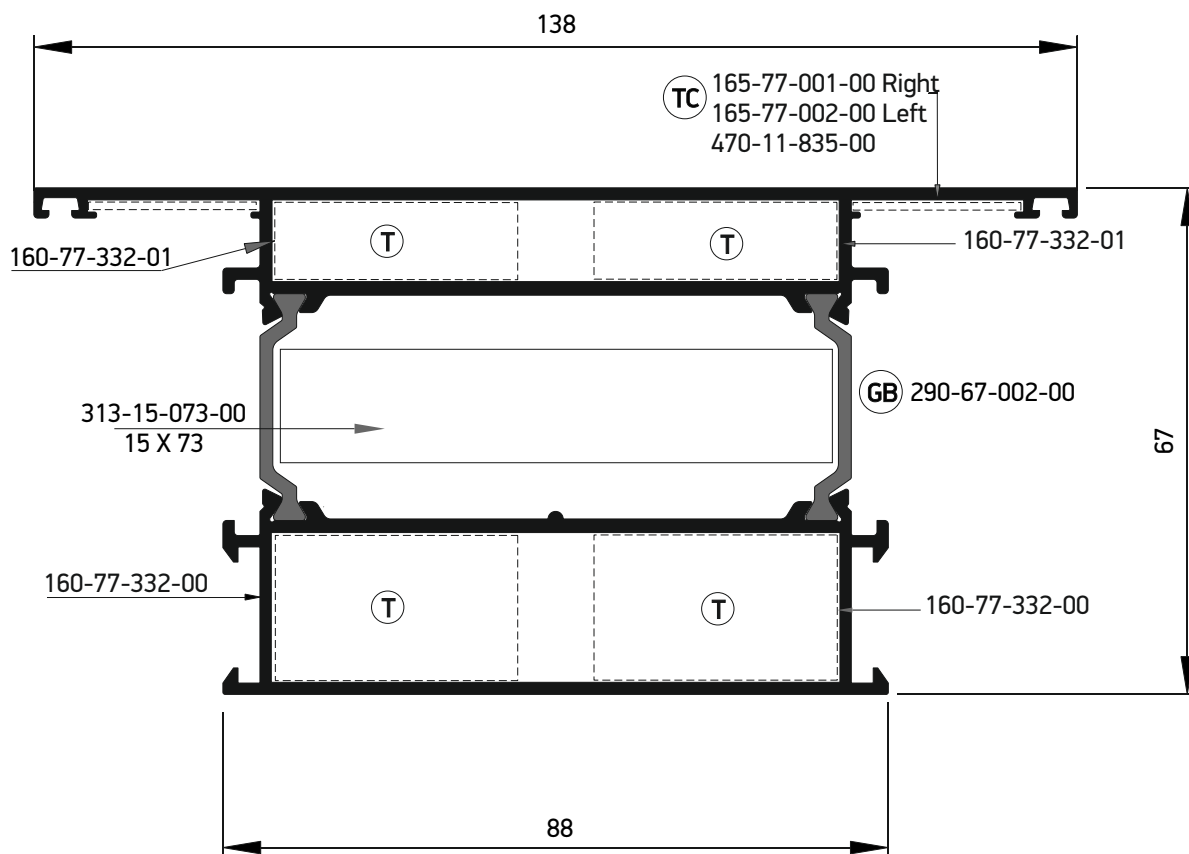
S67566	
Ταυ Ανοιγομένου T (transom - mullion) for Sash	
Εξωτερική περίμετρος External perimeter	455,1 mm
Κύρια περίμετρος Primary perimeter	278,2 mm
Ροπή αδρανείας x-x Moment of inertia x-x	43,91 cm⁴
Ροπή αδρανείας γ-γ Moment of inertia γ-γ	18,08 cm⁴
Σύνδεσμος T-cleat	160-77-230-01 OUT 160-77-230-00 IN
Σύνδεσμος Ταυ χυτός Cast T - cleat	165-77-001-00 Δεξί - Right 165-77-002-00 Αριστ. - Left
Καρφί - Nail Ø6	470-11-835-00
Γωνία σύνδεσης χυτή Die cast corner cleat	140-58-520-00 OUT 140-58-280-00 IN
Μαχαίρι Κατεργαστικό Milling Knife	852-67-000-00
NRG BAR	313-15-022-00 15 x 22



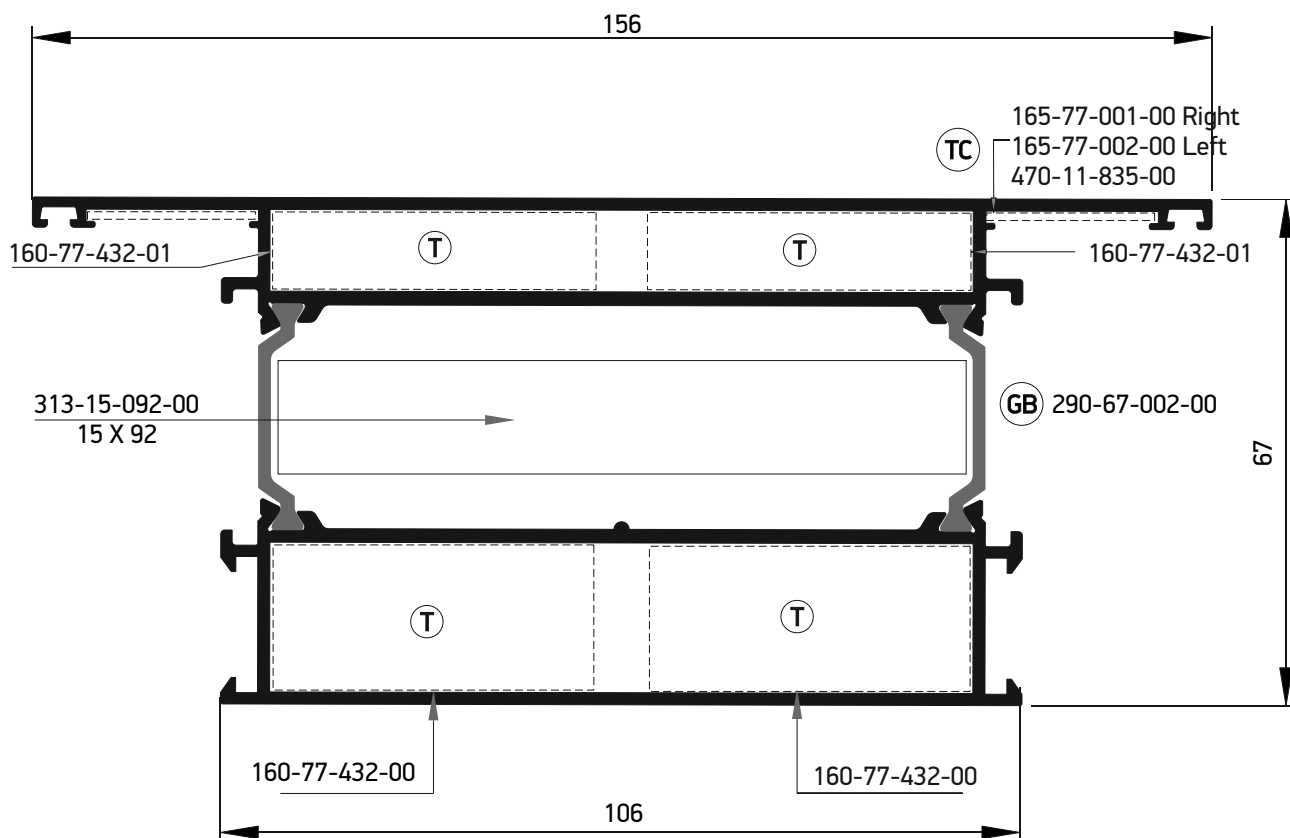
S67770	
Ταυ Ανοιγομένου -T (transom - mullion) for Sash	
Εξωτερική περίμετρος External perimeter	446,2 mm
Κύρια περίμετρος Primary perimeter	149,3 mm
Ροπή αδρανείας x-x Moment of inertia x-x	39,78 cm⁴
Ροπή αδρανείας γ-γ Moment of inertia γ-γ	28,41 cm⁴
Καρφί - Nail Ø6	470-11-835-00
Σύνδεσμος Ταυ χυτός Cast T - cleat	165-77-001-00 Δεξι - Right 165-77-002-00 Αριστ. - Left
Γέφυρα Τακαρίσματος Glazing Bridge	290-67-002-00
Μαχαίρι Κατεργαστικό Milling Knife	852-67-000-00
NRG BAR	313-15-032-00 15 X 32



S6776					
Ταυ Ανοιγομένου T (transom - mullion) for Sash					
Εξωτερική περίμετρος External perimeter	444,7 mm				
Κύρια περίμετρος Primary perimeter	149,5 mm				
Ροπή αδρανείας x-x Moment of inertia x-x	36,79 cm⁴				
Ροπή αδρανείας γ-γ Moment of inertia γ-γ	27,03 cm⁴				
Σύνδεσμος T-cleat	<table style="width: 100%; border: none;"> <tr> <td style="width: 80%;">160-77-332-01</td> <td style="text-align: right;">OUT</td> </tr> <tr> <td>160-77-332-00</td> <td style="text-align: right;">IN</td> </tr> </table>	160-77-332-01	OUT	160-77-332-00	IN
160-77-332-01	OUT				
160-77-332-00	IN				
Σύνδεσμος Ταυ χυτός Cast T-cleat	<table style="width: 100%; border: none;"> <tr> <td style="width: 80%;">165-77-001-00</td> <td style="text-align: right;">Δεξί - Right</td> </tr> <tr> <td>165-77-002-00</td> <td style="text-align: right;">Αριστ. - Left</td> </tr> </table>	165-77-001-00	Δεξί - Right	165-77-002-00	Αριστ. - Left
165-77-001-00	Δεξί - Right				
165-77-002-00	Αριστ. - Left				
Καρφί - Nail Ø6	470-11-835-00				
Γέφυρα Τακαρίσματος Glazing Bridge	290-67-002-00				
Μαχαίρι Κατεργαστικό Milling Knife	852-67-000-00				
NRG BAR	313-15-032-00 15 X 32				

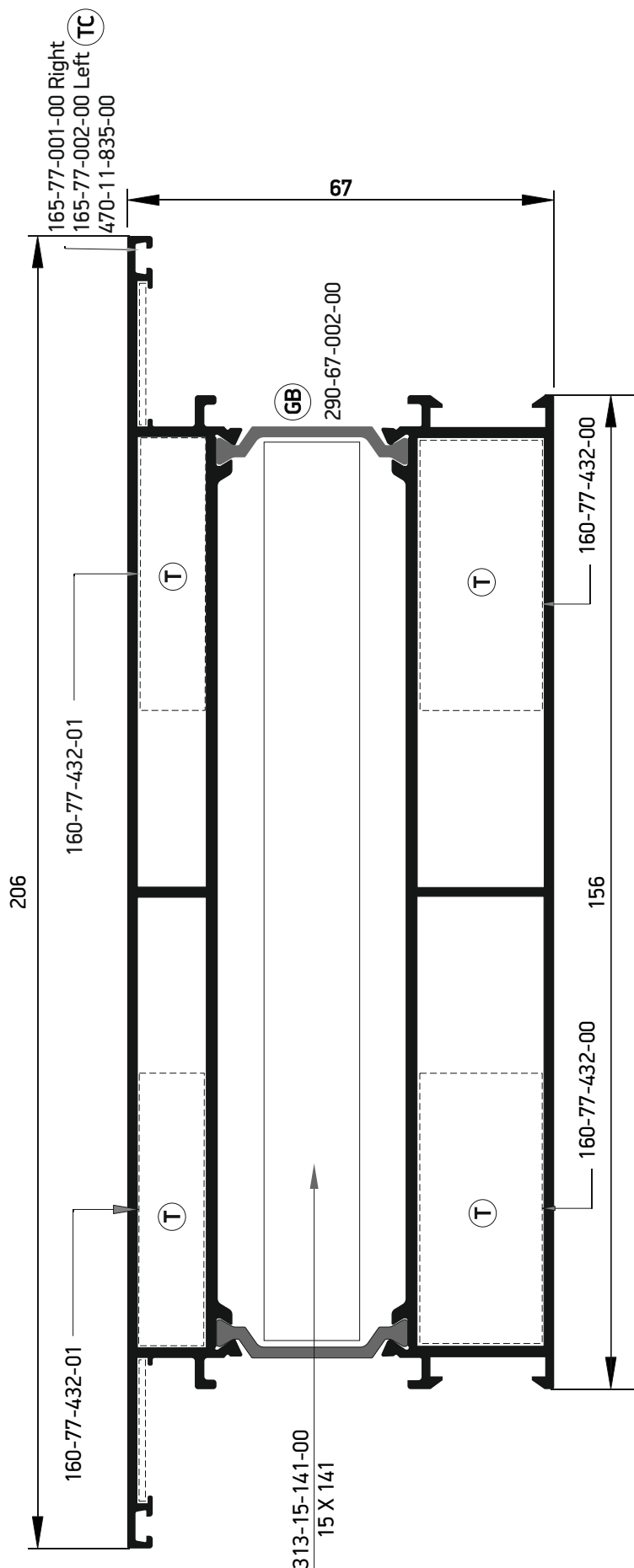


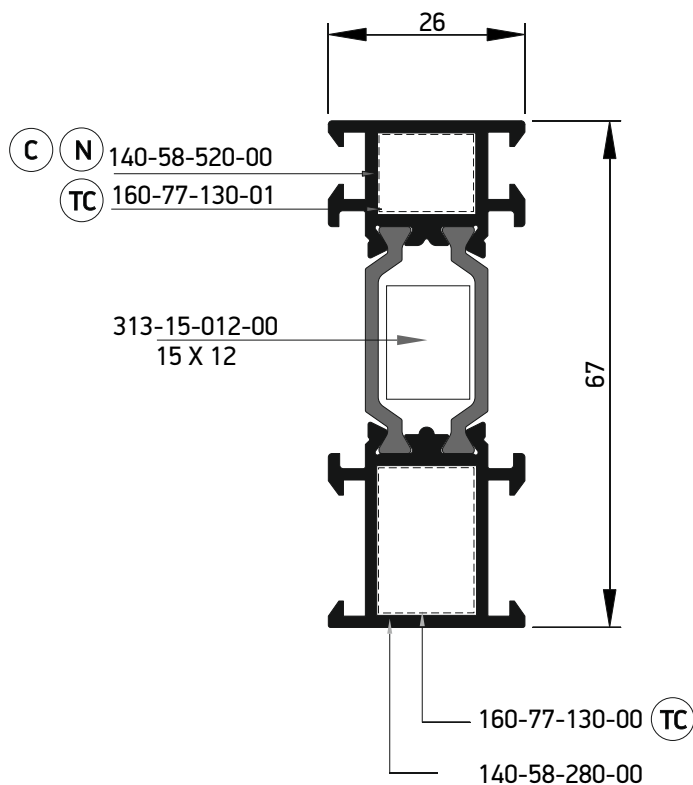
S67888	
Ταυ Ανοιγομένου - T (transom - mullion) for Sash	
Εξωτερική περίμετρος External perimeter	529 mm
Κύρια περίμετρος Primary perimeter	233,3 mm
Ροπή αδρανείας x-x Moment of inertia x-x	55,23 cm⁴
Ροπή αδρανείας γ-γ Moment of inertia γ-γ	113,15 cm⁴
Σύνδεσμος T-cleat	160-77-332-01 OUT 160-77-332-00 IN
Σύνδεσμος Ταυ χυτός Cast T - cleat	165-77-001-00 Δεξί - Right 165-77-002-00 Αριστ. - Left
Καρφί - Nail Ø6	470-11-835-00
Γέφυρα Τακαρίσματος Glazing Bridge	290-67-002-00
Μαχαίρι Κατεργαστικό Milling Knife	852-67-000-00
NRG BAR	313-15-073-00 15 X 73



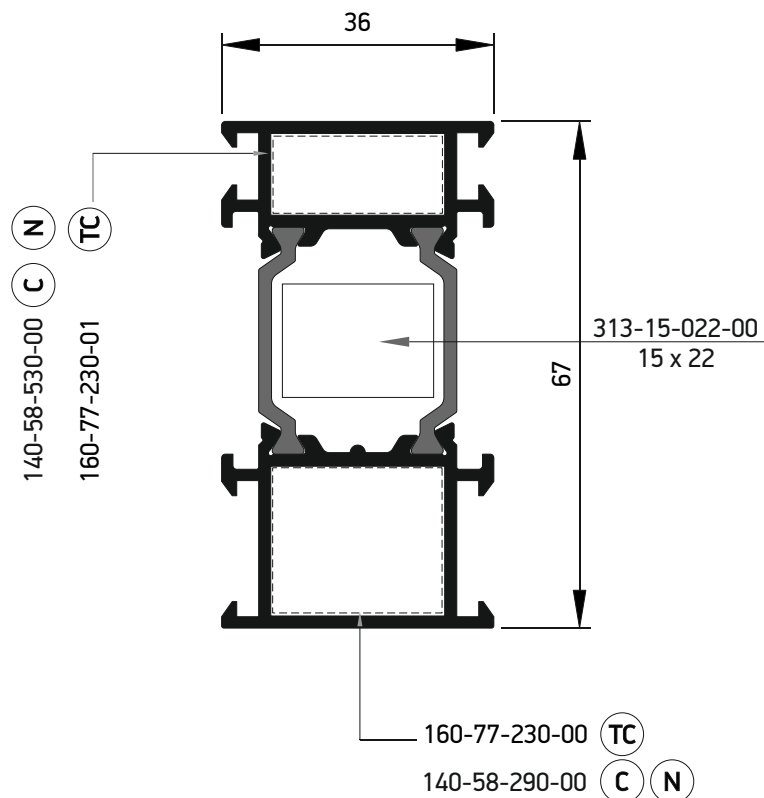
S67568	
Ταυ Ανοιγομένου - T (transom - mullion) for Sash	
Εξωτερική περίμετρος External perimeter	564,9 mm
Κύρια περίμετρος Primary perimeter	275,1 mm
Ροπή αδρανείας x-x Moment of inertia x-x	63,34 cm ⁴
Ροπή αδρανείας γ-γ Moment of inertia γ-γ	176,35 cm ⁴
Σύνδεσμος T-cleat	160-77-432-01 OUT 160-77-432-00 IN
Σύνδεσμος Ταυ χυτός Cast T-cleat	165-77-001-00 Δεξί - Right 165-77-002-00 Αριστ. - Left
Καρφί - Nail Ø6	470-11-835-00
Γέφυρα Τακαρίσματος Glazing Bridge	290-67-002-00
Μαχαίρι Κατεργαστικό Milling Knife	852-67-000-00
NRG BAR	313-15-092-00 15 X 92

S67570	
Ταυ Ανοιγομένου -T (transom - mullion) for Sash	
Εξωτερική περίμετρος External perimeter	666,3 mm
Κύρια περίμετρος Primary perimeter	481,4 mm
Ροπή αδρανείας x-x Moment of inertia x-x	87,82 cm ⁴
Ροπή αδρανείας γ-γ Moment of inertia γ-γ	452,88 cm ⁴
Σύνδεσμος T-cleat	160-77-432-01 OUT
	160-77-432-00 IN
Σύνδεσμος Ταυ χυτός Cast T - cleat	165-77-001-00 Δεξί - Right 165-77-002-00 Αριστ. - Left
Καρφί - Nail Ø6	470-11-835-00
Γέφυρα Τακαρίσματος Glazing Bridge	290-67-002-00
Μαχαίρι Κατεργαστικό Milling Knife	852-67-000-00
NRG BAR	313-15-141-00 15 X 141

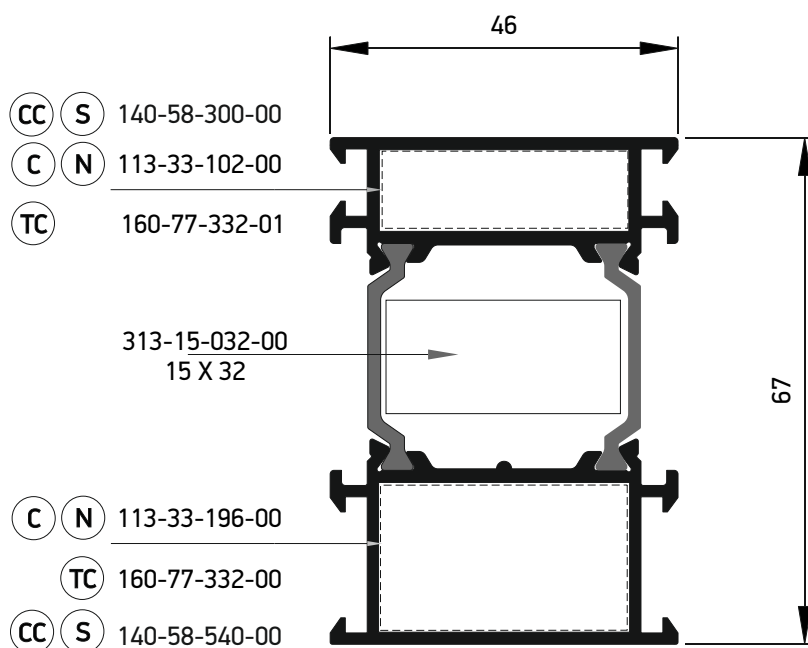




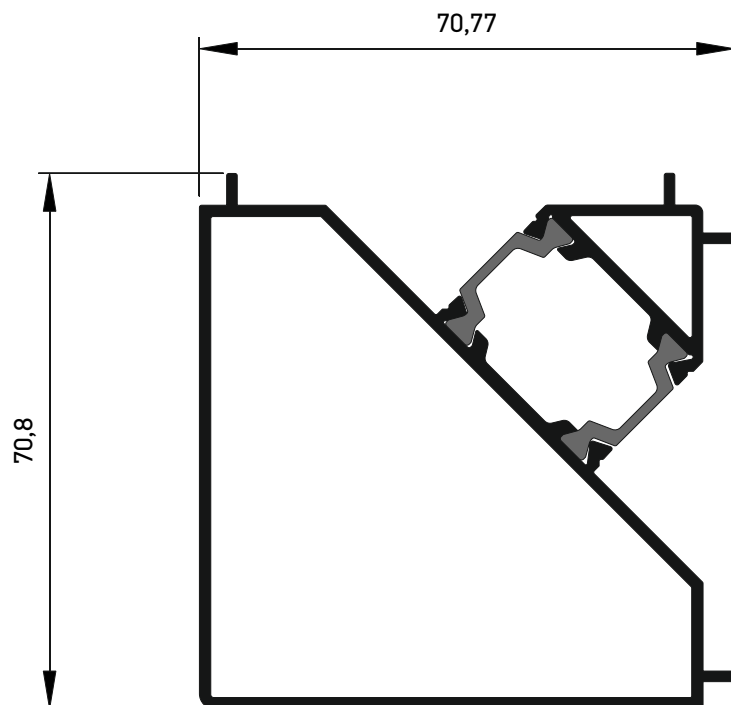
S67623	
Πρόσθετο - Additional Profile	
Εξωτερική περίμετρος External perimeter	284,8 mm
Κύρια περίμετρος Primary perimeter	59,4 mm
Ροπή αδρανείας x-x Moment of inertia x-x	20,91 cm ⁴
Ροπή αδρανείας y-y Moment of inertia y-y	2,55 cm ⁴
Σύνδεσμος του χυτός Cast Aluminium T-cleat	160-77-130-00 IN
	160-77-130-01 OUT
Γωνία σύνδεσης χυτή Die cast corner cleat	140-58-520-00 OUT
	140-58-280-00 IN
Καρφί για χυτή γωνία Pin for cleat corner	470-00-870-00
OR	OR
Βίδα για χυτή γωνία Screw for cleat corner	470-51-460-00
NRG BAR	313-15-012-00 15 X 12



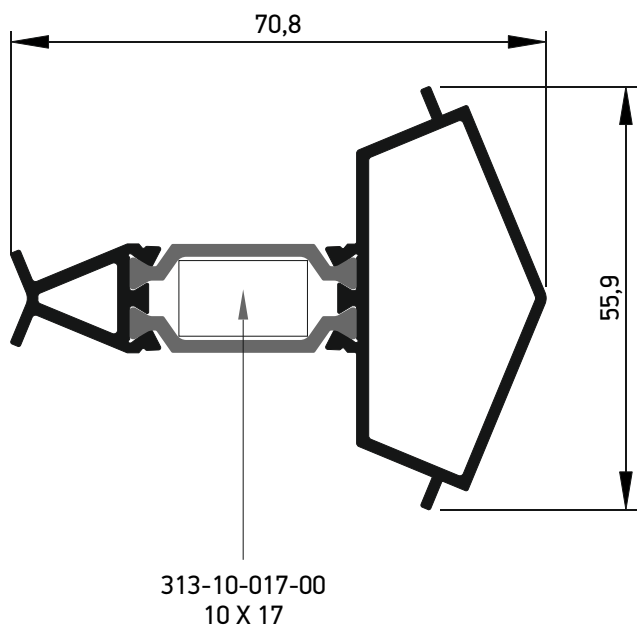
S67625	
Πρόσθετο Κάσας - Frame Additional Profile	
Εξωτερική περίμετρος External perimeter	304,8 mm
Κύρια περίμετρος Primary perimeter	84,35 mm
Ροπή αδρανείας x-x Moment of inertia x-x	25,53 cm ⁴
Ροπή αδρανείας γ-γ Moment of inertia γ-γ	7,10 cm ⁴
Σύνδεσμος του χυτός Cast Aluminium T-cleat	160-77-230-01 OUT
	160-77-230-00 IN
Γωνία σύνδεσης χυτή Die cast corner cleat	140-58-530-00 OUT
	140-58-290-00 IN
Καρφί για χυτή γωνία Pin for cleat corner	470-00-870-00
OR	OR
Βίδα για χυτή γωνία Screw for cleat corner	470-51-460-00
NRG BAR	313-15-022-00 15 x 22



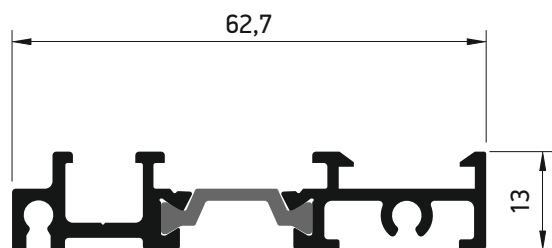
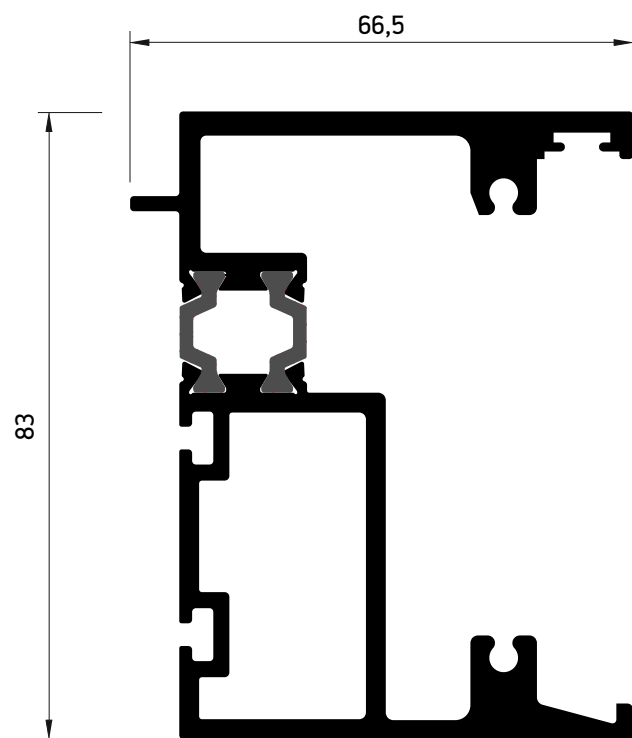
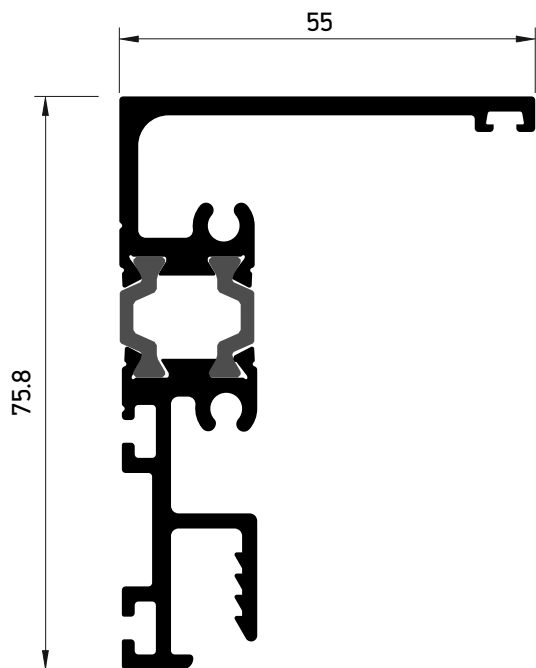
S67622	
Πρόσθετο Κάσας - Frame Additional Profile	
Εξωτερική περίμετρος External perimeter	324,8 mm
Κύρια περίμετρος Primary perimeter	99,4 mm
Ροπή αδρανείας x-x Moment of inertia x-x	29,63 cm ⁴
Ροπή αδρανείας y-y Moment of inertia y-y	14,32 cm ⁴
Γωνία πρεσσαριστή καρφωτή Double crimp corner cleat	113-33-102-00 OUT
	113-33-196-00 IN
Σύνδεσμος του χυτός Cast Aluminium T-cleat	160-77-332-01 OUT
	160-77-332-00 IN
Γωνία σύνδεσης χυτή Die cast corner cleat	140-58-540-00 OUT
	140-58-300-00 IN
NRG BAR	313-15-032-00 15 X 32



S67290	
Προφίλ Γωνιακής Κατασκευής Angulation Construction Profile	
Εξωτερική περίμετρος External perimeter	324,2 mm
Κύρια περίμετρος Primary perimeter	132,2 mm
Ροπή αδρανείας x-x Moment of inertia x-x	33,32 cm ⁴
Ροπή αδρανείας γ-γ Moment of inertia γ-γ	33,31 cm ⁴



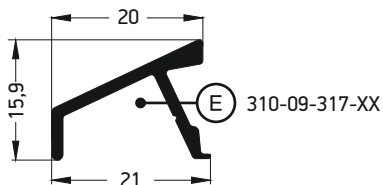
S67592	
Προφίλ Γωνιακής Κατασκευής Angulation Construction Profile	
Εξωτερική περίμετρος External perimeter	241,9 mm
Κύρια περίμετρος Primary perimeter	54,6 mm
Ροπή αδρανείας x-x Moment of inertia x-x	17,51 cm ⁴
Ροπή αδρανείας γ-γ Moment of inertia γ-γ	5,75 cm ⁴
NRG BAR	313-10-017-00 10 X 17



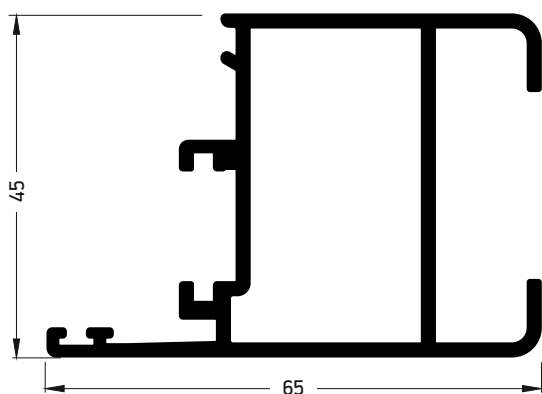
S67128	
Κατωκάσι - Threshold	
Εξωτερική περίμετρος External perimeter	433,7 mm
Κύρια περίμετρος Primary perimeter	78 mm
Ροπή αδρανείας x-x Moment of inertia x-x	33,82 cm ⁴
Ροπή αδρανείας γ-γ Moment of inertia γ-γ	10,23 cm ⁴

S67130	
Κατωκάσι - Threshold	
Εξωτερική περίμετρος External perimeter	276,3 mm
Κύρια περίμετρος Primary perimeter	40,1 mm
Ροπή αδρανείας x-x Moment of inertia x-x	9,87 cm ⁴
Ροπή αδρανείας γ-γ Moment of inertia γ-γ	0,28 cm ⁴

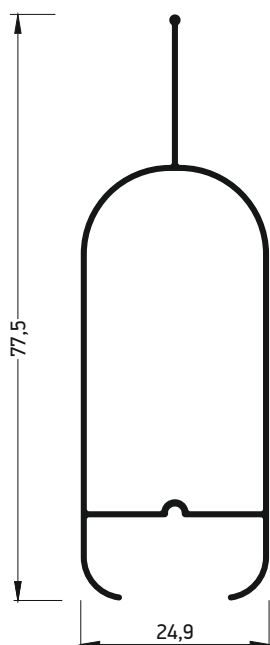
S67684	
Χαμηλό κατωκάσι για A.M.E.A P.R.M Frame	
Εξωτερική περίμετρος External perimeter	276,3 mm
Κύρια περίμετρος Primary perimeter	40,1 mm
Ροπή αδρανείας x-x Moment of inertia x-x	9,87 cm ⁴
Ροπή αδρανείας γ-γ Moment of inertia γ-γ	0,28 cm ⁴
Τάπα End cap	310-09-317-XX
Ελαστικό χαμηλού κατωκασίου Low sash gasket	310-67-684-00



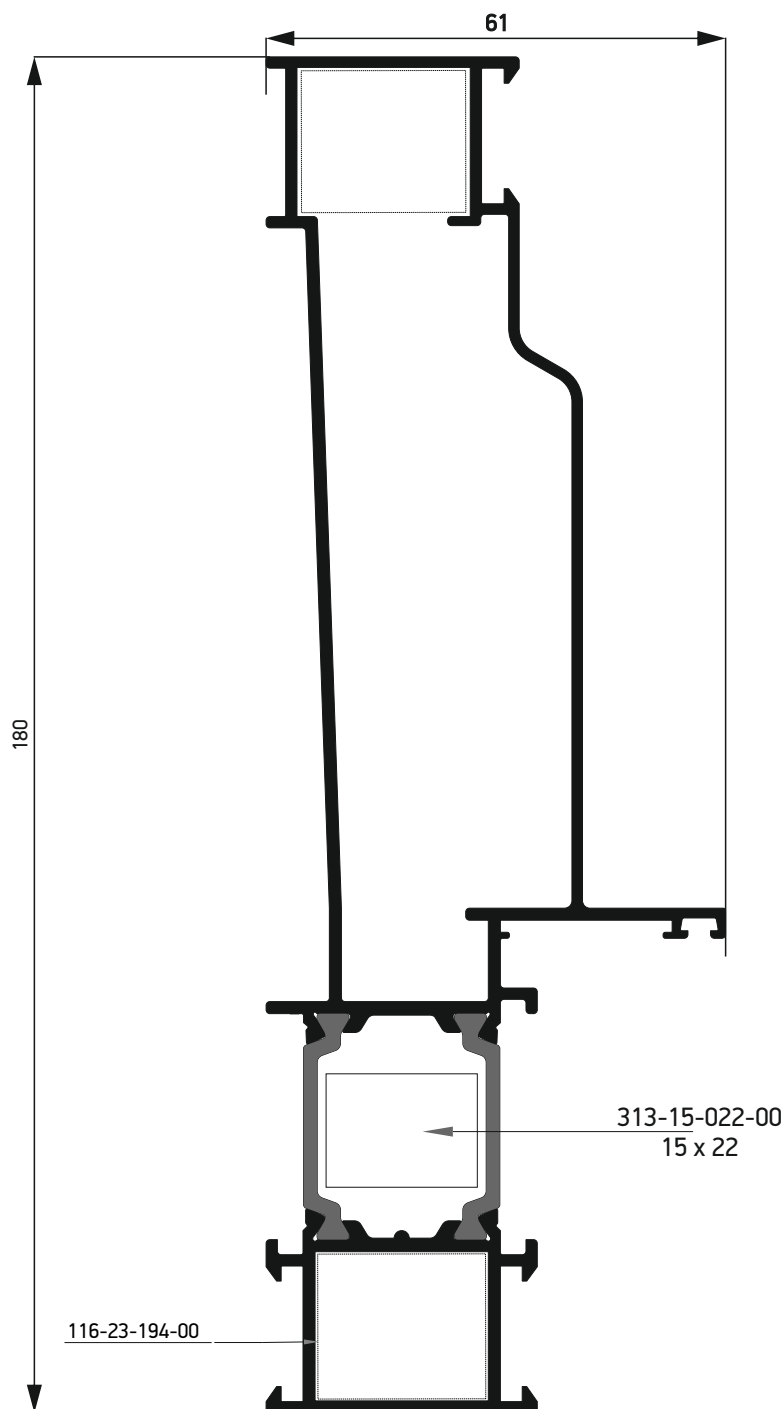
S61317	
Νεροσταλάκτης Waterproofing profile	
Εξωτερική περίμετρος External perimeter	85 mm
Κύρια περίμετρος Primary perimeter	29 mm
Ροπή αδρανείας x-x Moment of inertia x-x	0,12 cm ⁴
Ροπή αδρανείας γ-γ Moment of inertia γ-γ	0,30 cm ⁴
Τάπα End cap	310-09-317-XX



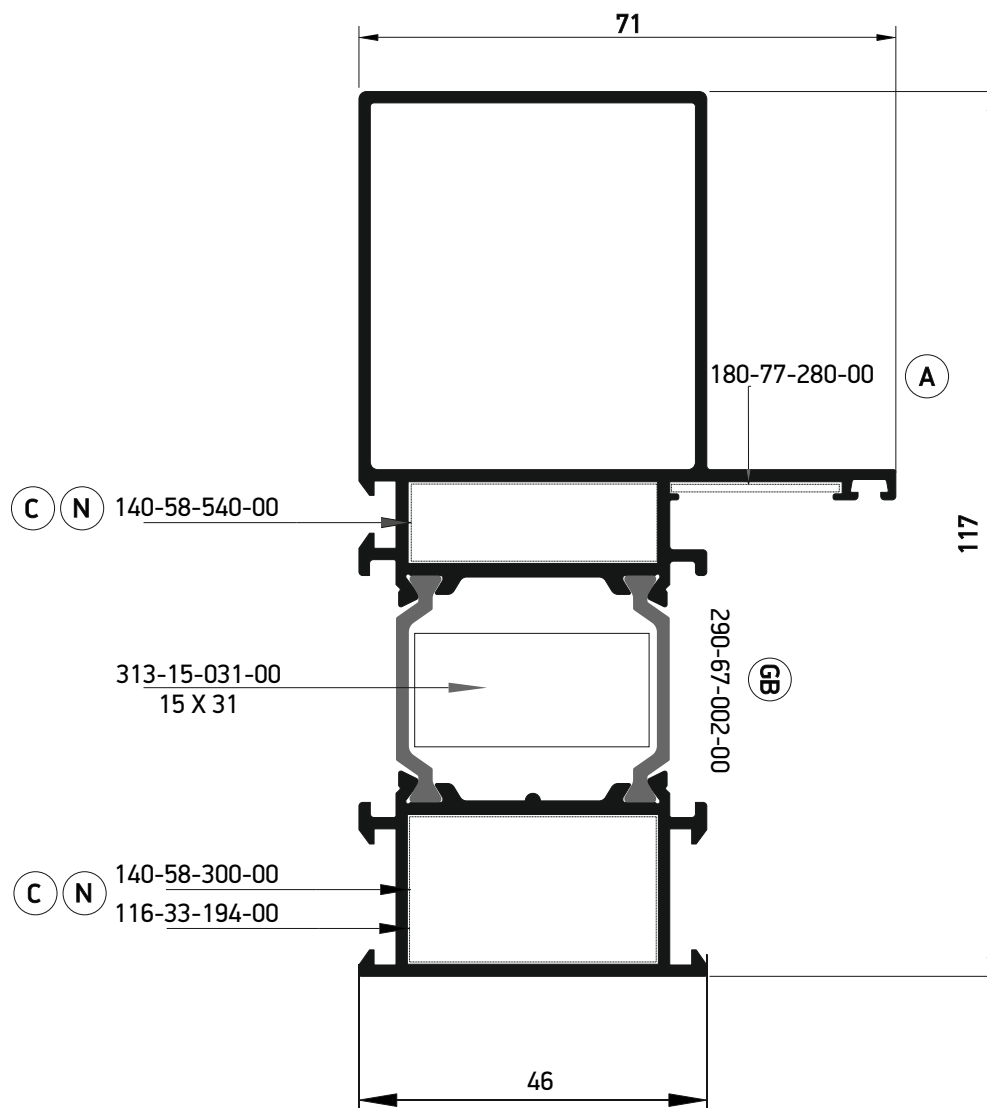
S67372	
Φύλλο Παντζουριού Shutter Sash	
Εξωτερική περίμετρος External perimeter	328,7 mm
Κύρια περίμετρος Primary perimeter	128 mm
Ροπή αδρανείας x-x Moment of inertia x-x	10,46 cm ⁴
Ροπή αδρανείας γ-γ Moment of inertia γ-γ	10,07 cm ⁴



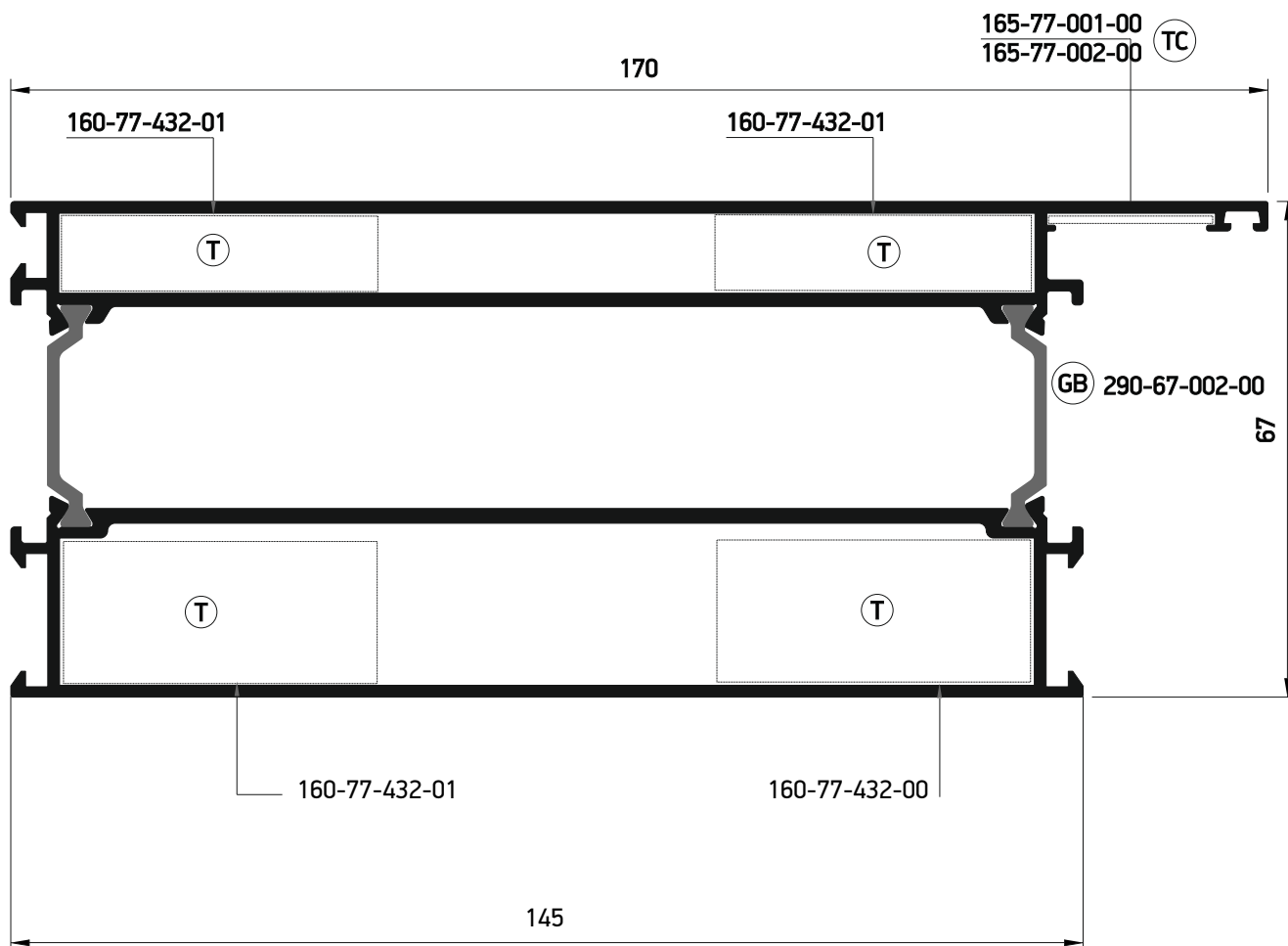
S67538	
Γαλονάκι Shutter blind profile	
Εξωτερική περίμετρος External perimeter	227,1 mm
Κύρια περίμετρος Primary perimeter	155 mm
Ροπή αδρανείας x-x Moment of inertia x-x	6,66 cm ⁴
Ροπή αδρανείας γ-γ Moment of inertia γ-γ	1,37 cm ⁴



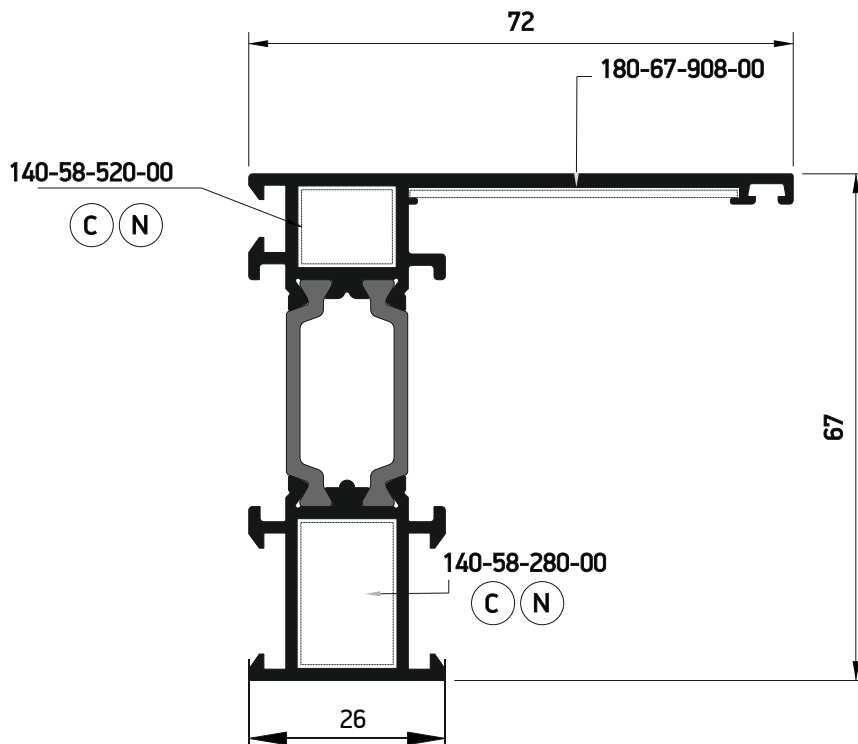
S67149	
Ενιαία κάσα ανοιγόμενου Frame	
Εξωτερική περίμετρος External perimeter	599,5 mm
Κύρια περίμετρος Primary perimeter	225,5 mm
Ροπή αδρανείας x-x Moment of inertia x-x	298,7 cm⁴
Ροπή αδρανείας γ-γ Moment of inertia γ-γ	298,7 cm⁴
Γωνία πρεσσαριστή καρφωτή Double crimp corner cleat	113-23-196-00 Εξω - outer 113-23-196-00 Μέσα - Inner 116-23-194-00
NRG BAR	313-15-022-00 15 x 22



S67076	
Κάσα- Frame	
Εξωτερική περίμετρος External perimeter	483,9 mm
Κύρια περίμετρος Primary perimeter	231,5 mm
Ροπή αδρανείας x-x Moment of inertia x-x	101,11 cm ⁴
Ροπή αδρανείας y-y Moment of inertia y-y	28,81 cm ⁴
Γωνία επιπεδότητας Allignment Corner	180-77-280-00
Γέφυρα Τακαρίσματος Glazing Bridge	290-67-002-00
Γωνία σύνδεσης χυτή Die cast corner cleat	140-58-540-00 OUT 140-58-300-00 IN 116-33-194-00
NRG BAR	313-15-032-00 15 x 32

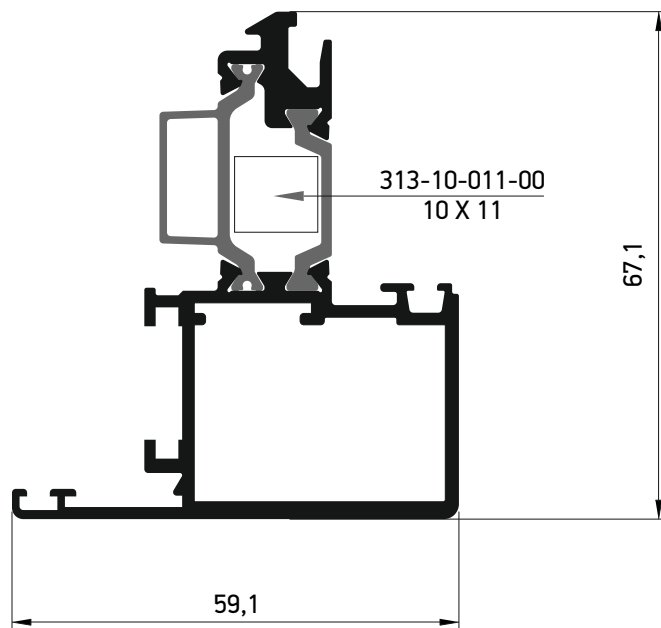


S67762	
Πρόσθετο κάσας- Additional profile for frame	
Εξωτερική περίμετρος External perimeter	584,3 mm
Κύρια περίμετρος Primary perimeter	315,3 mm
Ροπή αδρανείας x-x Moment of inertia x-x	75,76 cm ⁴
Ροπή αδρανείας y-y Moment of inertia y-y	344,79 cm ⁴
Σύνδεσμος T - cleat	160-77-432-01 OUT 160-77-432-00 IN
Γέφυρα Τακαρίσματος Glazing Bridge	290-67-002-00
Σύνδεσμος Ταυ χυτός Cast T - cleat	165-77-001-00 Right 165-77-002-00 Left
Καρφί - Nail Ø6	470-11-835-00
NRG BAR	313-15-131-00 15 x 131

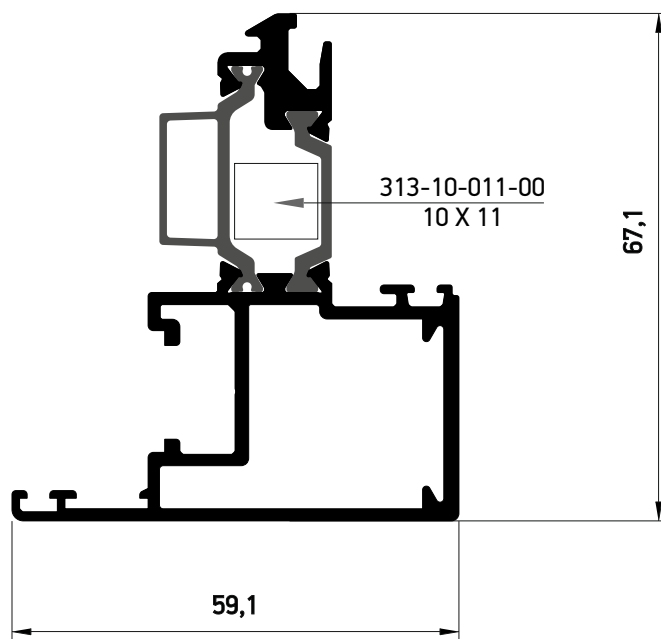


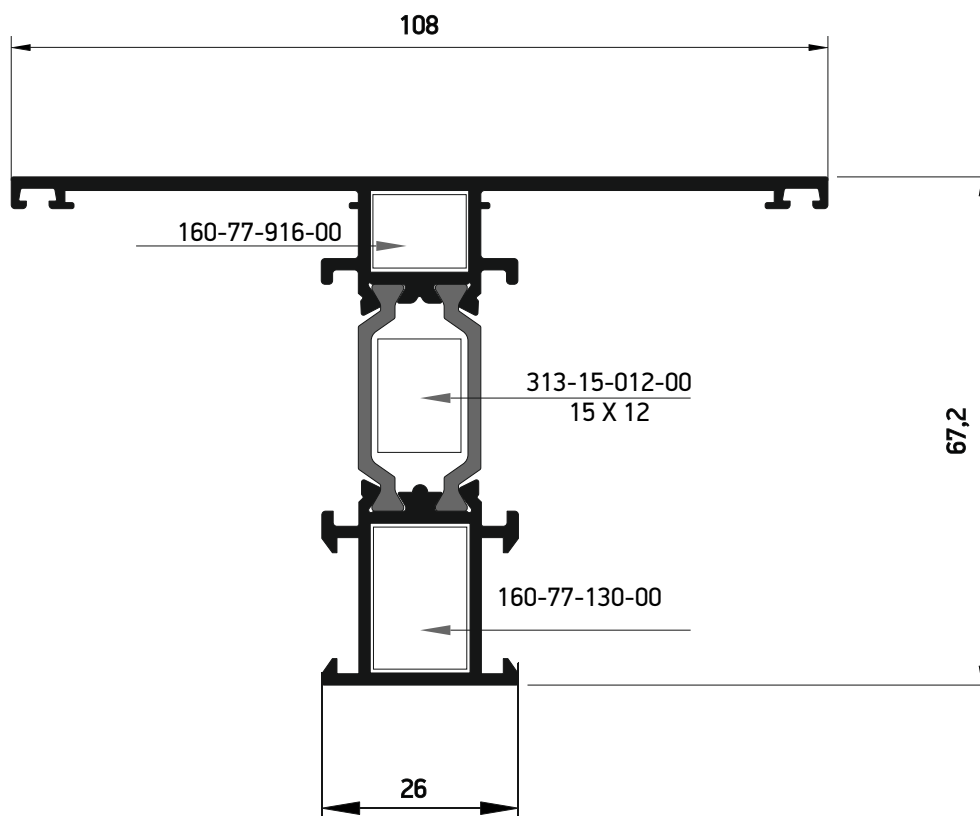
S67908	
Κάσα-Frame	
Εξωτερική περίμετρος External perimeter	385.5 mm
Κύρια περίμετρος Primary perimeter	102 mm
Ροπή αδρανείας x-x Moment of inertia x-x	27,78 cm ⁴
Ροπή αδρανείας γ-γ Moment of inertia γ-γ	14,46 cm ⁴
Γωνία επιπεδότητας Alignment Corner	180-67-908-00
Γωνία σύνδεσης χυτή Die cast corner cleat	140-58-520-00 OUT 140-58-280-00 IN
Καρφί για χυτή γωνία Pin for cleat corner OR	470-00-870-00 OR
Βίδα για χυτή γωνία Screw for cleat corner	470-51-460-00
NRG BAR	313-15-012-00 15 x 12

S67994	
Φύλλο-Sash	
Εξωτερική περίμετρος External perimeter	347,6 mm
Κύρια περίμετρος Primary perimeter	112,8 mm
Ροπή αδρανείας x-x Moment of inertia x-x	27,45 cm ⁴
Ροπή αδρανείας y-y Moment of inertia y-y	10,17 cm ⁴
Γωνία πρεσσαριστή καρφωτή Double crimp corner cleat	113-33-228-00
Γωνία επιπεδότητας Alignment Corner	180-77-011-00
NRG BAR	313-10-011-00 10 X 11



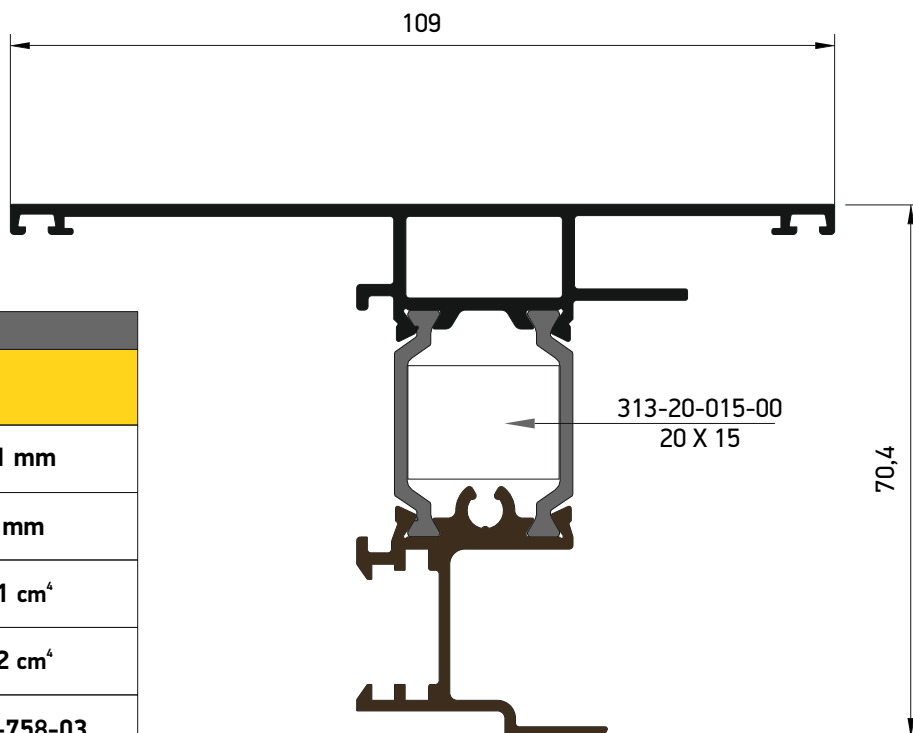
S67918	
Φύλλο-Sash	
Εξωτερική περίμετρος External perimeter	356.4 mm
Κύρια περίμετρος Primary perimeter	113.3 mm
Ροπή αδρανείας x-x Moment of inertia x-x	54.54 cm ⁴
Ροπή αδρανείας y-y Moment of inertia y-y	20.40 cm ⁴
Γωνία πρεσσαριστή καρφωτή Double crimp corner cleat	113-23-245-00
Γωνία επιπεδότητας Alignment Corner	180-77-011-00 IN
NRG BAR	313-10-011-00 10 X 11



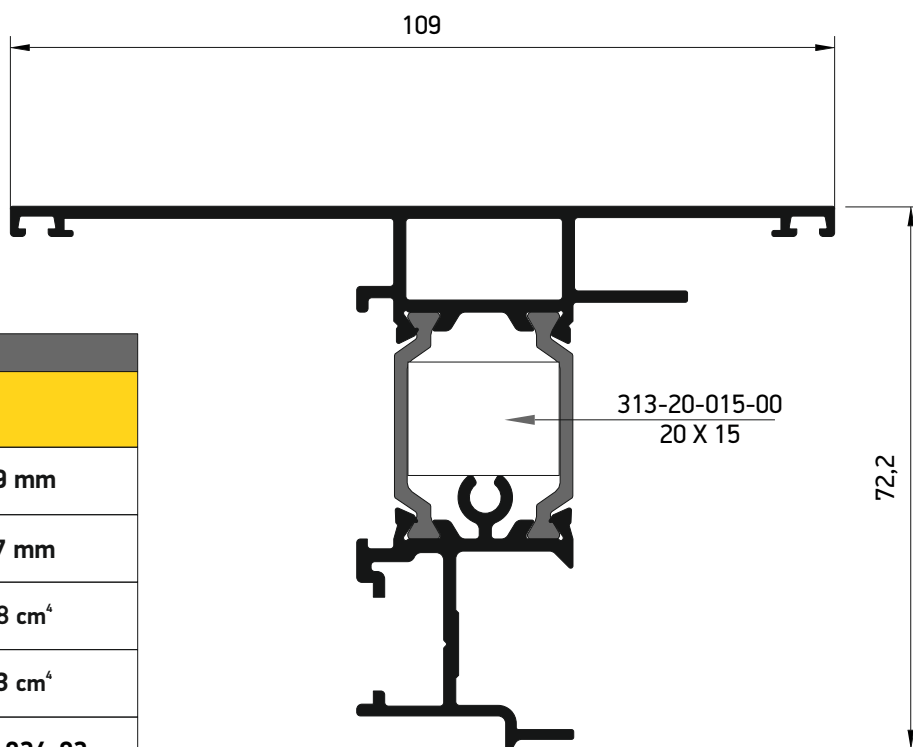


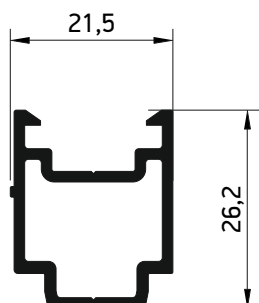
S67916	
Ταυ Ανοιγομένου - Transom Mullion	
Εξωτερική περίμετρος External perimeter	468.6 mm
Κύρια περίμετρος Primary perimeter	141.5 mm
Ροπή αδρανείας x-x Moment of inertia x-x	32.47 cm⁴
Ροπή αδρανείας y-y Moment of inertia y-y	24.45 cm⁴
Σύνδεσμος Ταυ χιτός Cast T - cleat	160-77-916-00 OUT 160-77-130-00 IN
Καρφί - Nail Ø6	470-11-835-00
Μαχαίρι Κατεργαστικό Milling Knife	852-67-916-00
NRG BAR	313-15-012-00 15 X 12

S67758	
Μνίσι - Adjoining Profile	
Εξωτερική περίμετρος External perimeter	520,1 mm
Κύρια περίμετρος Primary perimeter	151 mm
Ροπή αδρανείας x-x Moment of inertia x-x	32,21 cm ⁴
Ροπή αδρανείας y-y Moment of inertia y-y	25,92 cm ⁴
Τάπα End Cap	300-67-758-03
NRG BAR	313-20-015-00 20 X 15

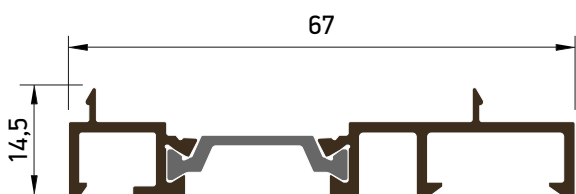


S67924	
Μνίσι - Adjoining Profile	
Εξωτερική περίμετρος External perimeter	406,9 mm
Κύρια περίμετρος Primary perimeter	105,7 mm
Ροπή αδρανείας x-x Moment of inertia x-x	27,38 cm ⁴
Ροπή αδρανείας y-y Moment of inertia y-y	10,73 cm ⁴
Τάπα End Cap	300-67-924-03
NRG BAR	313-20-015-00 20 X 15

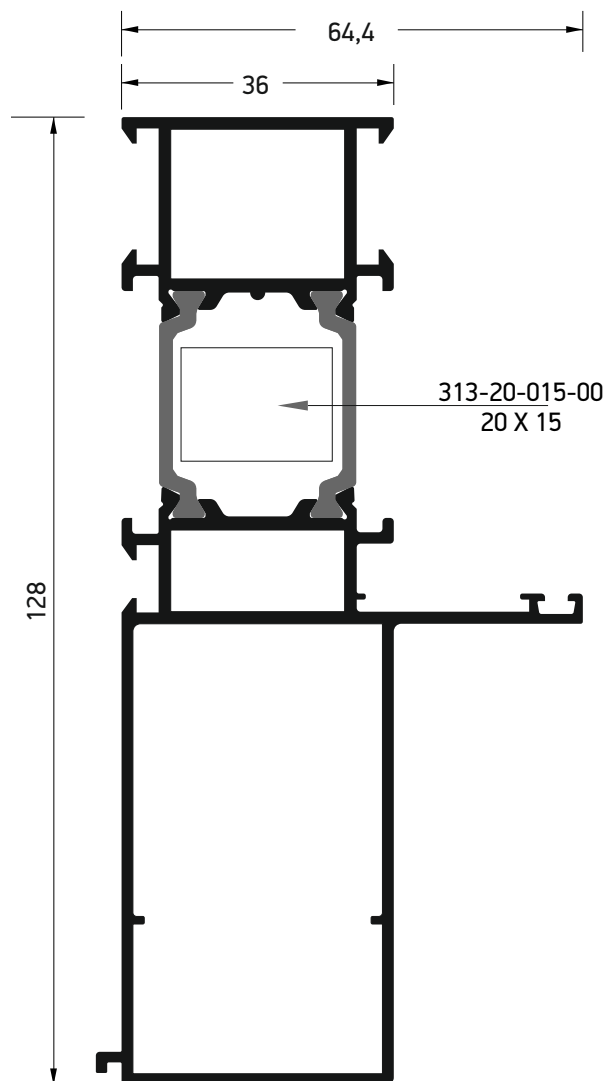




S67482	
Πρόσθετο - Add on profile	
Εξωτερική περίμετρος External perimeter	115,3 mm
Κύρια περίμετρος Primary perimeter	21,6 mm
Ροπή αδρανείας x-x Moment of inertia x-x	0,9 cm ⁴
Ροπή αδρανείας γ-γ Moment of inertia γ-γ	0,85 cm ⁴




S67674	
Πρόσθετο κατωκασίου Additional profile for threshold	
Εξωτερική περίμετρος External perimeter	258.5 mm
Κύρια περίμετρος Primary perimeter	20.6 mm
Ροπή αδρανείας x-x Moment of inertia x-x	9.36 cm ⁴
Ροπή αδρανείας γ-γ Moment of inertia γ-γ	0.24 cm ⁴

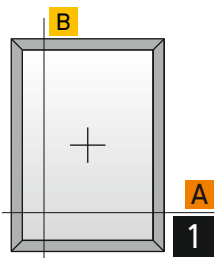


Σημείωση - Note:
Συνεργάζεται με τους οδηγούς της S560 (ίδιου πλάτους)
Cooperate with the S560 (same width) frames

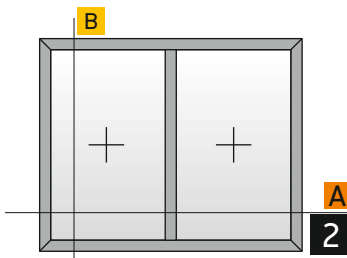
S67518	
Κάσα-Frame	
Εξωτερική περίμετρος External perimeter	494 mm
Κύρια περίμετρος Primary perimeter	160,5 mm
Ροπή αδρανείας x-x Moment of inertia x-x	116,22 cm ⁴
Ροπή αδρανείας γ-γ Moment of inertia γ-γ	18 cm ⁴
Γωνία πρεσσαριστή καρφωτή Double crimp corner cleat	113-23-196-00 Εξω - outer 113-33-196-00 Μέσα - Inner
NRG BAR	313-15-022-00 15 X 22

A large, abstract graphic on the left side of the page, composed of several overlapping yellow and orange geometric shapes, including triangles and parallelograms, creating a dynamic, layered effect.

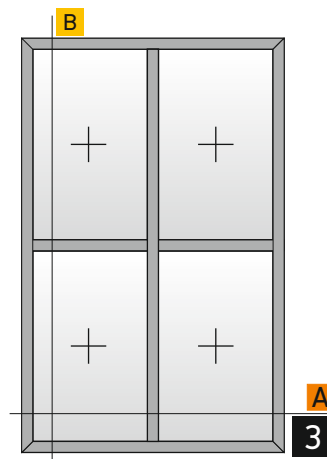
Basic Typologies Βασικές Τυπολογίες

Σταθερά | Fixed


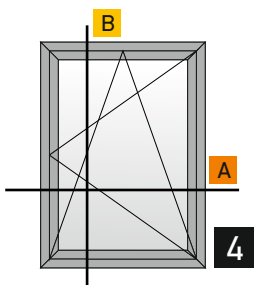
One fixed light
Μονόφυλλο
σταθερό παράθυρο



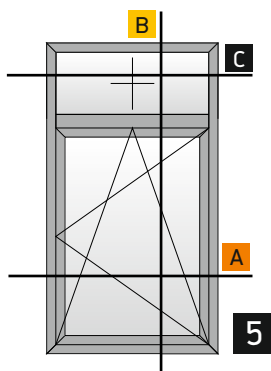
Two fixed lights
Δίφυλλο σταθερό



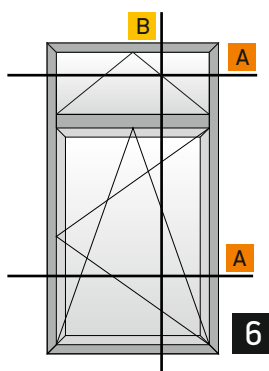
Four fixed lights
Τετράφυλλο σταθερό

Μηχανισμός EURONUT | EURONUT Hardware


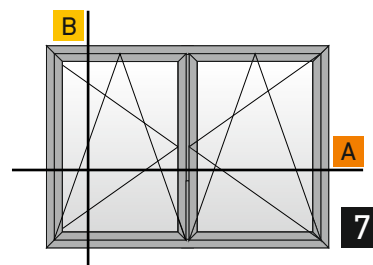
Single side-hung casement,
tilt and turn
Μονόφυλλο
ανοιγόμενο - ανακλινόμενο



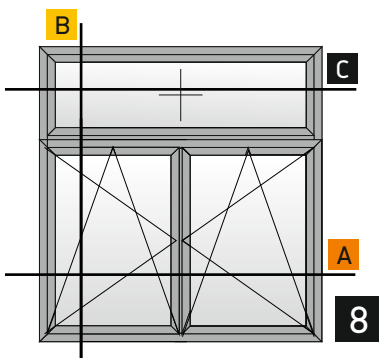
Single side-hung casement,
tilt and turn with fixed light
Ανοιγόμενο - ανακλινόμενο
με σταθερό επάνω



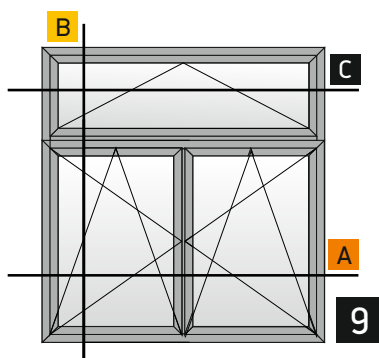
Single side-hung casement,
tilt and turn with tilt light
Ανοιγόμενο - ανακλινόμενο
με φεγγίτη



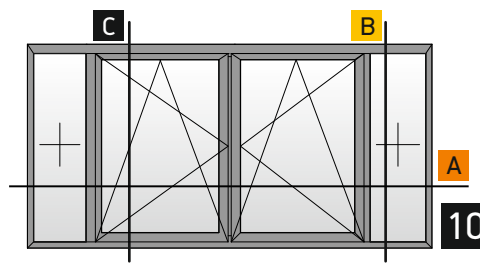
Double side-hung casement,
tilt and turn
Δίφυλλο ανοιγόμενο - ανακλινόμενο



Double side-hung casement,
tilt and turn with fixed light
Δίφυλλο ανοιγόμενο - ανακλινόμενο
με σταθερό επάνω

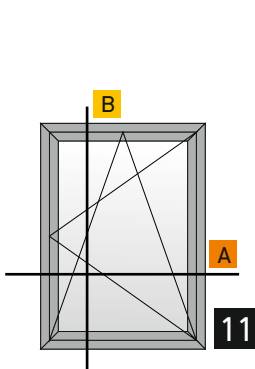


Double side-hung casement,
tilt and turn with tilt light
Δίφυλλο ανοιγόμενο - ανακλινόμενο
με φεγγίτη

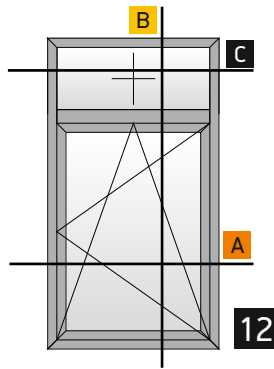


Double side-hung casement,
tilt and turn with side lights
Δίφυλλο ανοιγόμενο - ανακλινόμενο
με σταθερά εκατέρωθεν

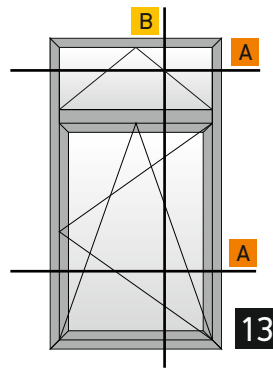
Μηχανισμός Euro-Groove | Euro-Groove Hardware



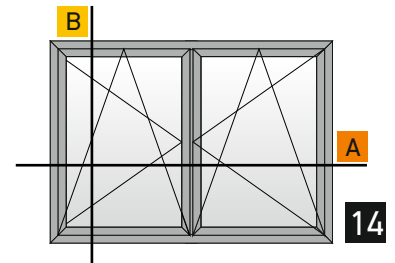
Single side-hung casement
tilt and turn
Μονόφυλλο
ανοιγόμενο - ανακλινόμενο



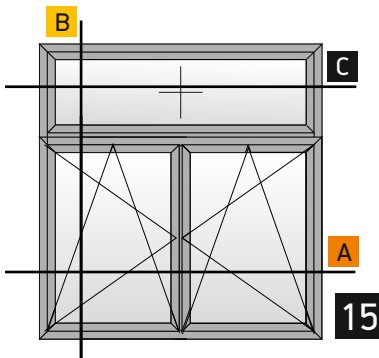
Single side-hung casement,
tilt and turn with fixed light
Ανοιγόμενο - ανακλινόμενο
με σταθερό επάνω



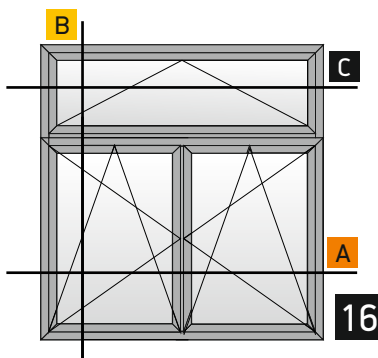
Single side-hung casement,
tilt and turn with tilt light
Ανοιγόμενο - ανακλινόμενο
με φεγγίτη



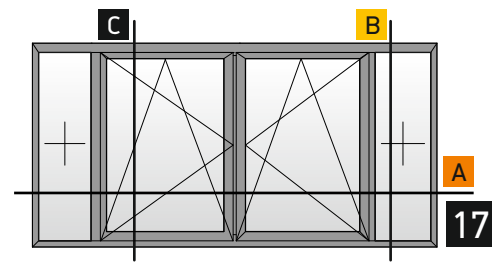
Double side-hung casement, tilt and turn
Δίφυλλο ανοιγόμενο - ανακλινόμενο



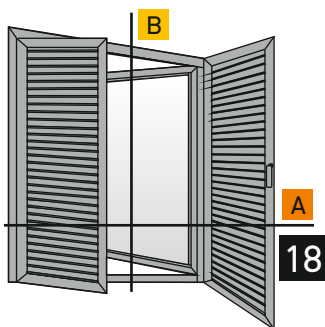
Double side-hung casement,
tilt and turn with fixed light
Δίφυλλο ανοιγόμενο - ανακλινόμενο
με σταθερό επάνω




Double side-hung casement,
tilt and turn with tilt light
Δίφυλλο ανοιγόμενο - ανακλινόμενο
με φεγγίτη




Double side-hung casement,
tilt and turn with side lights
Δίφυλλο ανοιγόμενο - ανακλινόμενο
με σταθερά εκατέρωθεν



Δίφυλλο ανοιγόμενο - ανακλινόμενο
παράθυρο με παντζούρι
Two sash tilt & casement window
with shutter



Τρίφυλλο ανοιγόμενο - ανακλινόμενο
παράθυρο με παντζούρι
Three sash tilt & casement window
with shutter

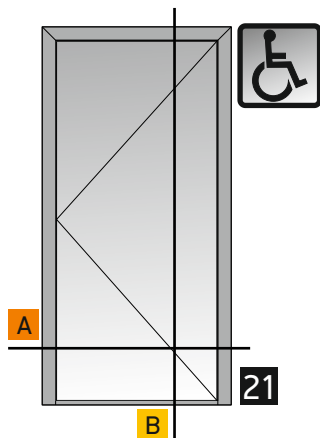


Τετράφυλλο ανοιγόμενο - ανακλινόμενο
παράθυρο με παντζούρι
Four sash tilt & casement window
with shutter

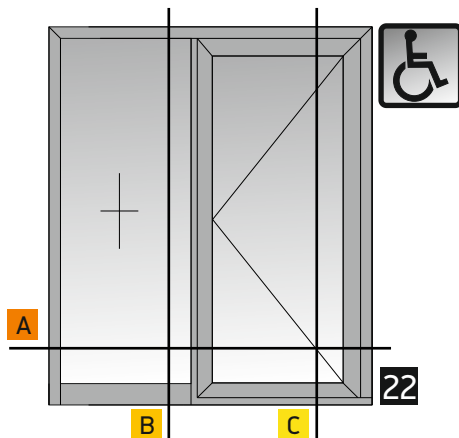
* Χωρίς συνταγή - No Sections available

Μηχανισμός EURONUT | EURONUT Hardware

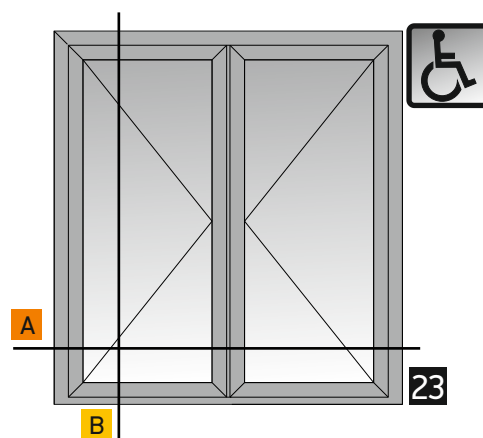
Πόρτα εισόδου ανοιγομένη μέσα Entrance door opening inward



Single leaf entrance door opening inward
Μονόφυλλη πόρτα εισόδου ανοιγομένη μέσα

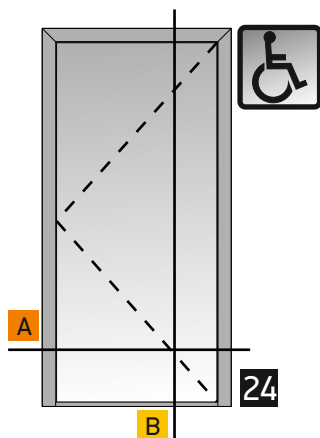


Single leaf entrance door opening inward with glass pane, one fixed side leaf
Μονόφυλλη πόρτα εισόδου ανοιγομένη μέσα με υαλοπίνακα, ένα σταθερό

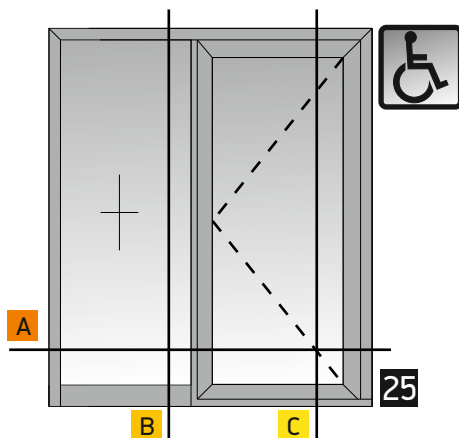


Double leaf entrance door opening inward with glass pane
Δίφυλλη πόρτα εισόδου ανοιγομένη μέσα με υαλοπίνακα

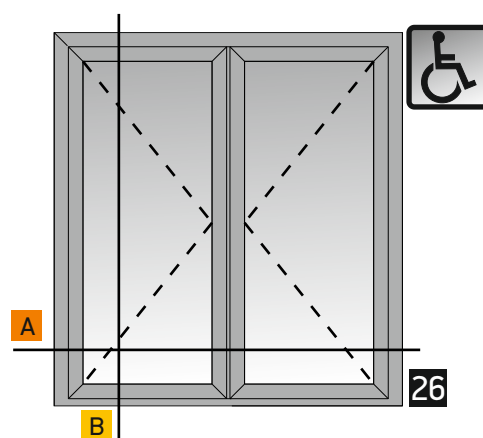
Πόρτα εισόδου ανοιγομένη έξω Entrance door opening outward



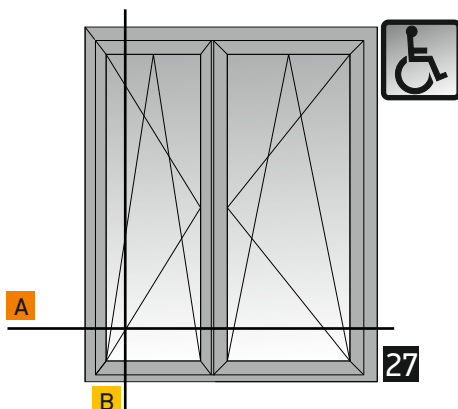
Single leaf entrance door opening outward
Μονόφυλλη πόρτα εισόδου ανοιγομένη έξω



Single leaf entrance door opening outward with glass pane, one fixed side leaf
Μονόφυλλη πόρτα εισόδου ανοιγομένη έξω με υαλοπίνακα, ένα σταθερό



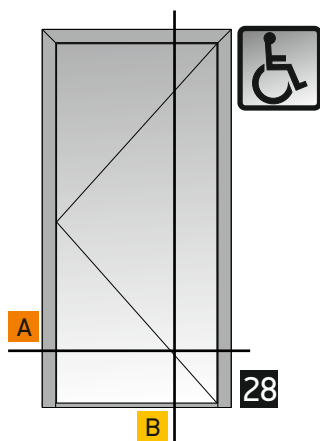
Double leaf entrance door opening outward with glass pane
Δίφυλλη πόρτα εισόδου ανοιγομένη έξω με υαλοπίνακα



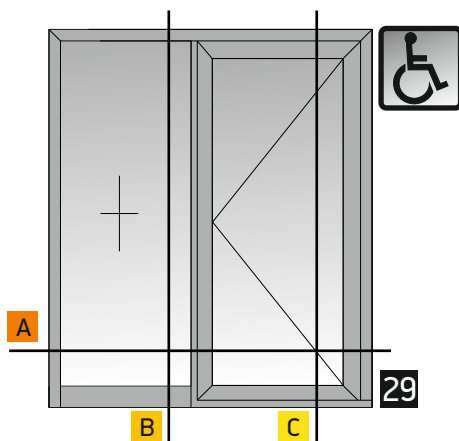
Double leaf entrance door, tilt & turn opening inward with glass pane with different sash length
Δίφυλλη πόρτα εισόδου ανοιγομένη-ανακλινομενη, με υαλοπίνακα με χαμηλο κατωκάσι και διαφορετικό μήκος φύλλου

Μηχανισμός Euro-Groove | Euro-Groove Hardware

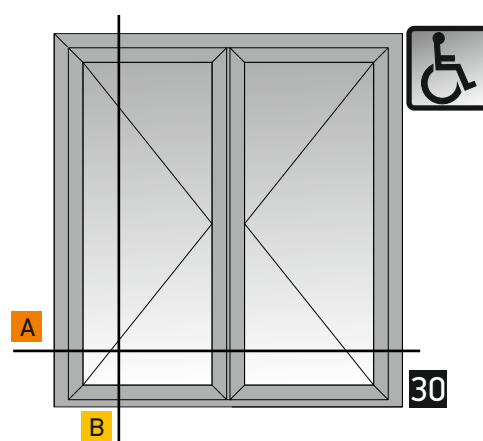
Πόρτα εισόδου ανοιγομένη μέσα Entrance door opening inward



Single leaf entrance door opening inward
Μονόφυλλη πόρτα εισόδου ανοιγομένη μέσα

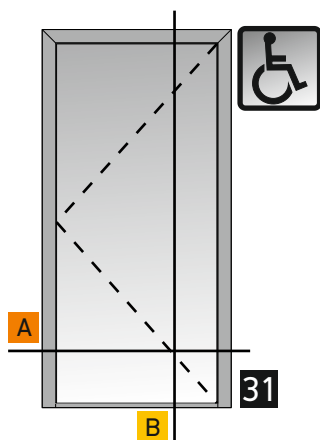


Single leaf entrance door opening inward with glass pane, one fixed side leaf
Μονόφυλλη πόρτα εισόδου ανοιγομένη μέσα με υαλοπίνακα, ένα σταθερό

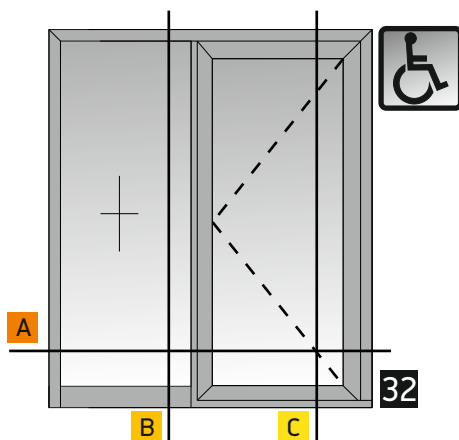


Double leaf entrance door opening inward with glass pane
Δίφυλλη πόρτα εισόδου ανοιγομένη μέσα με υαλοπίνακα

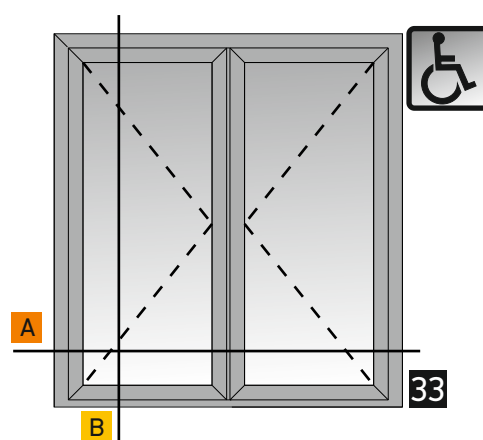
Πόρτα εισόδου ανοιγομένη έξω Entrance door opening outward



Single leaf entrance door opening outward
Μονόφυλλη πόρτα εισόδου ανοιγομένη έξω



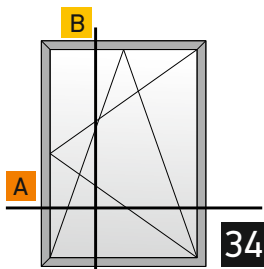
Single leaf entrance door opening outward with glass pane, one fixed side leaf
Μονόφυλλη πόρτα εισόδου ανοιγομένη έξω με υαλοπίνακα, ένα σταθερό



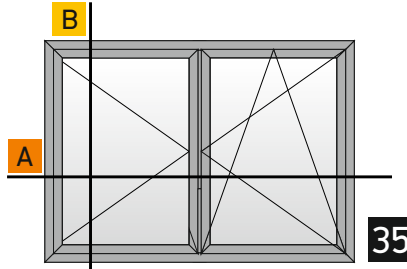
Double leaf entrance door opening outward with glass pane
Δίφυλλη πόρτα εισόδου ανοιγομένη έξω με υαλοπίνακα

Μηχανισμός EURONUT | EURONUT Hardware

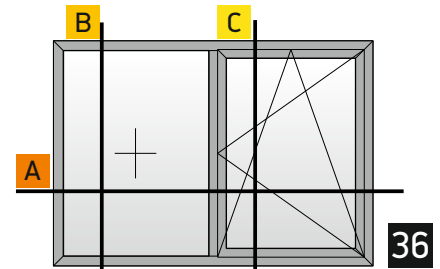
Κρυφό φύλλο - Hidden sash



Single side- hung casement
tilt and turn, hidden sash
Μονόφυλλο ανοιγόμενο- ανακλινόμενο
με κρυφο φύλλο

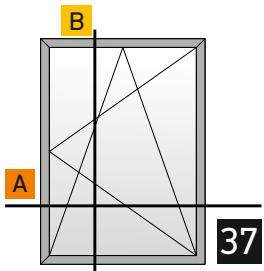


Double side-hung casement,
tilt and turn, hidden sash
Δίφυλλο ανοιγόμενο - ανακλινόμενο
με κρυφο φύλλο

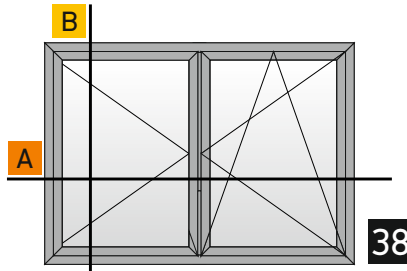


Single side-hung casement,
tilt and turn, with fixed
hidden sash
Μονοφυλλο ανοιγόμενο - ανακλινόμενο
με σταθερό
με κρυφο φύλλο

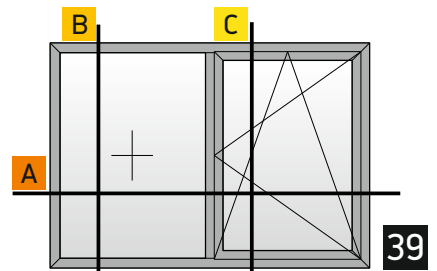
Μηχανισμός Euro-Groove | Euro-Groove Hardware



Single side- hung casement
tilt and turn, hidden sash
Μονόφυλλο ανοιγόμενο- ανακλινόμενο
με κρυφο φύλλο

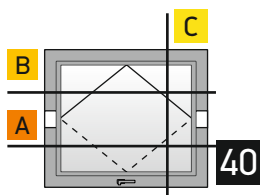


Double side-hung casement,
tilt and turn, hidden sash
Δίφυλλο ανοιγόμενο - ανακλινόμενο
με κρυφο φύλλο

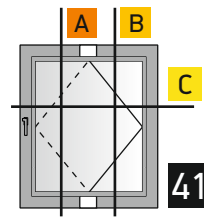


Single side-hung casement,
tilt and turn, with fixed
hidden sash
Μονοφυλλο ανοιγόμενο - ανακλινόμενο
με σταθερό
με κρυφο φύλλο

Περιστρεφόμενο | Pivot

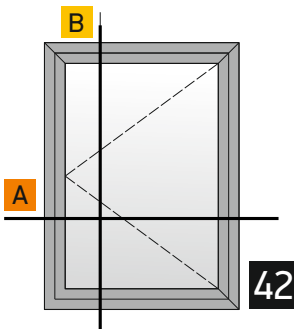


Pivot horizontal axes
Περιστρεφόμενο οριζόντιου άξονα

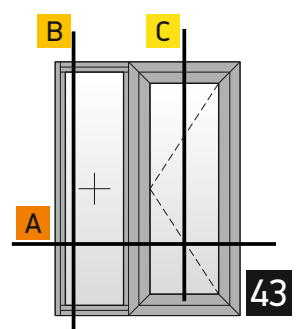


Pivot vertical axes
Περιστρεφόμενο κατακόρυφου άξονα

Παράθυρο ανοιγόμενο έξω Window opening outward



Single side outwards opening
Μονόφυλλο ανοιγόμενο έξω



Single side outwards opening
Ανοιγόμενο έξω με σταθερό

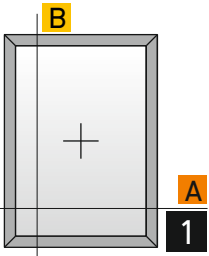
A large, abstract graphic on the left side of the page, composed of several overlapping yellow and orange geometric shapes, including triangles and rectangles, creating a dynamic, layered effect.

Sections

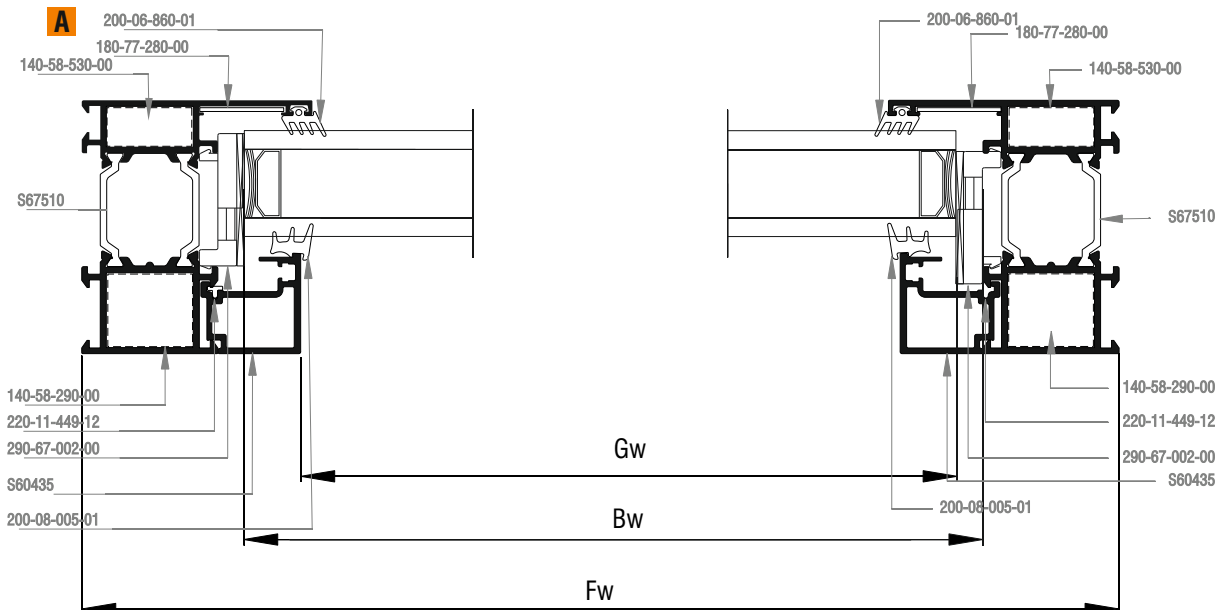
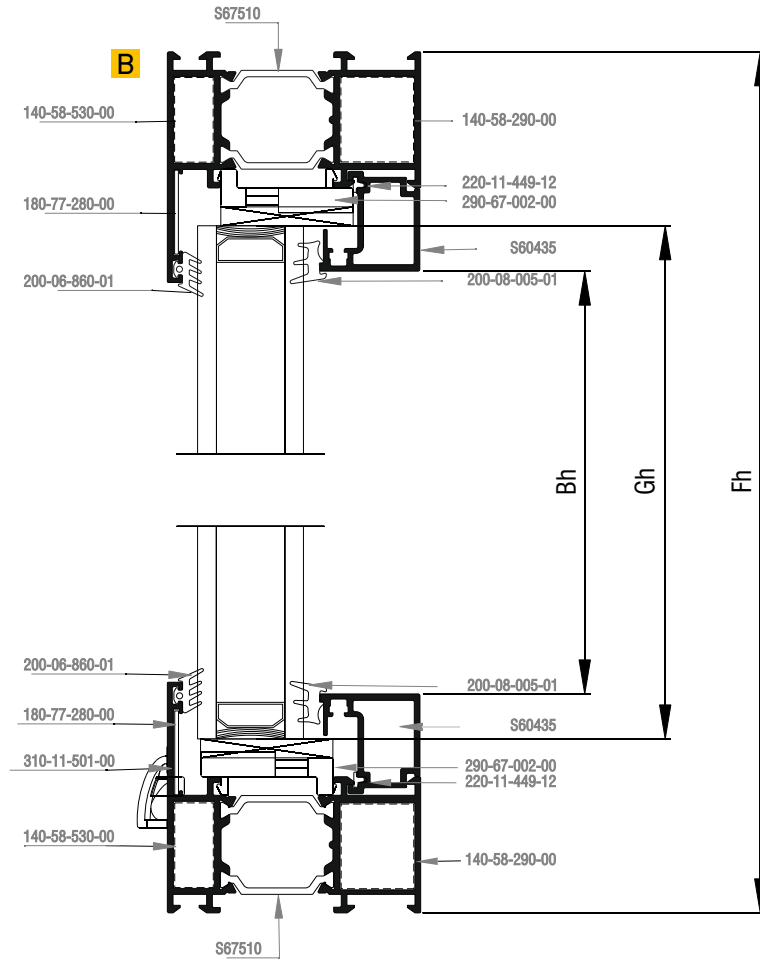
Τομές

Fixed
Σταθερά

Fixed - Σταθερά

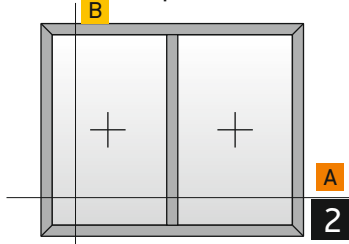


One fixed light
Μονόφυλλο
σταθερό παράθυρο

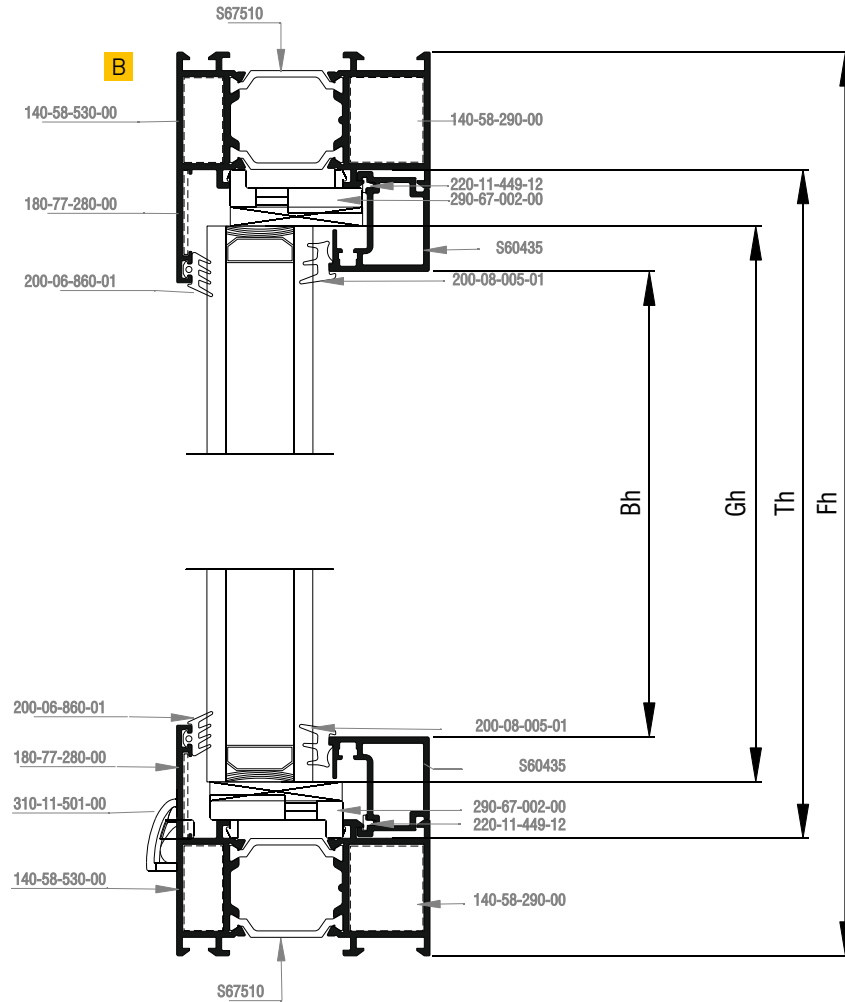


Profile cuttings-Κοπές προφίλ			Accessory cuttings-Κοπές εξαρτημάτων			
			Code-Κωδικός	Accessory Εξάρτημα	Description Περιγραφή	Quantity-Ποσότητα
Πλάτος κάσας (S67510) Frame width		2 τεμ.-pieces	200-06-860-01		Λάστιχο τζαμιού έξω	2Fw + 2Fh
Ύψος κάσας (S67510) Frame height		2 τεμ.-pieces	200-08-005-01		Λάστιχο σφήνα EPDM 5mm	2Bw + 2Bh
			220-11-449-12		Λάστιχο για πηχάκι Gasket for glazing bead	2Bw + 2Bh/600 τεμ.
Πλάτος πηχάκι (S60435) Glazing bead width		2 τεμ.-pieces	310-11-501-XX		Τάπα απορροής Weep hole end cap	Ελάχ. αριθμός ταπών - End cap Min. Fw ≤ 1000mm: 2 τεμ./pieces Fw ≥ 1000mm: 4 τεμ./pieces
			290-00-002-00		Τακάκι τζαμιού 5mm 5mm setting block	4 τεμ.
Ύψος πηχάκι (S60435) Glazing bead height		2 τεμ.-pieces	180-77-280-00		Γωνία επιπεδότητας Alignment corner	4 τεμ.
			290-67-002-00		Γέφυρα τακαρίσματος Glazing bridge	min 4 τεμ.
Πλάτος τζαμιού Glazing width		1 τεμ.-pieces	140-58-530-00		Γωνία σύνδεσης αυτοεκτονούμενη Multifunction self expanding corner joint	4 τεμ.
Ύψος τζαμιού Glazing height		1 τεμ.-pieces	140-58-290-00		Γωνία σύνδεσης αυτοεκτονούμενη Multifunction self expanding corner joint	4 τεμ.

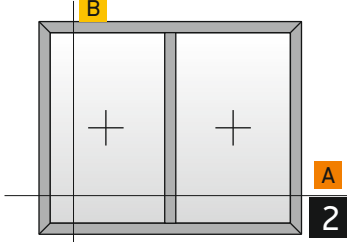
Fixed - Σταθερά



Two fixed lights
Δίφυλλο σταθερό



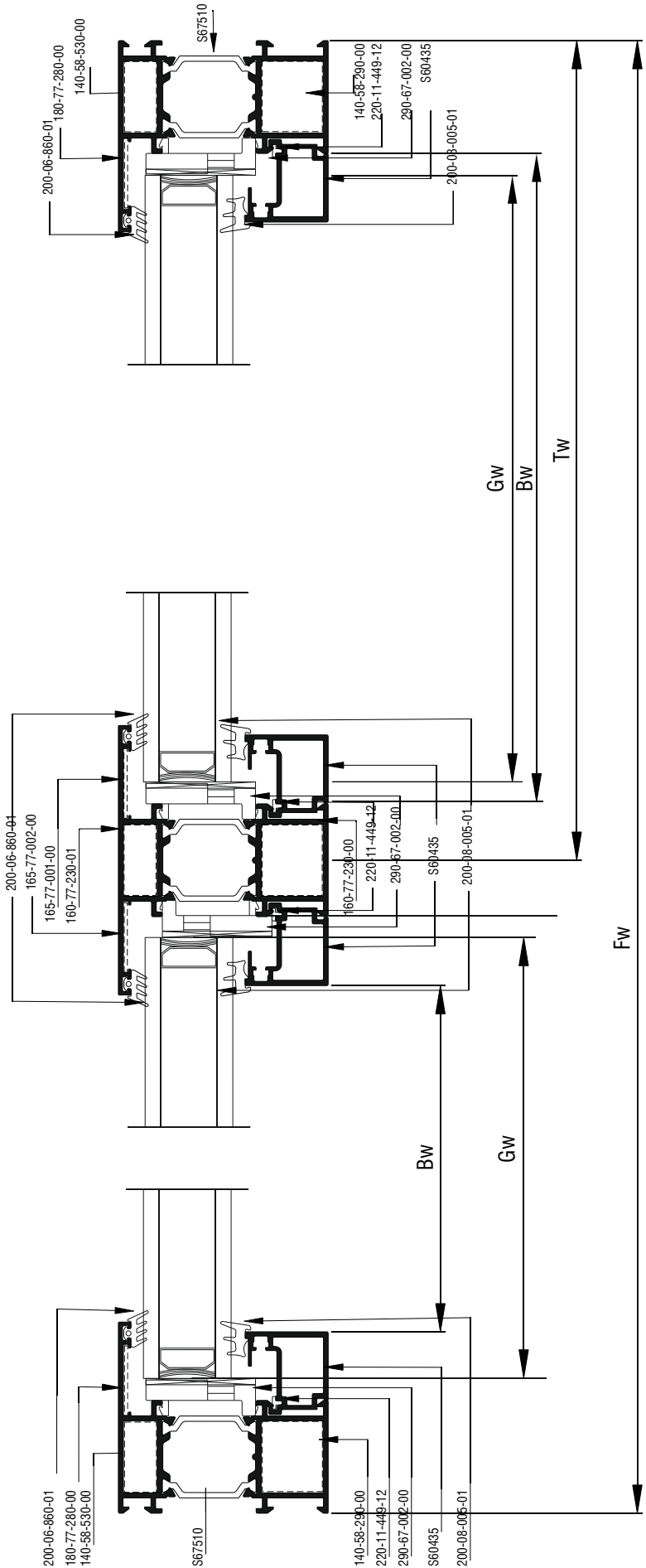
Fixed - Σταθερά



Two fixed lights
Δίφυλλο σταθερό



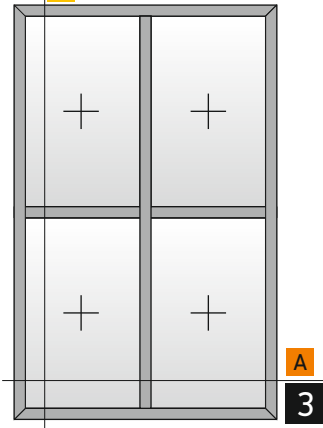
Κάθετη
απεικόνιση 90°
Rotate view 90°



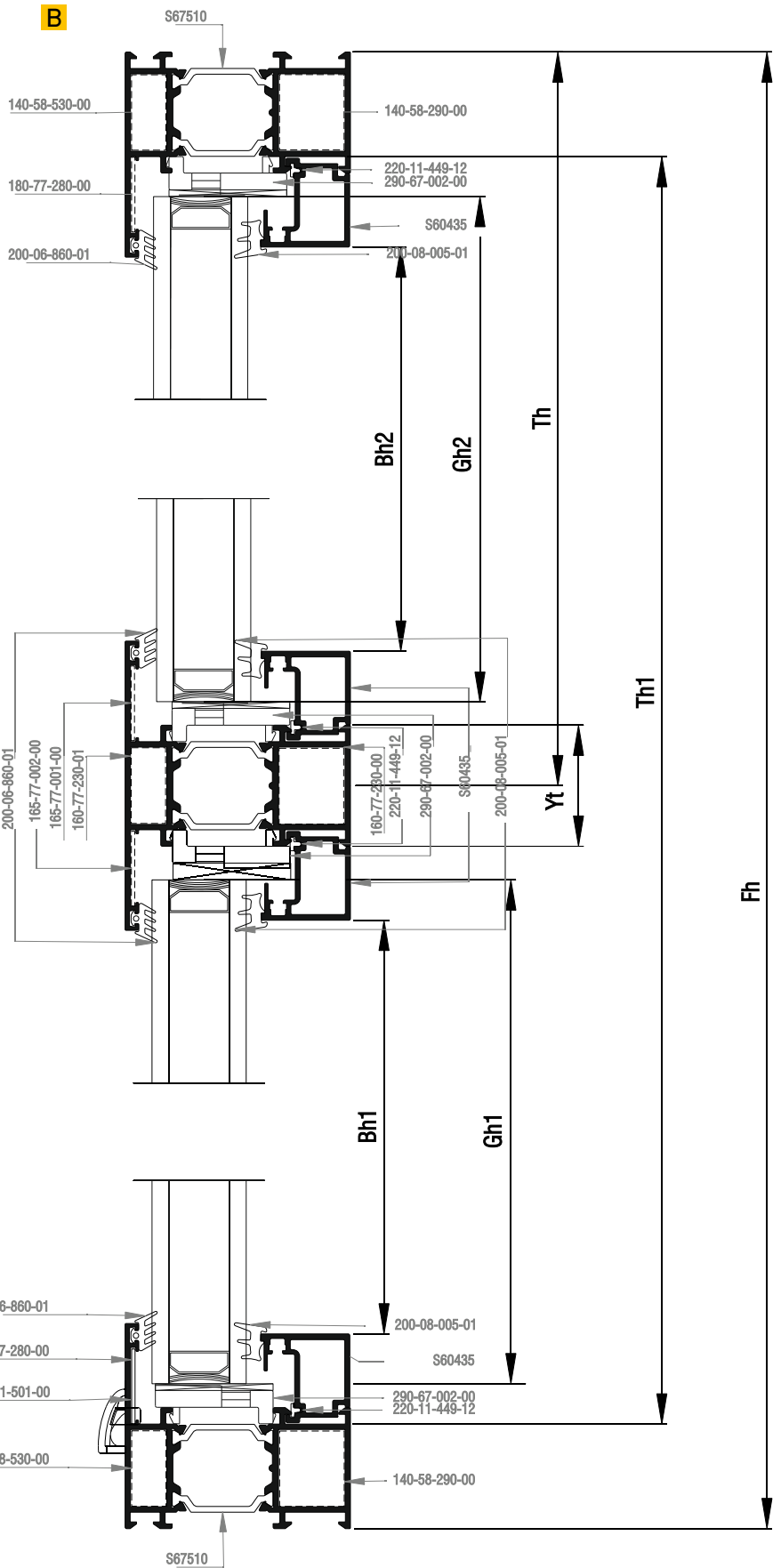
Profile cuttings-Κοπές προφίλ			Accessory cuttings-Κοπές εξαρτημάτων			
			Code-Κωδικός	Accessory Εξάρτημα	Description Περιγραφή	Quantity-Ποσότητα
Πλάτος κάσας (S67510) Frame width		2 τεμ.-pieces	200-06-860-01		Λάστιχο τζαμιού έξω	2Fw + 4Fh
Ύψος κάσας (S67510) Frame height		2 τεμ.-pieces	200-08-005-01		Λάστιχο σφήνα EPDM 5mm	2Bw + 4Bh
			220-11-449-12		Λάστιχο για πηχάκι Gasket for glazing bead	4Bw + 4Bh/600 τεμ.
Κοπή ταν (S67564) Transom-Mullion cutting		1 τεμ.-pieces	310-11-501-XX		Τάπα απορροής Weep hole end cap	Ελάχ. αριθμός ταπών - End cap Min. Fw≤1000mm: 2τεμ./pieces Fw≥1000mm: 4τεμ./pieces
Πλάτος πηχάκι (S60435) Glazing bead width		4 τεμ.-pieces	290-00-002-00		Τακάκι τζαμιού 5mm 5mm setting block	4τεμ.
Ύψος πηχάκι (S60435) Glazing bead height		4 τεμ.-pieces	180-77-280-00		Γωνία επιπεδότητας Alignment corner	4τεμ.
Πλάτος τζαμιού Glazing width		2 τεμ.-pieces	165-77-001-00 165-77-002-00		Γωνία σύνδεσης κουμπωτή χυτή Cast spring cleat	2ζευγ.
Ύψος τζαμιού Glazing height			160-77-230-01		Εξωτερικός σύνδεσμος κάσας ταν 23mm External transom mullion frame connector 23mm	2τεμ.
			160-77-230-00		Εσωτερικός σύνδεσμος κάσας ταν 23mm Internal transom mullion frame connector 23mm	2τεμ.
			290-67-002-00		Γέφυρα τακαρίσματος Glazing bridge	min 8 τεμ.
			140-58-530-00		Γωνία σύνδεσης αυτοεκτονούμενη Multifunction self expanding corner joint	4τεμ.
			140-58-290-00		Γωνία σύνδεσης αυτοεκτονούμενη Multifunction self expanding corner joint	4τεμ.

Fixed - Σταθερά

B

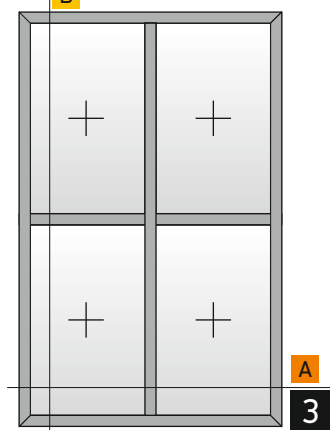


Four fixed lights
Τετράφυλλο σταθερό



Fixed - Σταθερά

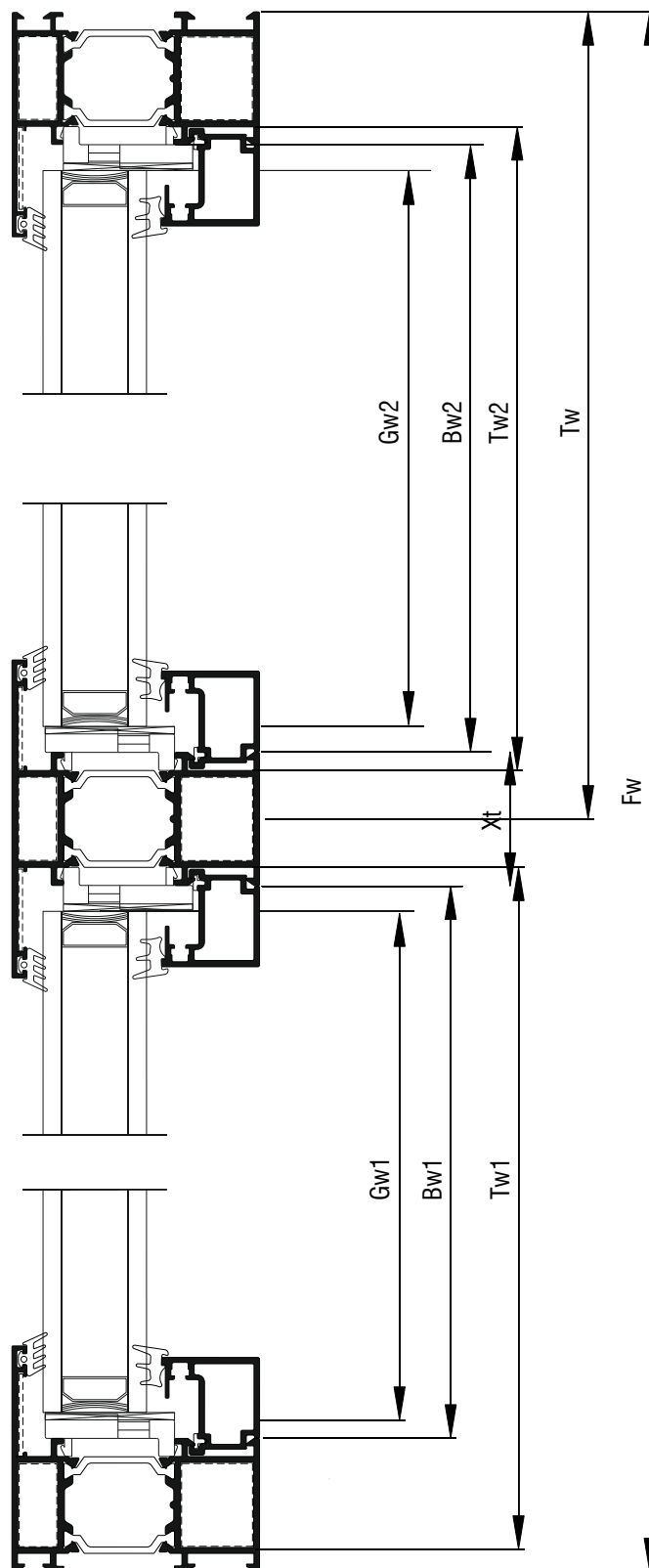
B




Four fixed lights
Τετράφυλλο σταθερό



Κάθετη
απεικόνιση 90°
Rotate view 90°



Profile cuttings-Κοπές προφίλ			Accessory cuttings-Κοπές εξαρτημάτων			
			Code-Κωδικός	Accessory Εξάρτημα	Description Περιγραφή	Quantity-Ποσότητα
Πλάτος κάσας (S67510) Frame width		2 τεμ.-pieces	200-06-860-01		Λάστιχο τζαμιού έξω	8Bw+8Bh
Ύψος κάσας (S67510) Frame height		2 τεμ.-pieces	200-08-005-01		Λάστιχο σφίνα EPDM 5mm	8Bw+8Bh
Κοπή του (S67564) Trunsom-Mullion cutting		1 τεμ.-pieces	220-11-449-12		Λάστιχο για πηχάκι Gasket for glazing bead	8Bw+8Bh/600 τεμ.
Κοπή του (S67564) Trunsom-Mullion cutting		1 τεμ.-pieces	290-00-005-00		Τακάκι τζαμιού 5mm 5mm setting block	4τεμ.
Κοπή του (S67564) Trunsom-Mullion cutting		1 τεμ.-pieces	310-11-501-XX		Τάπα απορροής Weep hole end cap	Ελάχ. αριθμός ταπών - End cap Min. Fw≤1000mm: 2τεμ./pieces Fw≥1000mm: 4τεμ./pieces
Κοπή του (S67564) Trunsom-Mullion cutting		1 τεμ.-pieces	180-77-280-00		Γωνία επιπεδότητας Alignment corner	4τεμ.
Πλάτος πηχάκι (S60435) Glazing bead width		4 τεμ.-pieces	165-77-001-00 165-77-002-00		Γωνία σύνδεσης κουμπωτή χυτή Cast spring cleat	6 ζευγ.
Πλάτος πηχάκι (S60435) Glazing bead width		4 τεμ.-pieces	160-77-230-01		Εξωτερικός σύνδεσμος κάσας του 23mm External transom mullion frame connector 23mm	6τεμ.
Ύψος πηχάκι (S60435) Glazing bead height		4 τεμ.-pieces	160-77-230-00		Εσωτερικός σύνδεσμος κάσας του 23mm Internal transom mullion frame connector 23mm	6τεμ.
Ύψος πηχάκι (S60435) Glazing bead height		4 τεμ.-pieces	290-67-002-00		Γέφυρα τακαρίσματος Glazing bridge	min 8τεμ.
Πλάτος τζαμιού Glazing width		2 τεμ.-pieces	140-58-530-00		Γωνία σύνδεσης αυτοεκτονούμενη Multifunction self expanding corner joint	4τεμ.
Ύψος τζαμιού Glazing height						
Πλάτος τζαμιού Glazing width		2 τεμ.-pieces	140-58-290-00		Γωνία σύνδεσης αυτοεκτονούμενη Multifunction self expanding corner joint	4τεμ.
Ύψος τζαμιού Glazing height						



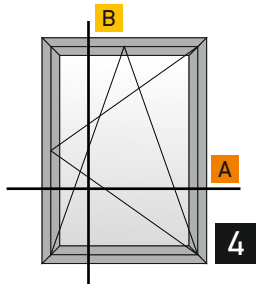
A large, abstract graphic on the left side of the page, composed of several overlapping yellow and orange geometric shapes, including triangles and parallelograms, creating a dynamic, layered effect.

Sections

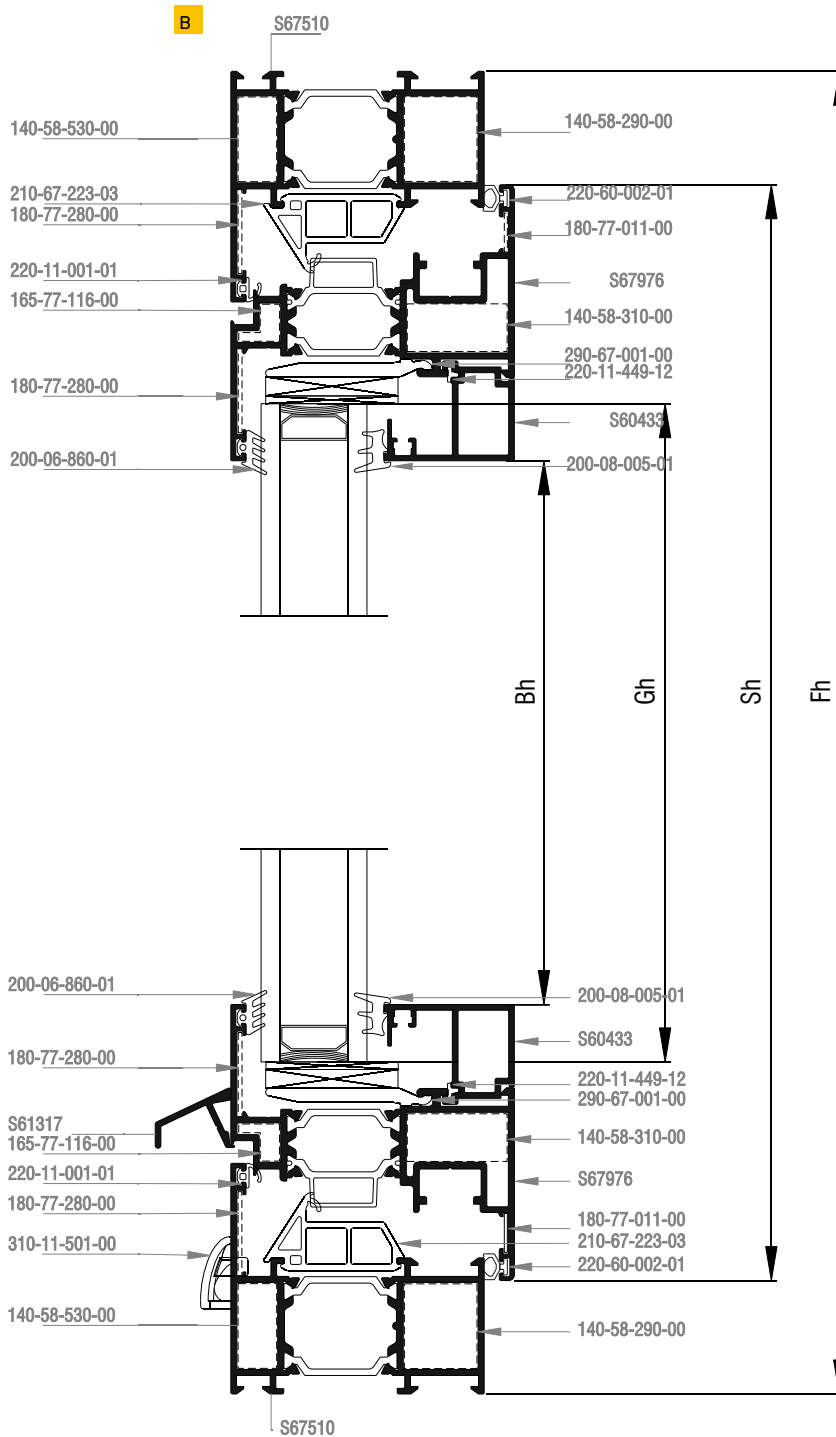
Τομές

EURONUT Hardware
Μηχανισμός EURONUT

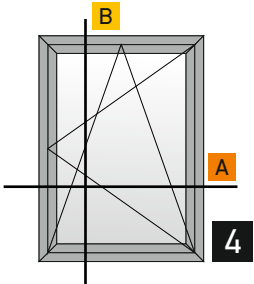
EURONUT Hardware - Μηχανισμός EURONUT



Single side-hung casement
tilt and turn
Μονόφυλλο
ανοιγόμενο - ανακλινόμενο



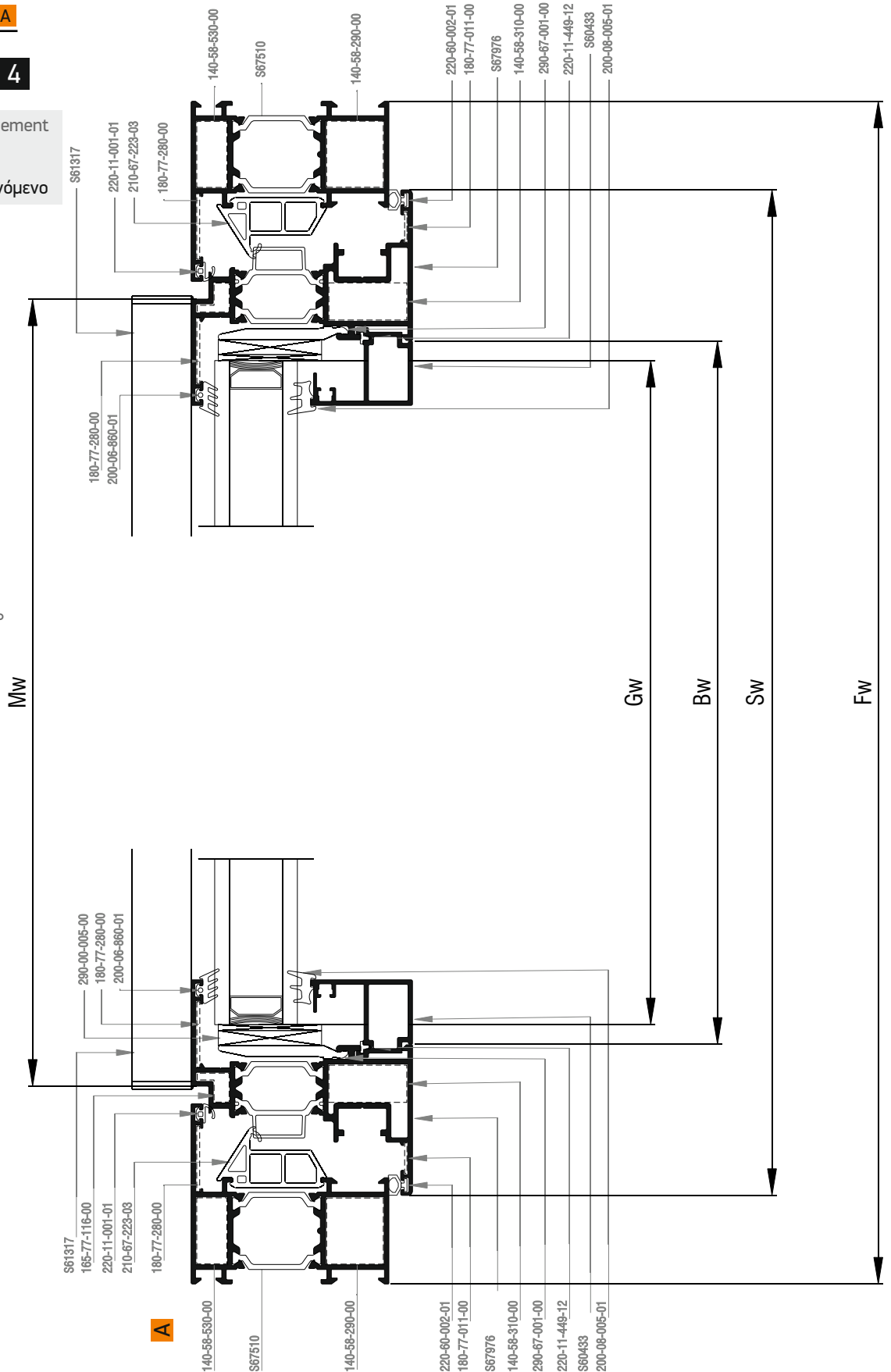
EURONUT Hardware - Μηχανισμός EURONUT



Single side-hung casement
tilt and turn
Μονόφυλλο
ανοιγόμενο - ανακλινόμενο

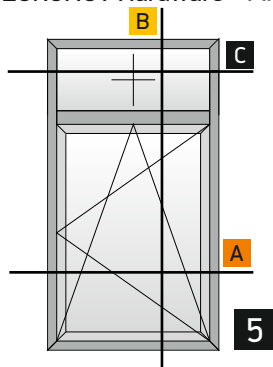


Κάθετη
σπεικόνιση 90°
Rotate view 90°

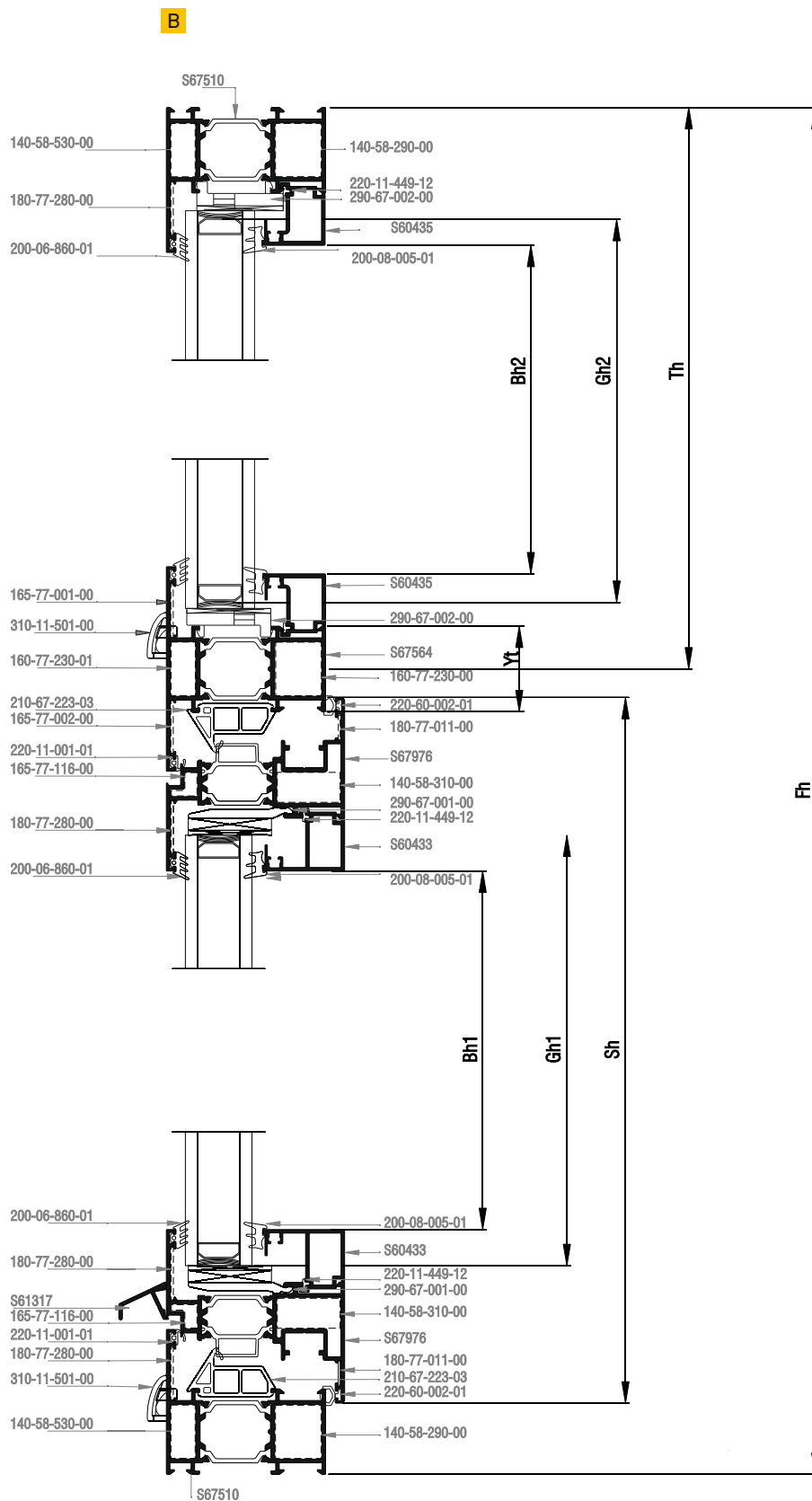


Profile cuttings-Κοπές προφίλ			Accessory cuttings-Κοπές εξαρτημάτων			
			Code-Κωδικός	Accessory Εξάρτημα	Description Περιγραφή	Quantity-Ποσότητα
Πλάτος κάσας (S67510) Frame width		2 τεμ.-pieces	210-67-223-03		Λάστιχο κεντρικό Central gasket	2Fw+2Fh
Υψος κάσας (S67510) Frame height		2 τεμ.-pieces	220-60-002-01		Ελαστικό φύλλου Sash gasket	2Sw+2Sh
			220-11-001-01		Ελαστικό κάσας Frame gasket	2Fw+2Fh
Πλάτος φύλλου (S67976) Sash width		2 τεμ.-pieces	200-06-860-01		Λάστιχο τζαμιού έξω EPDM 5mm	2Sw+2Sh
Υψος φύλλου (S67976) Sash height		2 τεμ.-pieces	200-08-005-01		Λάστιχο σφήνα Gasket for glazing bead	2Bw+2Bh
			220-11-449-12		Λάστιχο για πηχάκι Gasket for glazing bead	2Bw+2Bh/600 τεμ.
Πλάτος πηχάκι (S60433) Glazing bead width		2 τεμ.-pieces	290-00-005-00		Τακάκι τζαμιού 5mm 5mm setting block	4τεμ.
Υψος πηχάκι (S60433) Glazing bead height		2 τεμ.-pieces	290-00-002-00		Τακάκι τζαμιού 2mm 2mm setting block	4τεμ.
			310-09-317-XX		Τάπα νεροσταλάκτη S61317 End cover for S61317 waterproofing profile	2 τεμ.
Νεροσταλάκτης (S61317) Waterproofing profile		1 τεμ.-pieces	310-11-501-XX		Τάπα απορροής Weep hole end cap	Ελάχ. αριθμός ταπών - End cap Min. Fw≤1000mm: 2τεμ./pieces Fw≥1000mm: 4τεμ./pieces
Πλάτος τζαμιού Glazing width		1 τεμ.-pieces	290-67-001-00		Γέφυρα τακάριαματος Glazing bridge	4τεμ
Υψος τζαμιού Glazing height		1 τεμ.-pieces	165-77-116-00		Γωνία σύνδεσης κουμπωτή χυτή Cast spring cleat	4τεμ.
			180-77-011-00		Γωνία επιπεδότητας Alignment corner	4τεμ.
			180-77-280-00		Γωνία επιπεδότητας Alignment corner	8τεμ.
			255-67-223-03		Βουλκανισμένη γωνία Vulcanised Corner	4τεμ.
			140-58-530-00		Γωνία σύνδεσης αυτοεκτονούμενη Multifunction self expanding corner joint	4τεμ.
			140-58-310-00		Γωνία σύνδεσης αυτοεκτονούμενη Multifunction self expanding corner joint	4τεμ.

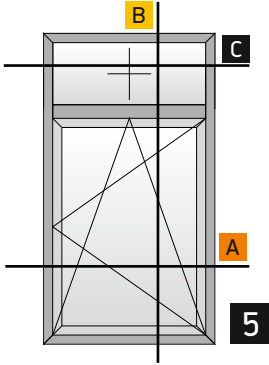
EURONUT Hardware - Μηχανισμός EURONUT



Single side-hung casement, tilt and turn with fixed light
Ανοιγόμενο - ανακλινόμενο με σταθερό επάνω



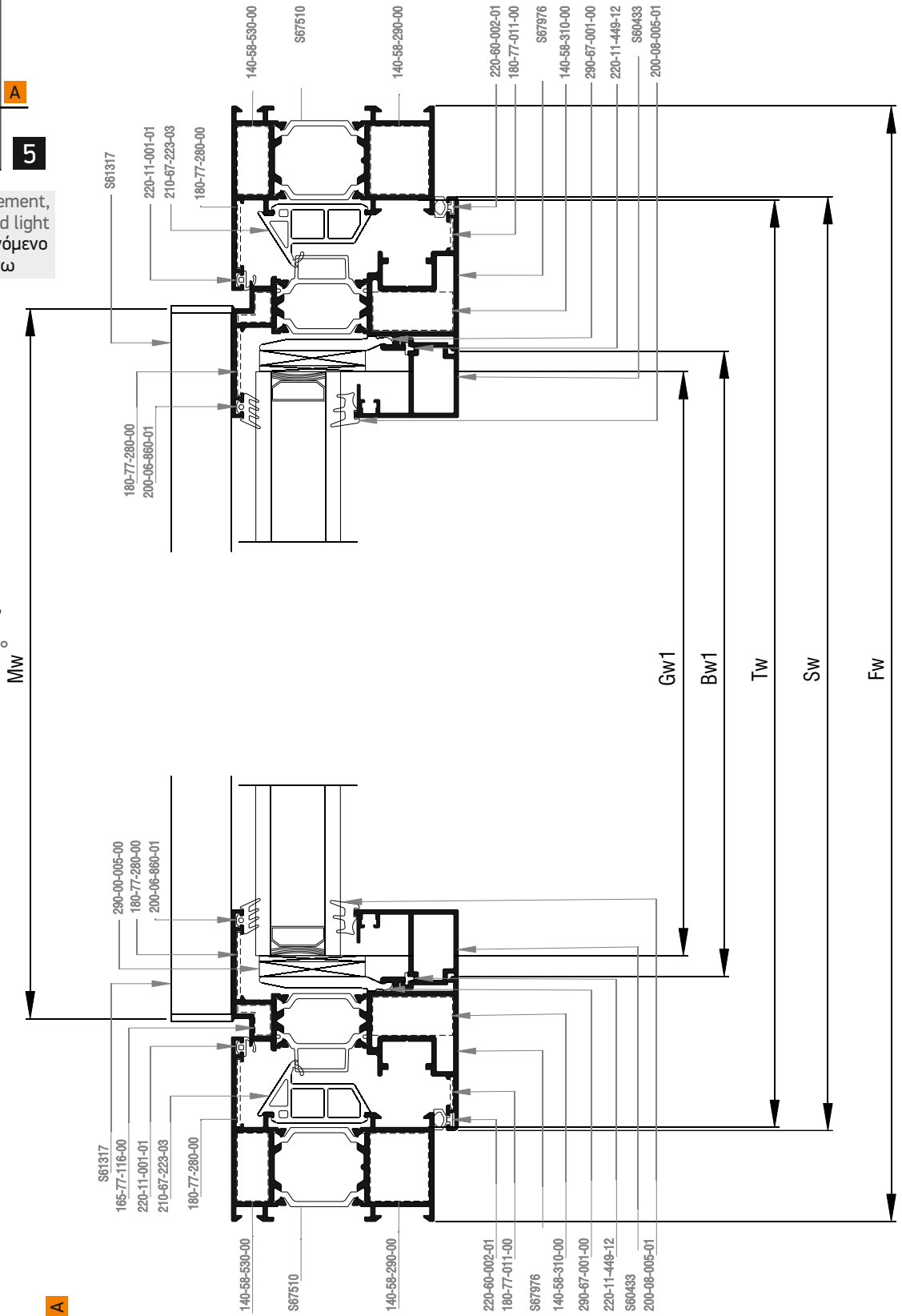
EURONUT Hardware - Μηχανισμός EURONUT



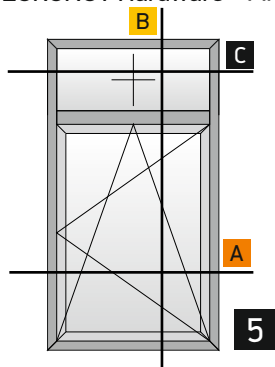
Single side-hung casement, tilt and turn with fixed light
 Ανακλινόμενο - ανακλιινόμενο με σταθερό επάνω



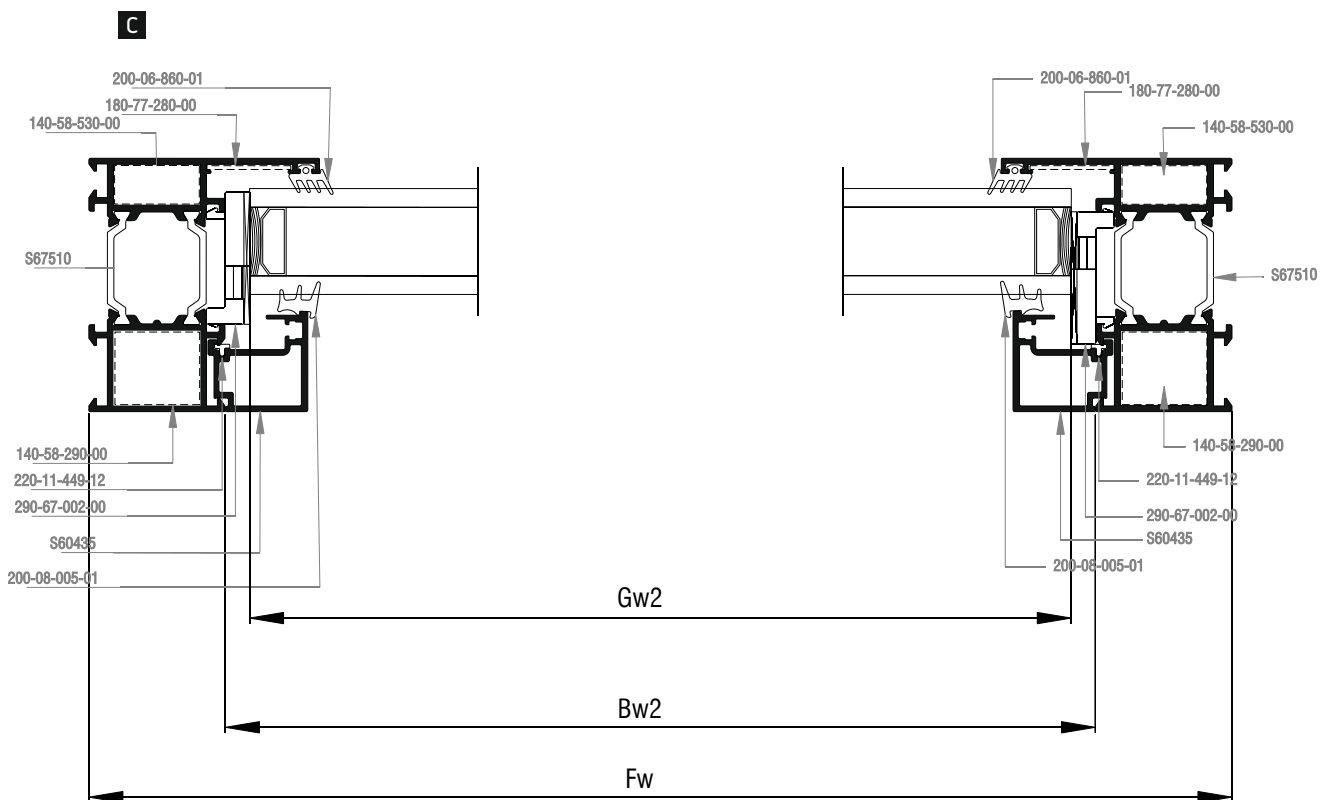
Κάθετη απεικόνιση 90°
 Rotate view 90°



EURONUT Hardware - Μηχανισμός EURONUT

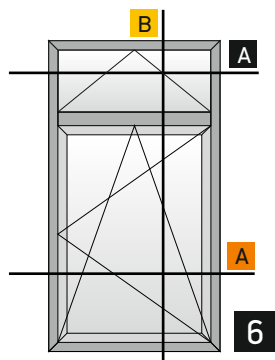


Single side-hung casement, tilt and turn with fixed light
 Ανοιγόμενο - ανακλινόμενο με σταθερό επάνω

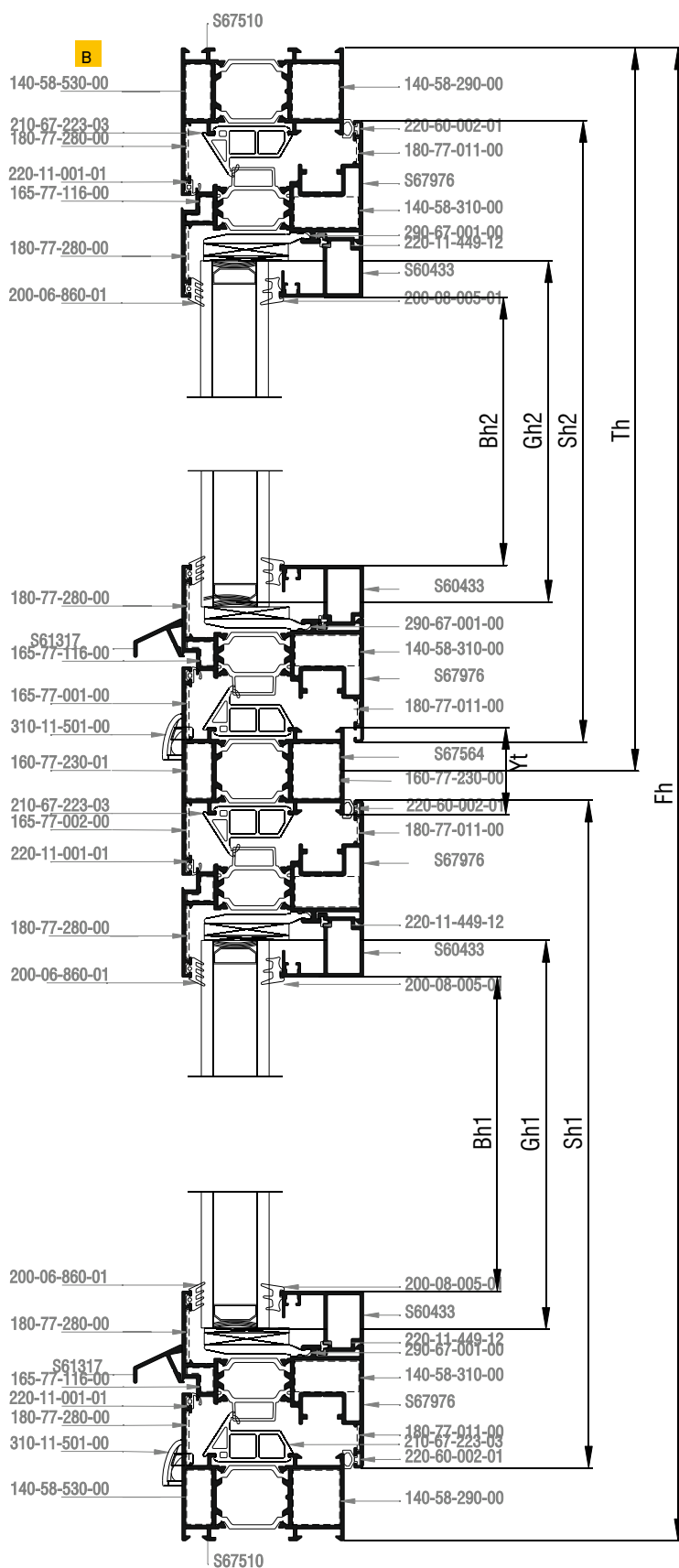


Profile cuttings-Κοπές προφίλ			Accessory cuttings-Κοπές εξαρτημάτων			
			Code-Κωδικός	Accessory Εξάρτημα	Description Περιγραφή	Quantity-Ποσότητα
Πλάτος κάσας (S67510) Frame width		2 τεμ.-pieces	210-67-223-03		Λάστιχο κεντρικό Central gasket	2Fw+2Fh
Ύψος κάσας (S67510) Frame height		2 τεμ.-pieces	220-60-002-01		Ελαστικό φύλλου Sash gasket	2Sw+2Sh
			220-11-001-01		Ελαστικό κάσας Frame gasket	4Fw+2Fh
Πλάτος φύλλου (S67976) Sash width		2 τεμ.-pieces	200-06-860-01		Λάστιχο τζαμιού έξω	4Sw+3Sh
Ύψος φύλλου (S91976) Sash height		2 τεμ.-pieces	200-08-005-01		Λάστιχο σφήνα EPDM 5mm	2Bw1+2Bh1 2Bw2+2Bh2
			220-11-449-12		Λάστιχο για πηχάκι Gasket for glazing bead	2Bw+2Bh/600 τεμ.
Κοπή ταυ (S67564) Transom-Mullion cutting		1 τεμ.-pieces	290-00-002-00		Τακάκι τζαμιού 2mm 2mm setting block	8τεμ.
Πλάτος πηχάκι (S60433) Glazing bead width		2 τεμ.-pieces	290-00-005-00		Τακάκι τζαμιού 5mm 5mm setting block	4τεμ.
			310-09-317-XX		Τάπα νεροσταλάκτη S61317 End cover for S61317 waterproofing profile	2 τεμ.
Ύψος πηχάκι (S60433) Glazing bead height		2 τεμ.-pieces	310-11-501-00		Τάπα απορροής Weep hole end cap	Ελάχ. αριθμός ταπών - End cap Min. \PFw < 1000mm: 2τεμ./pieces \PFw > 1000mm: 4τεμ./pieces
Πλάτος πηχάκι σταθερού (S60435) Glazing bead width		2 τεμ.-pieces	290-67-001-00		Γέφυρα τακαρίσματος Glazing bridge	4τεμ.
Ύψος πηχάκι σταθερού (S60435) Glazing bead height		2 τεμ.-pieces	165-77-116-00		Γωνία σύνδεσης κουμπωτή χυτή Cast spring cleat	4τεμ.
Νεροσταλάκτης (S61317) Waterproofing profile		1 τεμ.-pieces	180-77-011-00		Γωνία επιπεδότητας Alignment corner	4τεμ.
			180-77-280-00		Γωνία επιπεδότητας Alignment corner	8τεμ.
Πλάτος τζαμιού Glazing width		1 τεμ.-pieces	165-77-001-00 165-77-002-00		Γωνία σύνδεσης κουμπωτή χυτή Cast spring cleat	2ζευγ.
Ύψος τζαμιού Glazing height			160-77-230-01		Εξωτερικός σύνδεσμος κάσας ταυ 23mm External transom mullion frame connector 23mm	2τεμ.
Πλάτος τζαμιού σταθερού Glazing width		1 τεμ.-pieces	160-77-230-00		Εσωτερικός σύνδεσμος κάσας ταυ 23mm Internal transom mullion frame connector 23mm	2τεμ.
Ύψος τζαμιού σταθερού Glazing height			290-67-002-00		Γέφυρα τακαρίσματος Glazing bridge	min 8 τεμ.
			255-67-223-03		Βουλκανισμένη γωνία Vulcanised Corner	4τεμ.
			140-58-290-00		Γωνία σύνδεσης αυτοεκτονούμενη Multifunction self expanding corner joint	4τεμ.
			140-58-530-00		Γωνία σύνδεσης αυτοεκτονούμενη Multifunction self expanding corner joint	4τεμ.
			140-58-310-00		Γωνία σύνδεσης αυτοεκτονούμενη Multifunction self expanding corner joint	4τεμ.

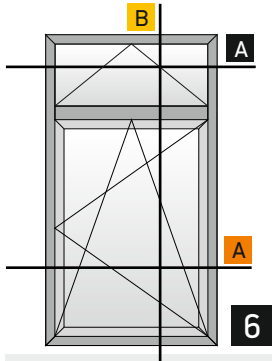
EURONUT Hardware - Μηχανισμός EURONUT



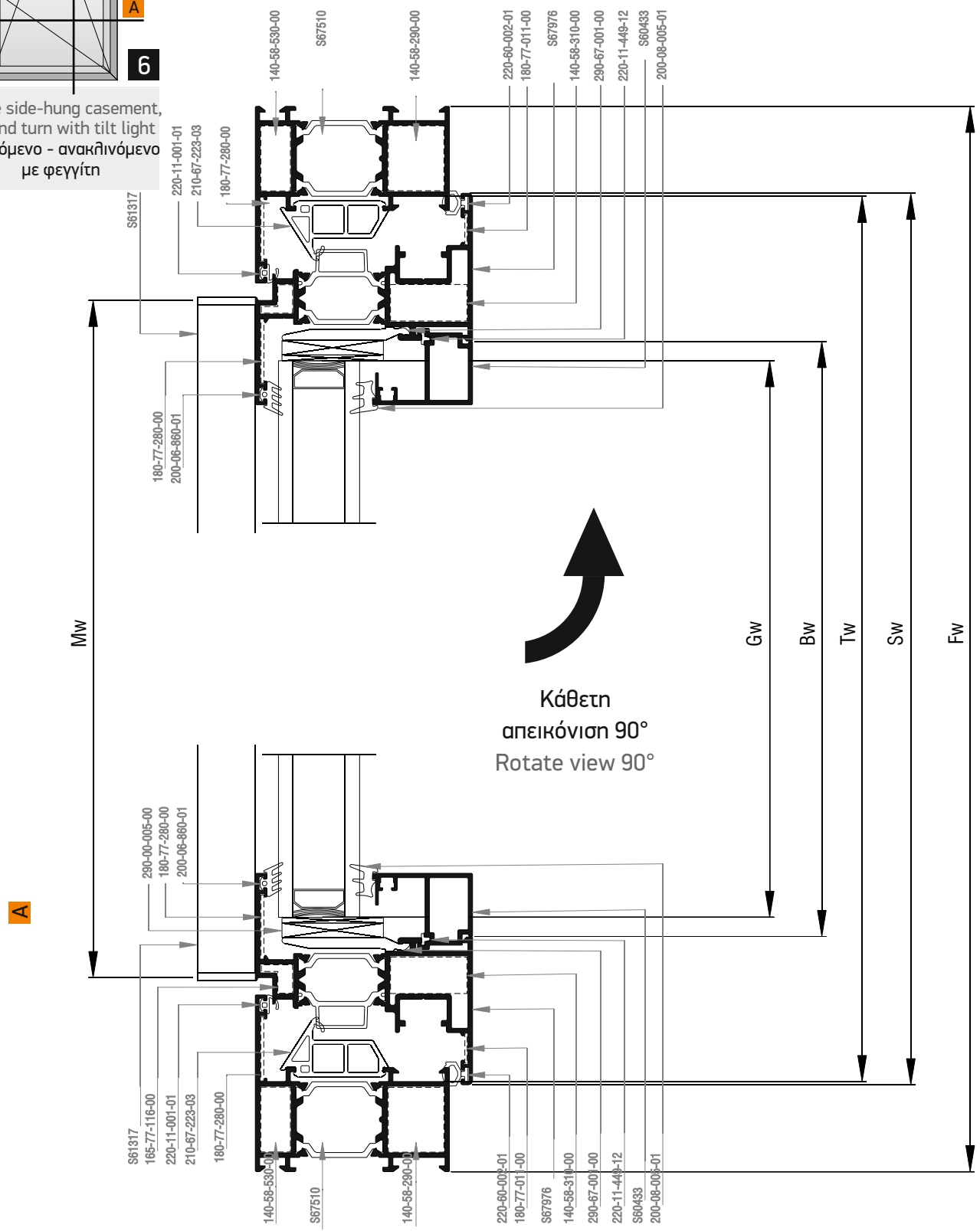
Single side-hung casement,
tilt and turn with tilt light
Ανοιγόμενο - ανακλινόμενο
με φεγγίτη



EURONUT Hardware - Μηχανισμός EURONUT



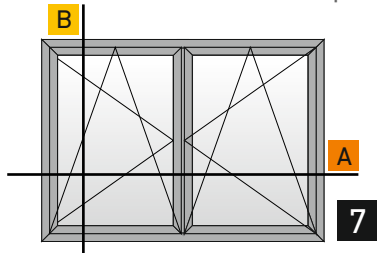
Single side-hung casement, tilt and turn with tilt light
Ανοιγόμενο - ανακλινόμενο με φεγγίτη



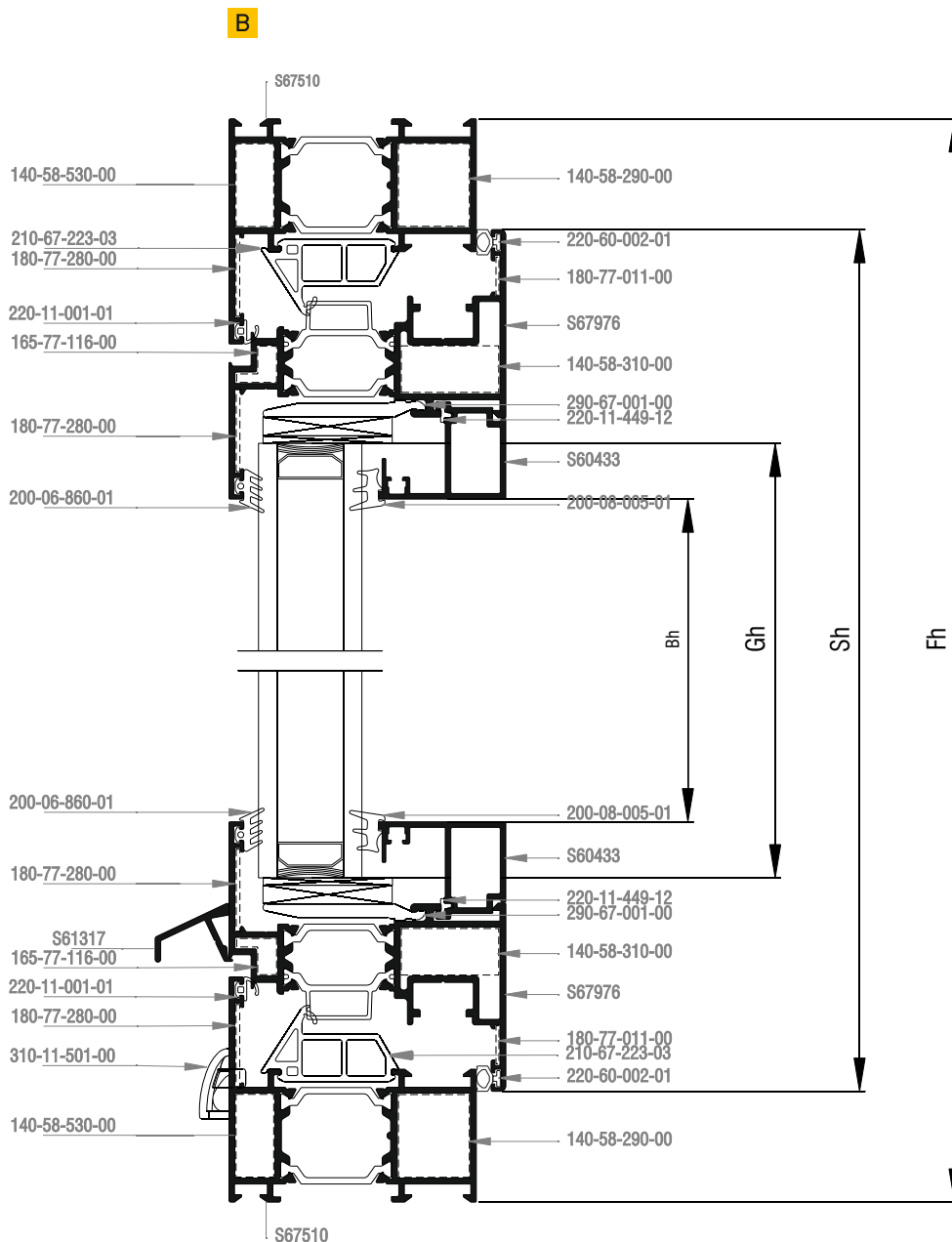
Κάθετη απεικόνιση 90°
Rotate view 90°

Profile cuttings-Κοπές προφίλ			Accessory cuttings-Κοπές εξαρτημάτων			
			Code-Κωδικός	Accessory Εξάρτημα	Description Περιγραφή	Quantity-Ποσότητα
Πλάτος κάσας (S67510) Frame width		2 τεμ.-pieces	210-67-223-03		Λάστιχο κεντρικό Central gasket	2Fw+2Fh+2Tw
			220-60-002-01		Ελαστικό φύλλου Sash gasket	4Sw+2Sh1+2Sh2
Ύψος κάσας (S91510) Frame height		2 τεμ.-pieces	220-11-001-01		Ελαστικό κάσας Frame gasket	2Fw+2Fh+2Tw
			200-06-860-01		Λάστιχο τζαμιού έξω	4Sw+2Sh1+2Sh2
Πλάτος φύλλου (S91976) Sash width		4 τεμ.-pieces	220-11-449-12		Λάστιχο για πηχάκι Gasket for glazing bead	(4Bw+2Bh1+2Bh2)/600 τεμ.
Ύψος φύλλου (S91976) Sash height		2 τεμ.-pieces	200-08-005-01		Λάστιχο σφίνα EPDM 5mm	4Bw+2Bh1+2Bh2
			290-00-005-00		Τακάκι τζαμιού 5mm 5mm setting block	8τεμ.
Ύψος φύλλου (S91976) Sash height		2 τεμ.-pieces	290-00-002-00		Τακάκι τζαμιού 2mm 2mm setting block	8τεμ.
			310-11-501-XX		Τάπα απορροής Weep hole end cap	Ελάχ. αριθμός ταπών-End cap Min. Fw<1000mm: 2τεμ./pieces Fw>1000mm: 4τεμ./pieces
Κοπή ταυ (S91564) Transom-Mullion cutting		1 τεμ.-pieces	310-09-317-XX		Τάπα νεροσταλάκτη S61317 End cover for S61317 waterproofing profile	2 τεμ.
Πλάτος πηχάκι (S60433) Glazing bead width		4 τεμ.-pieces	290-67-001-00		Γέφυρα τακαρίσματος Glazing bridge	8τεμ.
Ύψος πηχάκι (S60433) Glazing bead height		2 τεμ.-pieces	165-77-116-00		Γωνία σύνδεσης κουμπωτή χυτή Cast spring cleat	8τεμ.
Νεροσταλαχτής (S61317) Waterproofing profile		2 τεμ.-pieces	180-77-011-00		Γωνία επιπεδότητας Alignment corner	8τεμ.
Πλάτος τζαμιού Glazing width		2 τεμ.-pieces	180-77-280-00		Γωνία επιπεδότητας Alignment corner	12τεμ.
			165-77-001-00 165-77-002-00		Γωνία σύνδεσης κουμπωτή χυτή Cast spring cleat	2ζευγ.
Ύψος τζαμιού Glazing width		2 τεμ.-pieces	160-77-230-01		Εξωτερικός σύνδεσμος κάσας ταυ 23mm External transom mullion frame connector 23mm	2τεμ.
			160-77-230-00		Εσωτερικός σύνδεσμος κάσας ταυ 23mm Internal transom mullion frame connector 23mm	2τεμ.
			255-67-223-03		Βουλκανισμένη γωνία Vulcanised Corner	8τεμ.
			140-58-290-00		Γωνία σύνδεσης αυτοεκτονούμενη Multifunction self expanding corner joint	4τεμ.
			140-58-530-00		Γωνία σύνδεσης αυτοεκτονούμενη Multifunction self expanding corner joint	4τεμ.
			140-58-310-00		Γωνία σύνδεσης αυτοεκτονούμενη Multifunction self expanding corner joint	8τεμ.

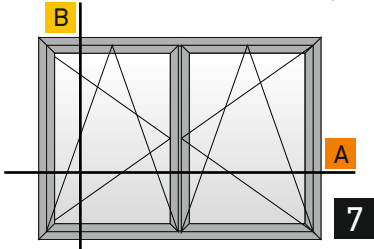
EURONUT Hardware - Μηχανισμός EURONUT



Double side-hung casement, tilt and turn
 Δίφυλλο ανοιγόμενο - ανακλινόμενο



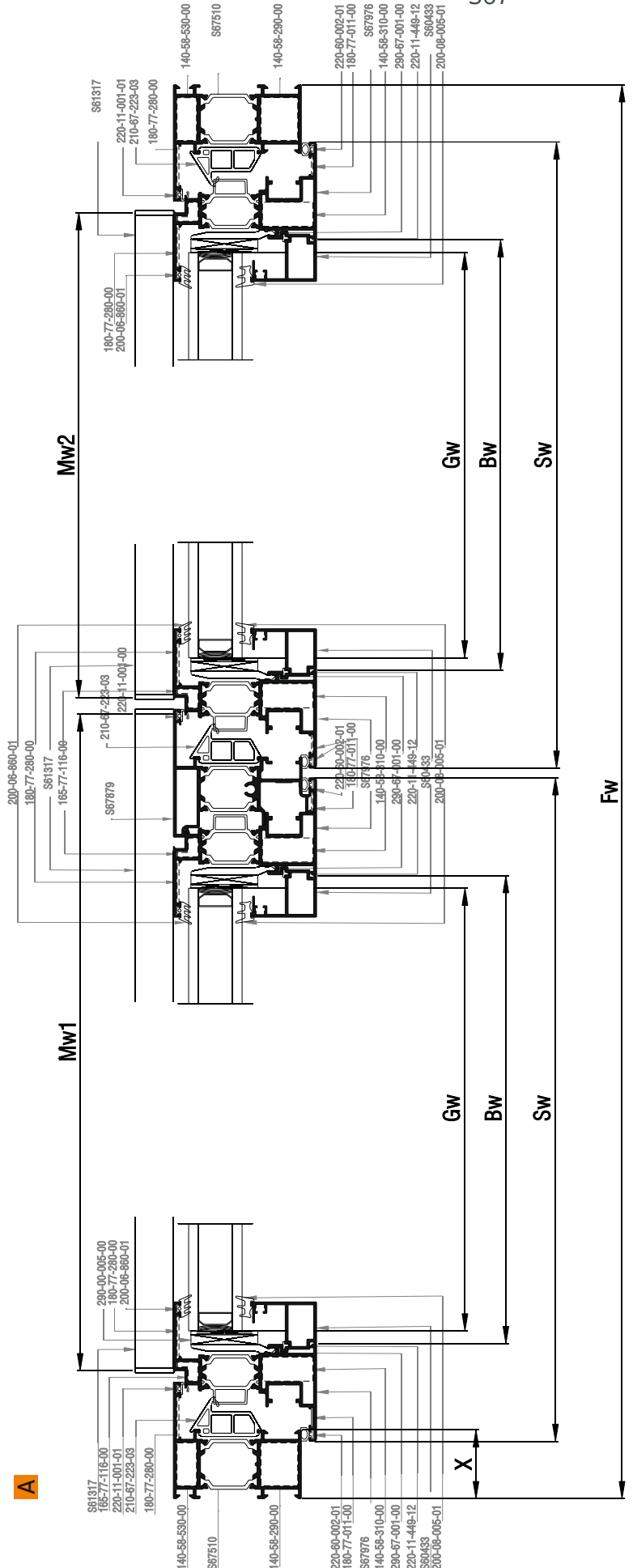
EURONUT Hardware - Μηχανισμός EURONUT



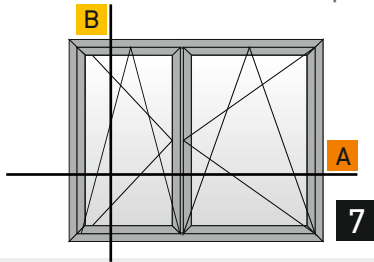
Double side-hung casement, tilt and turn
 Δίφυλλο ανοιγόμενο - ανακλινόμενο



Κάθετη
 απεικόνιση 90°
 Rotate view 90°



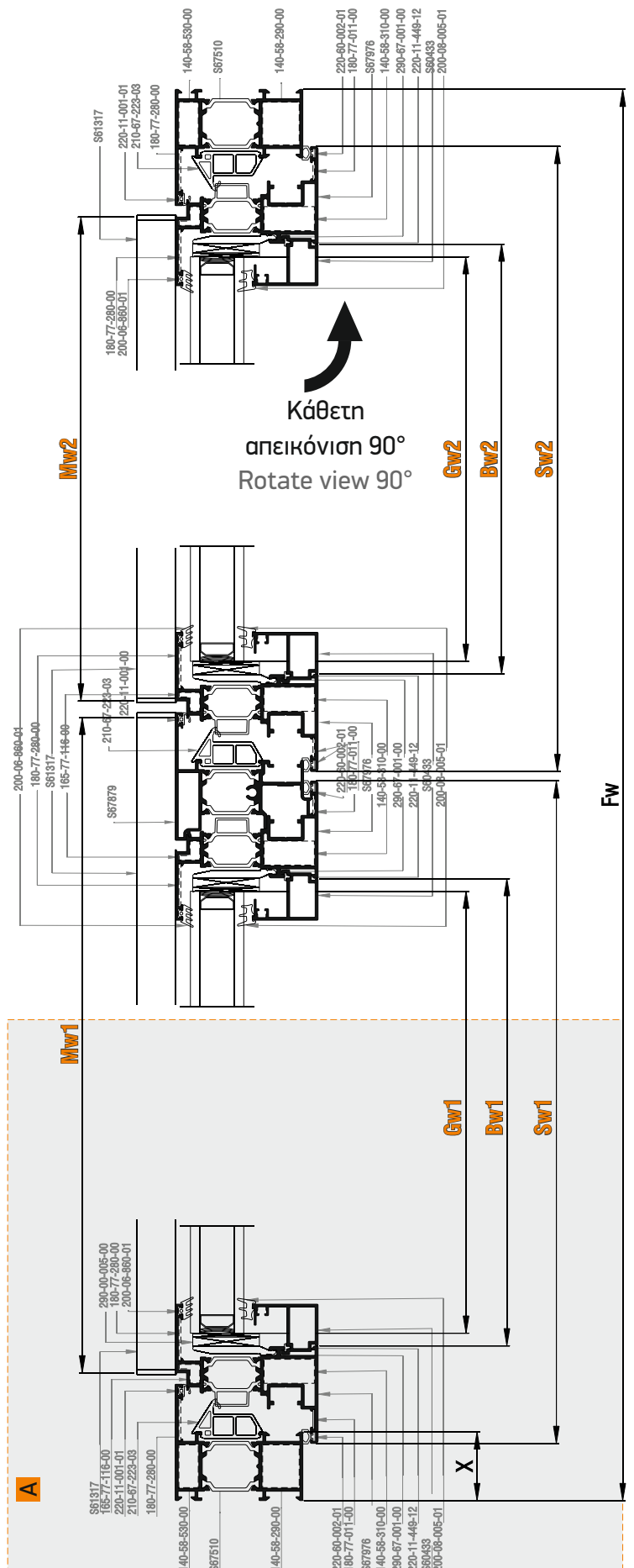
EURONUT Hardware - Μηχανισμός EURONUT



Double side-hung casement, tilt and turn
Different sash length
 Δίφυλλο ανοιγόμενο - ανακλινόμενο
Διαφορετικό μήκος φύλλου

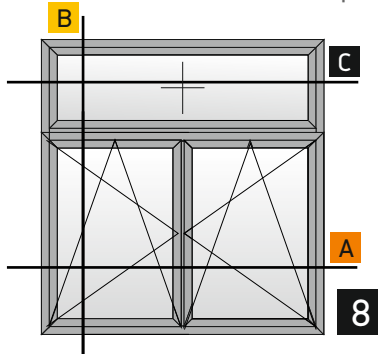
Κοπές προφίλ - Profile cuttings		
Πλάτος κάσας (S67510) Frame width	Fw	2 τεμ.-pieces
Ύψος κάσας (S67510) Frame height	Fh	2 τεμ.-pieces
Πλάτος φύλλου (S67976) Sash width	Sw1	4 τεμ.-pieces
Πλάτος φύλλου (S67976) Sash width	Sw2 = Fw - Sw1 - 2X1 + 7	4 τεμ.-pieces
Ύψος φύλλου (S67976) Sash height	Sh = Fh - 60	4 τεμ.-pieces
Ύψος μινι (S67879) Sash inversion profile	Ap = Sh - 72	1 τεμ.-pieces
Πλάτος πηχάκι (S60433) Glazing bead width	Bw1 = Sw1 - 102,4	4 τεμ.-pieces
Πλάτος πηχάκι (S60433) Glazing bead width	Bw2 = Sw2 - 102,4	4 τεμ.-pieces
Ύψος πηχάκι (S60433) Glazing bead height	Bh = Sh - 146	4 τεμ.-pieces
Νεροσταλάχτης (S61317) Waterproofing profile	Mw1 = Sw1 - 3,6	1 τεμ.-pieces
Νεροσταλάχτης (S61317) Waterproofing profile	Mw2 = Sw2 - 74	1 τεμ.-pieces
Ύψος τζαμιού Glazing height	Gh = Sh - 116	1 τεμ.-pieces
Πλάτος τζαμιού Glazing width	Gw1 = Sw1 - 116	1 τεμ.-pieces
Πλάτος τζαμιού Glazing width	Gw2 = Sw2 - 116	1 τεμ.-pieces

Different sash length
Διαφορετικό μήκος φύλλου

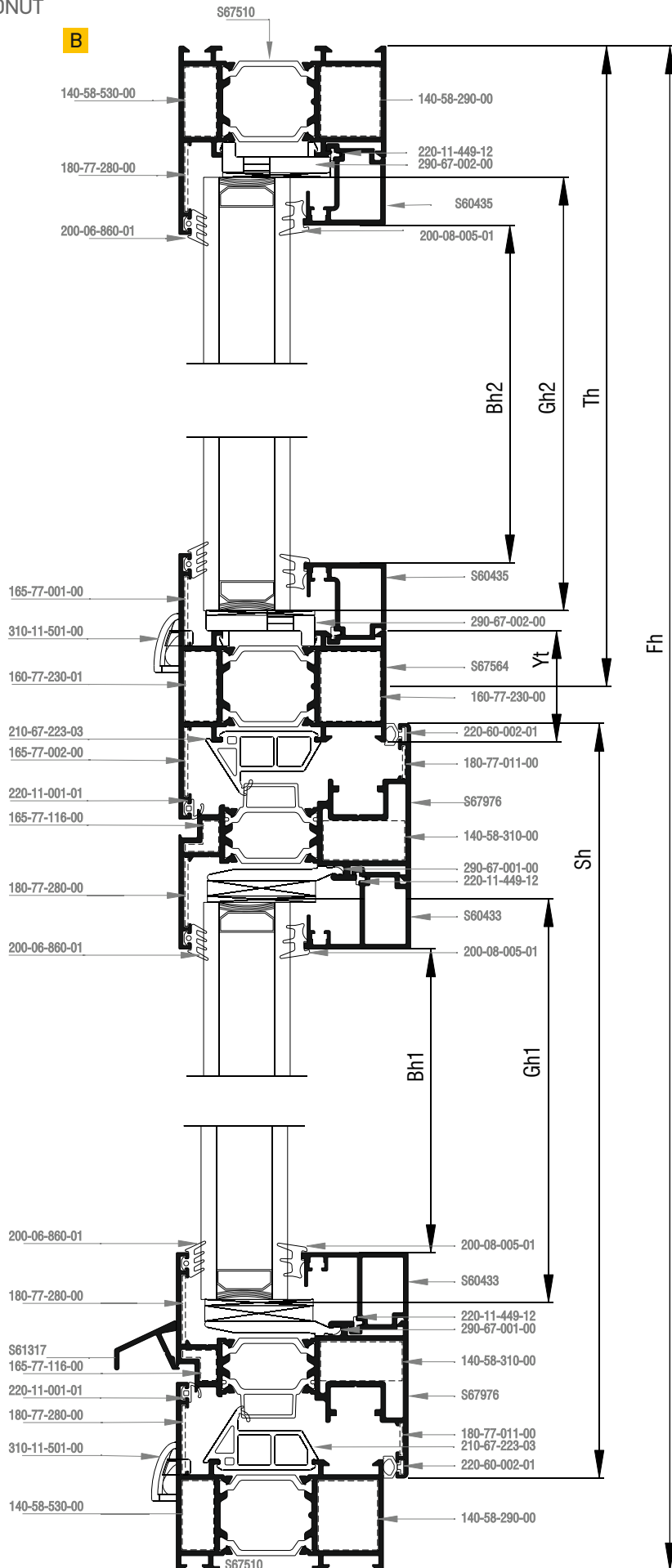


Profile cuttings-Κοπές προφίλ			Accessory cuttings-Κοπές εξαρτημάτων			
			Code-Κωδικός	Accessory Εξάρτημα	Description Περιγραφή	Quantity-Ποσότητα
Πλάτος κάσας (S67510) Frame width		2 τεμ.-pieces	210-67-223-03		Λάστιχο κεντρικό Central gasket	2Fw+2Fh+Ap
Ύψος κάσας (S67510) Frame height		2 τεμ.-pieces	220-60-002-01		Ελαστικό φύλλου Sash gasket	4Sw+4Sh
			220-11-001-01		Ελαστικό κάσας Frame gasket	2Fw+2Fh+Ap
Πλάτος φύλλου (S67976) Sash width		4 τεμ.-pieces	200-06-860-01		Λάστιχο τζαμιού έξω	4Sw+4Sh
Ύψος φύλλου (S67976) Sash height		4 τεμ.-pieces	200-08-005-01		Λάστιχο σφίνα EPDM 5mm	4Bw+4Bh
			220-11-449-12		Λάστιχο για πηχάκι Gasket for glazing bead	4Bw+4Bh/600 τεμ.
Ύψος μπινι (S67879) Sash inversion profile		1 τεμ.-pieces	290-00-005-00		Τακάκι τζαμιού 5mm 5mm setting block	8τεμ.
Πλάτος πηχάκι (S60433) Glazing bead width		4 τεμ.-pieces	290-00-002-00		Τακάκι τζαμιού 2mm 2mm setting block	8τεμ.
			310-11-501-XX		Τάπα απορροής Weep hole end cap	Ελάχ. αριθμός ταπών-End cap Min Fw < 1000mm: 2τεμ./pieces Fw > 1000mm: 4τεμ./pieces
Ύψος πηχάκι (S60433) Glazing bead height		4 τεμ.-pieces	310-09-317-XX		Τάπα νεροσταλάκτη S61317 End cover for S61317 waterproofing profile	4 τεμ.
Νεροσταλάχτης (S61317) Waterproofing profile		1 τεμ.-pieces	290-67-001-00		Γέφυρα τακαρίσματος Glazing bridge	8τεμ.
Νεροσταλάχτης (S61317) Waterproofing profile		1 τεμ.-pieces	165-77-116-00		Γωνία σύνδεσης κουμπωτή χυτή Cast spring cleat	8τεμ.
Πλάτος τζαμιού Glazing width		1 τεμ.-pieces	180-77-011-00		Γωνία επιπεδότητας Alignment corner	8τεμ.
Ύψος τζαμιού Glazing height		1 τεμ.-pieces	180-77-280-00		Γωνία επιπεδότητας Alignment corner	12τεμ.
			300-67-879-03		Τάπα μπινι S67879 Inversion profile end cap	2τεμ.
			255-67-223-03		Βουλκανισμένη γωνία Vulcanised Corner	8τεμ.
			140-58-290-00		Γωνία σύνδεσης αυτοεκτονούμενη Multifunction self expanding corner joint	4τεμ.
			140-58-530-00		Γωνία σύνδεσης αυτοεκτονούμενη Multifunction self expanding corner joint	4τεμ.
			140-58-310-00		Γωνία σύνδεσης αυτοεκτονούμενη Multifunction self expanding corner joint	8τεμ.

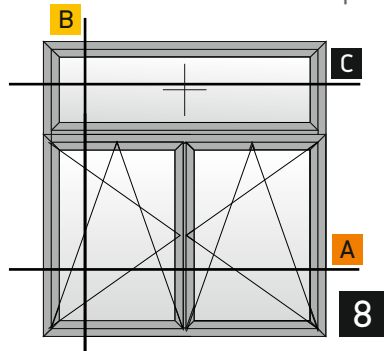
EURONUT Hardware - Μηχανισμός EURONUT



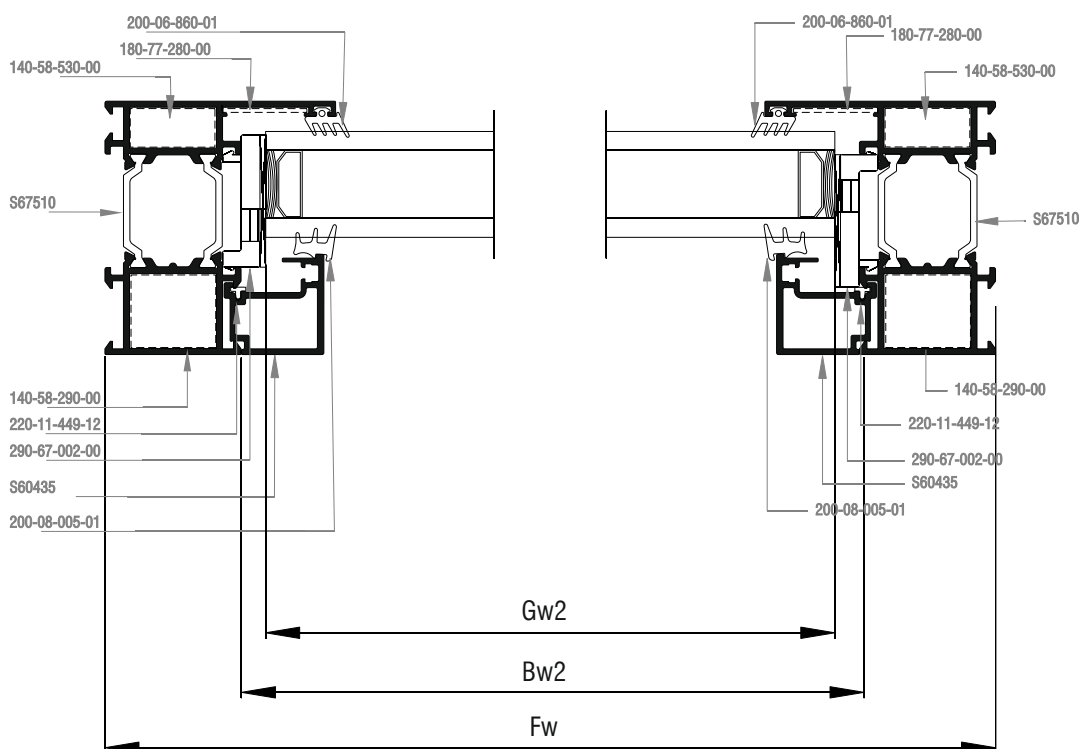
Double side-hung casement,
tilt and turn with fixed light
Δίφυλλο ανοιγόμενο - ανακλινόμενο
με σταθερό επάνω



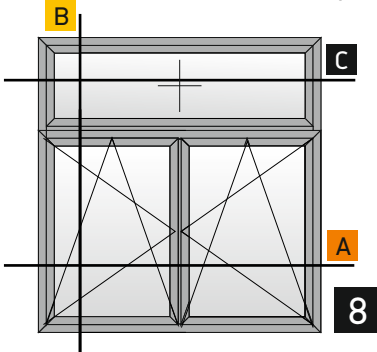
EURONUT Hardware - Μηχανισμός EURONUT



Double side-hung casement,
tilt and turn with fixed light
Δίφυλλο ανοιγόμενο - ανακλινόμενο
με σταθερό επάνω



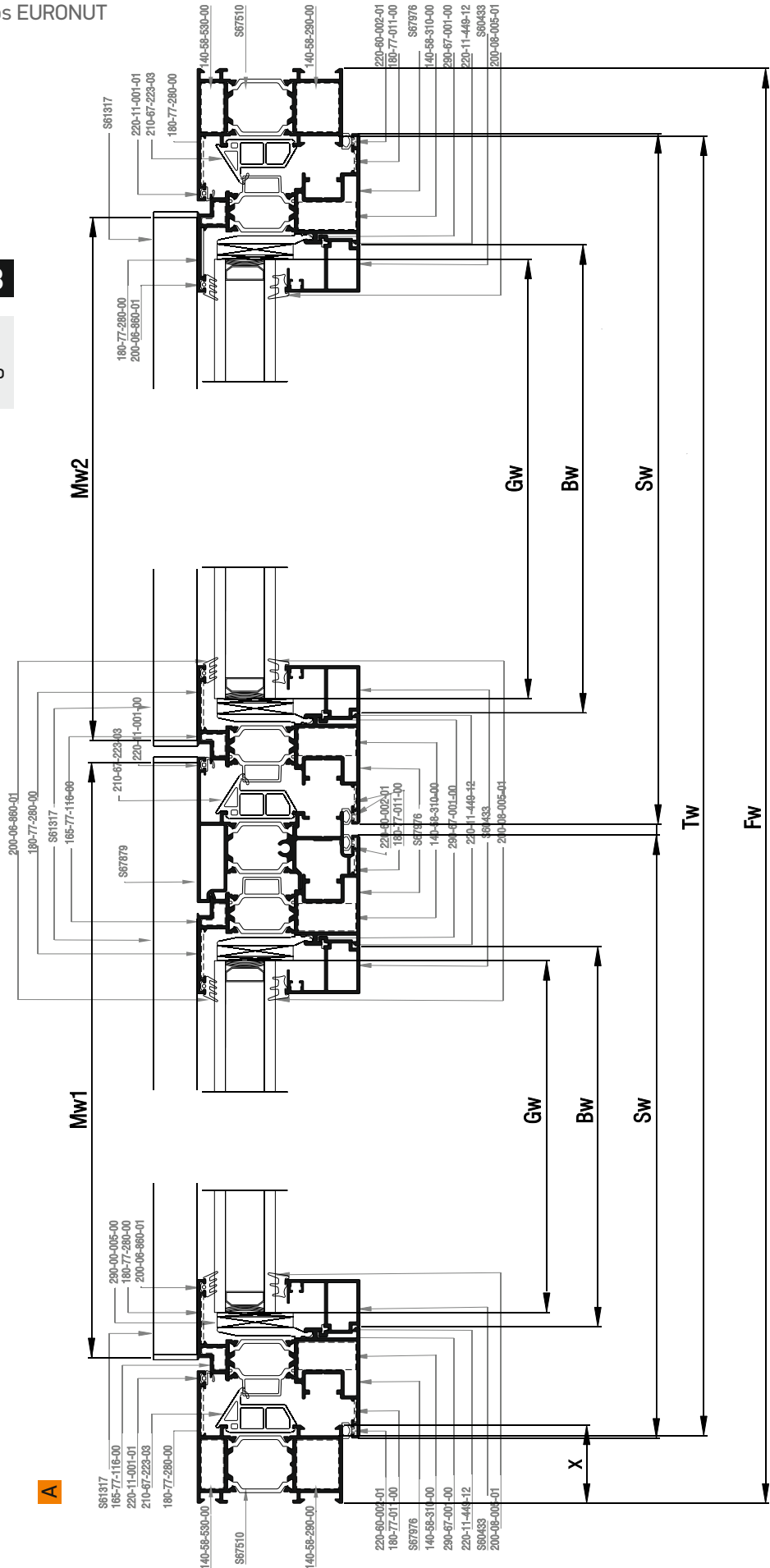
EURONUT Hardware - Μηχανισμός EURONUT



Double side-hung casement,
tilt and turn with fixed light
Δίφυλλο ανοιγόμενο - ανακλινόμενο
με σταθερό επάνω






Κάθετη
απεικόνιση 90°
Rotate view 90°

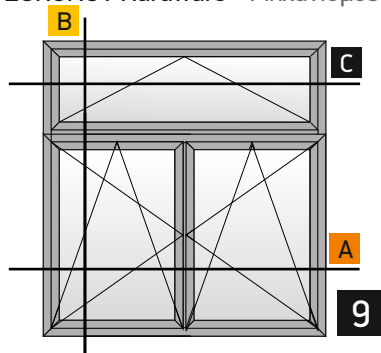


Profile cuttings-Κοπές προφίλ			Accessory cuttings-Κοπές εξαρτημάτων			
			Code-Κωδικός	Accessory Εξάρτημα	Description Περιγραφή	Quantity-Ποσότητα
Πλάτος κάσας (S67510) Frame width		2 τεμ.-pieces	210-67-223-03		Λάστιχο κεντρικό Central gasket	Fw+2Fh+Tw+Ap
Ύψος κάσας (S67510) Frame height		2 τεμ.-pieces	220-60-002-01		Ελαστικό φύλλου Sash gasket	4Sw+4Sh
			220-11-001-01		Ελαστικό κάσας Frame gasket	Fw+2Fh+Tw+Ap
Πλάτος φύλλου (S67976) Sash width		4 τεμ.-pieces	200-06-860-01		Λάστιχο τζαμιού έξω	4Bw1+4Bh1+2Bw2+2Bh2
Ύψος φύλλου (S67976) Sash height		4 τεμ.-pieces	200-08-005-01		Λάστιχο σφίνα EPDM 5mm	4Bw1+4Bh1+2Bw2+2Bh2
			220-11-449-12		Λάστιχο για πηχάκι Gasket for glazing bead	4Bw1+4Bh1+2Bw2+2Bh2/600 τεμ.
Κοπή ταυ(S67564) Transom-Mullion cutting		1 τεμ.-pieces	290-00-005-00		Τακάκι τζαμιού 5mm 5mm setting block	8τεμ.
Ύψος μπινι (S67879) Sash inversion profile		1 τεμ.-pieces	290-00-002-00		Τακάκι τζαμιού 2mm 2mm setting block	12τεμ.
			310-11-501-XX		Τάπα απορροής Weep hole end cap	Ελάχ. αριθμός ταπών-End cap Min. Fw < 1000mm: 2τεμ./pieces Fw > 1000mm: 4τεμ./pieces
Πλάτος πηχάκι (S60433) Glazing bead width		4 τεμ.-pieces	310-09-317-XX		Τάπα νεροσταλάκτη S61317 End cover for S61317 waterproofing profile	4 τεμ.
Ύψος πηχάκι (S60433) Glazing bead height		4 τεμ.-pieces	290-67-001-00		Γέφυρα τακαρίσματος Glazing bridge	8τεμ.
Πλάτος πηχάκι (S60435) Glazing bead width		2 τεμ.-pieces	165-77-116-00		Γωνία σύνδεσης κουμπωτή χυτή Cast spring cleat	8τεμ.
Ύψος πηχάκι σταθερού (S60435) Glazing bead height		2 τεμ.-pieces	180-77-011-00		Γωνία επιπεδότητας Alignment corner	8τεμ.
Νεροσταλάκτης (S61317) Waterproofing profile		1 τεμ.-pieces	180-77-280-00		Γωνία επιπεδότητας Alignment corner	12τεμ.
Νεροσταλάκτης (S61317) Waterproofing profile		1 τεμ.-pieces	165-77-001-00 165-77-002-00		Γωνία σύνδεσης κουμπωτή χυτή Cast spring cleat	2ζευγ.
Πλάτος τζαμιού Glazing width		2 τεμ.-pieces	160-77-230-01		Εξωτερικός σύνδεσμος κάσας ταυ 23mm External transom mullion frame connector 23mm	2τεμ.
Ύψος τζαμιού Glazing height						
Πλάτος τζαμιού σταθερού Fix Glazing width		1 τεμ.-pieces	160-77-230-00		Εσωτερικός σύνδεσμος κάσας ταυ 23mm Internal transom mullion frame connector 23mm	2τεμ.
Ύψος τζαμιού σταθερού Fix Glazing height						
			290-67-002-00		Γέφυρα τακαρίσματος Glazing bridge	min 4τεμ.
			300-67-879-03		Τάπα μπινι S67879 Inversion profile end cap	2τεμ.
			255-67-223-03		Βουλκανισμένη γωνία Vulcanised Corner	8τεμ.

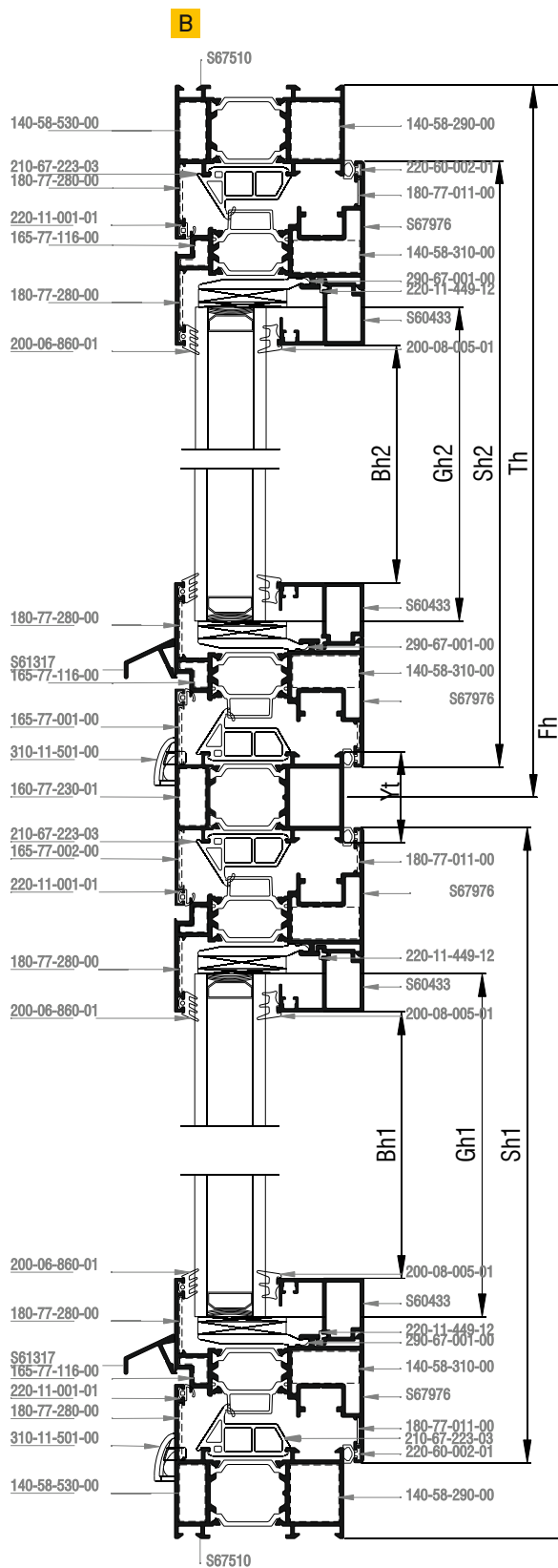
Continue to next page - Συνέχεια στην επόμενη σελίδα

Profile cuttings-Κοπές προφίλ	Accessory cuttings-Κοπές εξαρτημάτων			
	Code-Κωδικός	Accessory Εξάρτημα	Description Περιγραφή	Quantity-Ποσότητα
	140-58-290-00		Γωνία σύνδεσης αυτοεκτονούμενη Multifunction self expanding corner joint	4τεμ.
	140-58-530-00		Γωνία σύνδεσης αυτοεκτονούμενη Multifunction self expanding corner joint	4τεμ.
	140-58-310-00		Γωνία σύνδεσης αυτοεκτονούμενη Multifunction self expanding corner joint	8τεμ.

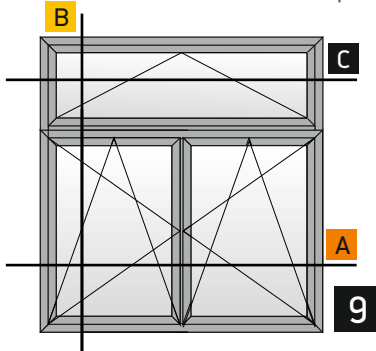
EURONUT Hardware - Μηχανισμός EURONUT



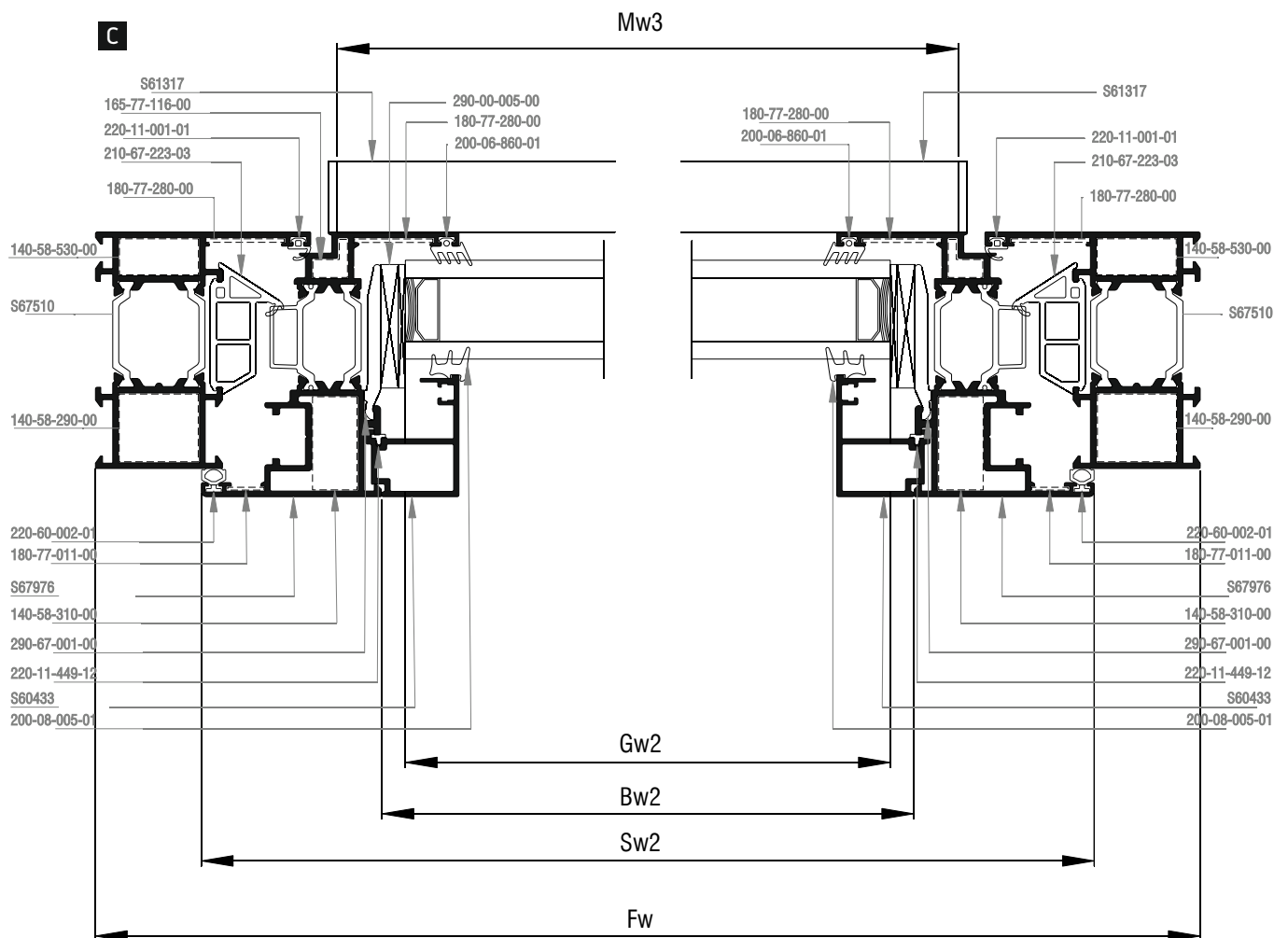
Double side-hung casement,
tilt and turn with tilt light
Δίφυλλο ανοιγόμενο - ανακλινόμενο
με φεγγίτη



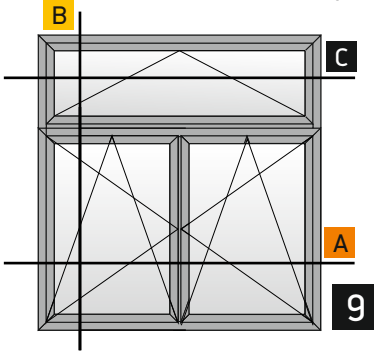
EURONUT Hardware - Μηχανισμός EURONUT



Double side-hung casement,
tilt and turn with tilt light
Δίφυλλο ανοιγόμενο - ανακλινόμενο
με φεγγίτη



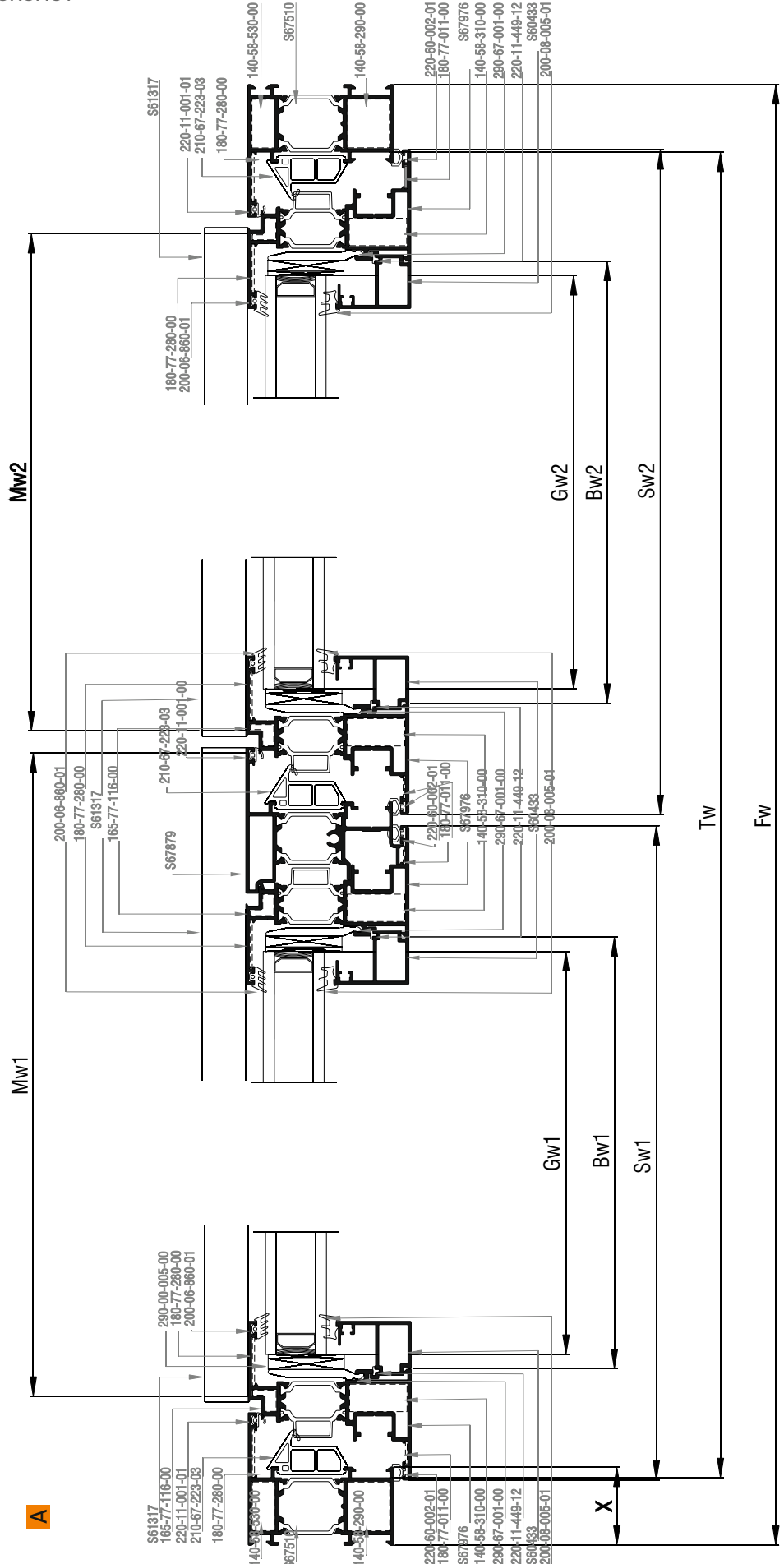
EURONUT Hardware - Μηχανισμός EURONUT



Double side-hung casement,
tilt and turn with tilt light
Δίφυλλο ανοιγόμενο - ανακλινόμενο
με φεγγίτη






Κάθετη
απεικόνιση 90°
Rotate view 90°

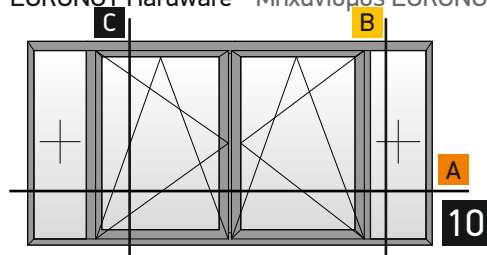


Profile cuttings-Κοπές προφίλ			Accessory cuttings-Κοπές εξαρτημάτων			
			Code-Κωδικός	Accessory Εξάρτημα	Description Περιγραφή	Quantity-Ποσότητα
Πλάτος κάσας (S67510) Frame width		2 τεμ.-pieces	210-67-223-03		Λάστιχο κεντρικό Central gasket	4Fw + 2Fh + Ap
Ύψος κάσας (S67510) Frame height		2 τεμ.-pieces	220-60-002-01		Ελαστικό φύλλου Sash gasket	4Sw1 + 4Sw2 + 2Sh1 + 2Sh2
			220-11-001-01		Ελαστικό κάσας Frame gasket	4Fw + 4Fh + Ap
Πλάτος φύλλου (S67976) Sash width		4 τεμ.-pieces	200-06-860-01		Λάστιχο τζαμιού έξω	4Bw1 + 4Bh1 + 2Bw2 + 2Bh2
Ύψος φύλλου (S67976) Sash height		4 τεμ.-pieces	200-08-005-01		Λάστιχο σφήνα EPDM 5mm	4Bw1 + 4Bh1 + 2Bw2 + 2Bh2
			220-11-449-12		Λάστιχο για πηχάκι Gasket for glazing bead	4Bw1 + 4Bh1 + 2Bw2 + 2Bh2/600 τεμ.
Πλάτος φύλλου (S67976) Sash width		2 τεμ.-pieces	290-00-005-00		Τακάκι τζαμιού 5mm 5mm setting block	12τεμ.
Ύψος φύλλου (S67976) Sash height		2 τεμ.-pieces	290-00-002-00		Τακάκι τζαμιού 2mm 2mm setting block	12τεμ.
			310-11-501-XX		Τάπα απορροής Weep hole end cap	Ελάχ. αριθμός ταπών - End cap Min. Fw < 1000mm: 2τεμ./pieces Fw > 1000mm: 4τεμ./pieces
Κοπή ταυ (S67564) Transom-Mullion cutting		1 τεμ.-pieces	310-09-317-XX		Τάπα νεροσταλάκτη S61317 End cover for S61317 waterproofing profile	6 τεμ.
Ύψος μπινί (S67879) Sash inversion profile		1 τεμ.-pieces	290-67-001-00		Γέφυρα τακαρίσματος Glazing bridge	12τεμ.
Πλάτος πηχάκι (S60433) Glazing bead width		4 τεμ.-pieces	140-58-530-00		Γωνία σύνδεσης πρεσαριστή καρφωτή Crimp nail cleat	4τεμ.
		2 τεμ.-pieces				
Ύψος πηχάκι (S60433) Glazing bead height		4 τεμ.-pieces	165-77-116-00		Γωνία σύνδεσης κουμπωτή χυτή Cast spring cleat	12τεμ.
		2 τεμ.-pieces				
Νεροσταλάκτης (S61317) Waterproofing profile		1 τεμ.-pieces	140-58-310-00		Γωνία σύνδεσης πρεσαριστή καρφωτή Crimp nail cleat	12τεμ.
Νεροσταλάκτης (S61317) Waterproofing profile		1 τεμ.-pieces	180-77-011-00		Γωνία επιπεδότητος Alignment corner	12τεμ.
			180-77-280-00		Γωνία επιπεδότητος Alignment corner	16τεμ.
			165-77-001-00 165-77-002-00		Γωνία σύνδεσης κουμπωτή χυτή Cast spring cleat	2ζευγ.
			160-77-230-01		Εξωτερικός σύνδεσμος κάσας ταυ 23mm External transom mullion frame connector 23mm	2τεμ.
			160-77-230-00		Εσωτερικός σύνδεσμος κάσας ταυ 23mm Internal transom mullion frame connector 23mm	2τεμ.
			300-67-879-03		Τάπα μπινί S67879 Inversion profile end cap	2τεμ.
			255-67-223-03		Βουλκανισμένη γωνία Vulcanised Corner	12τεμ.

Continue to next page - Συνέχεια στην επόμενη σελίδα

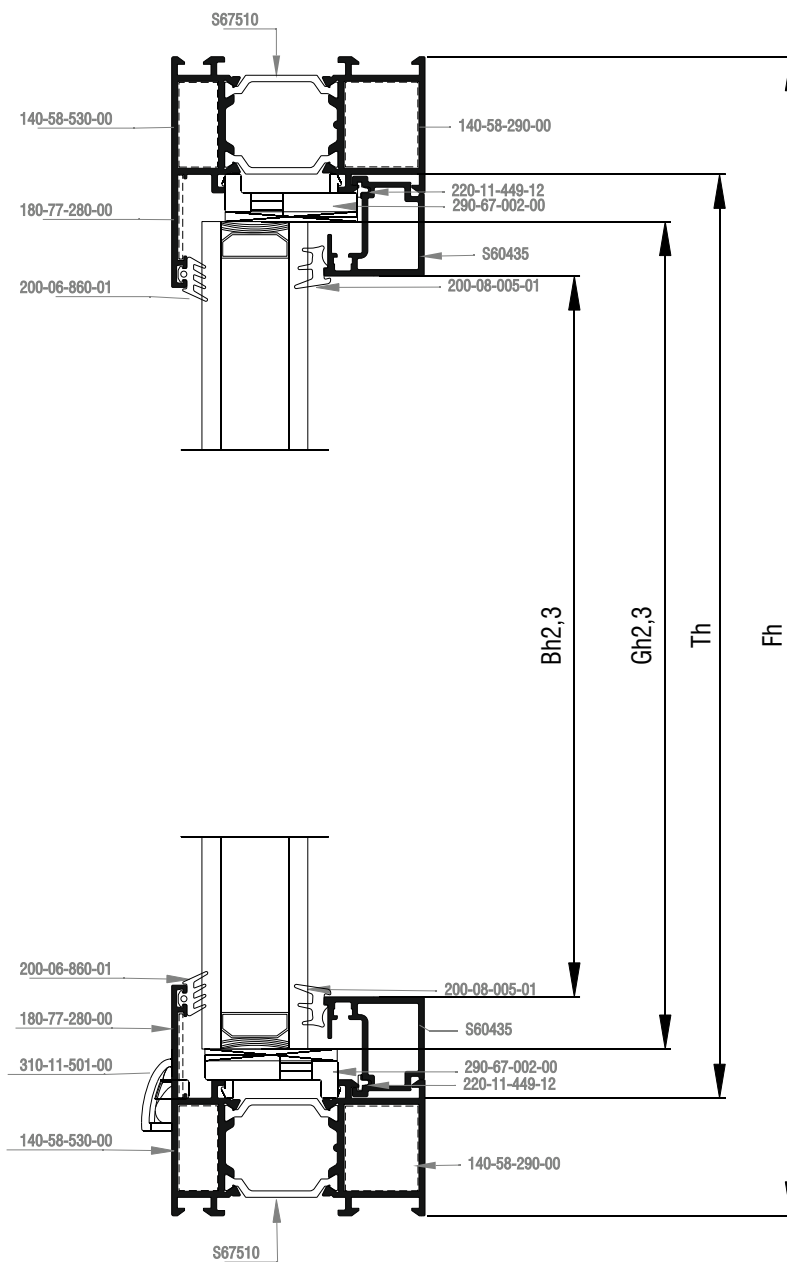
Profile cuttings-Κοπές προφίλ	Accessory cuttings-Κοπές εξαρτημάτων			
	Code-Κωδικός	Accessory Εξάρτημα	Description Περιγραφή	Quantity-Ποσότητα
	140-58-290-00		Γωνία σύνδεσης αυτοεκτονούμενη Multifunction self expanding corner joint	4τεμ.
	140-58-530-00		Γωνία σύνδεσης αυτοεκτονούμενη Multifunction self expanding corner joint	4τεμ.
	140-58-310-00		Γωνία σύνδεσης αυτοεκτονούμενη Multifunction self expanding corner joint	12τεμ.

EURONUT Hardware - Μηχανισμός EURONUT

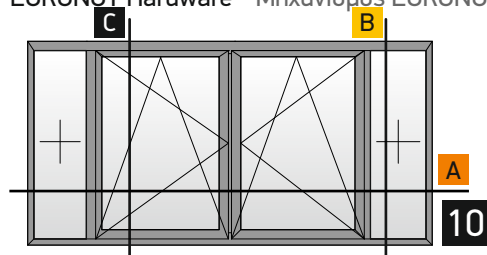


Double side-hung casement,
tilt and turn with side lights
Δίφυλλο ανοιγόμενο - ανακλινόμενο
με σταθερά εκατέρωθεν

C

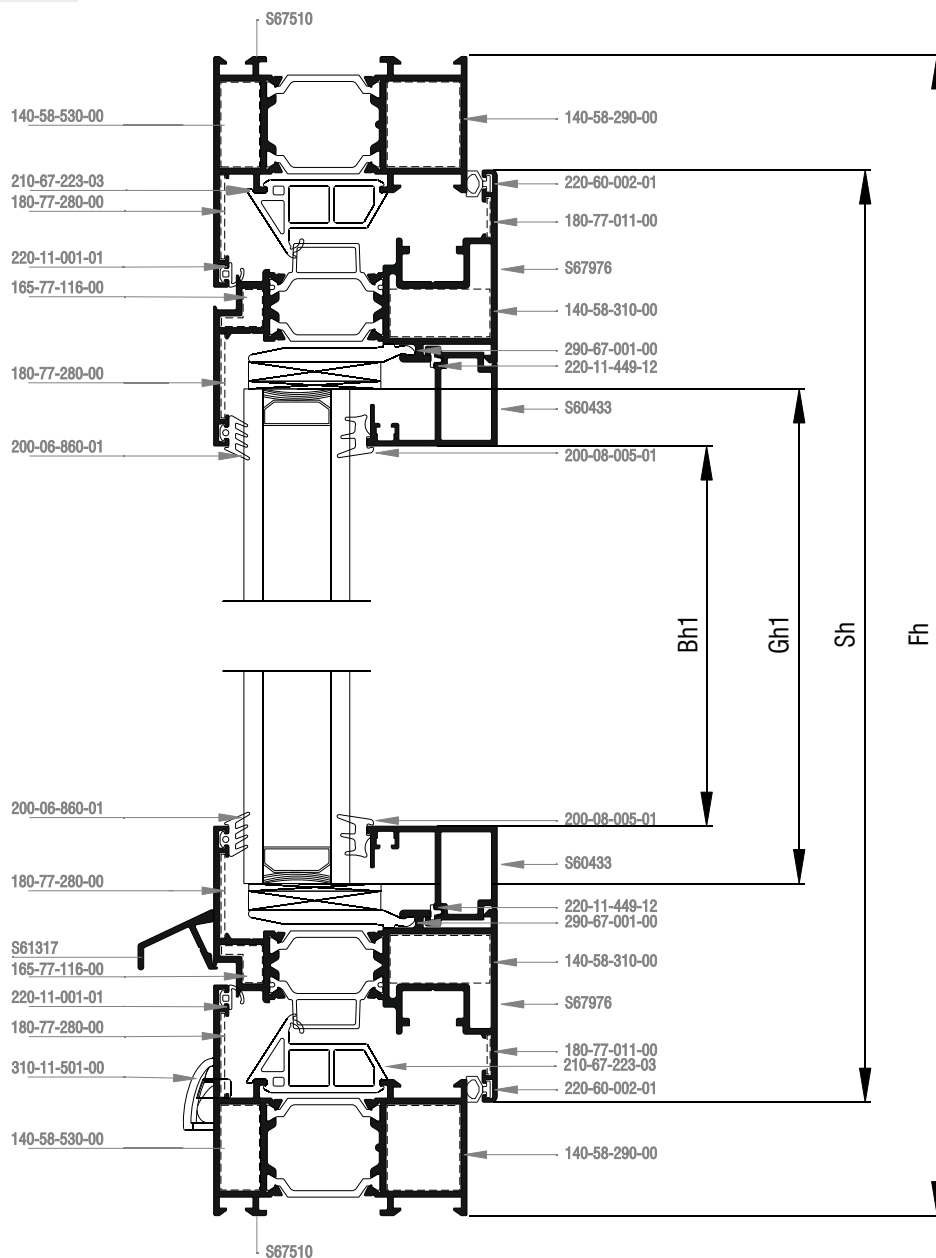


EURONUT Hardware - Μηχανισμός EURONUT






Double side-hung casement,
tilt and turn with side lights
Δίφυλλο ανοιγόμενο - ανακλινόμενο
με σταθερά εκατέρωθεν

B



Profile cuttings-Κοπές προφίλ			Accessory cuttings-Κοπές εξαρτημάτων			
			Code-Κωδικός	Accessory Εξάρτημα	Description Περιγραφή	Quantity-Ποσότητα
Πλάτος κάσας (S67510) Frame width		2 τεμ.-pieces	210-67-223-03		Λάστιχο κεντρικό Central gasket	2Tw2+2Fh+Ap
Ύψος κάσας (S67510) Frame height		2 τεμ.-pieces	220-60-002-01		Ελαστικό φύλλου Sash gasket	2Sw+2Fh
			220-11-001-01		Ελαστικό κάσας Frame gasket	2Tw2+2Fh+Ap
Πλάτος φύλλου (S67976) Sash width		4 τεμ.-pieces	200-06-860-01		Λάστιχο τζαμιού έξω	2Fw+4Fh
			200-08-005-01		Λάστιχο σφήνα EPDM 5mm	4Bw1+2Bw2+2Bw3 +4Bh1+2Bh2+2Bh3
Ύψος φύλλου (S67976) Sash height		4 τεμ.-pieces	220-11-449-12		Λάστιχο για πηγάκι Gasket for glazing bead	4Bw1+2Bw2+2Bw3+4Bh1 +2Bh2+2Bh3/600 τεμ.
			290-00-005-00		Τακάκι τζαμιού 5mm 5mm setting block	8τεμ.
Κοπή του(S67564) Transom-Mullion cutting		1 τεμ.-pieces	290-00-002-00		Τακάκι τζαμιού 2mm 2mm setting block	16τεμ.
Ύψος μπινι (S67879) Sash inversion profile		1 τεμ.-pieces	310-11-501-XX		Τάπα απορροής Weep hole end cap	Ελάχ. αριθμός ταπών - End cap Min. Fw<1000mm: 2τεμ./pieces Fw>1000mm: 4τεμ./pieces
Πλάτος πηγάκι (S60433) Glazing bead width		4 τεμ.-pieces	310-09-317-XX		Τάπα νεροσταλάκτη S61317 End cover for S61317 waterproofing profile	4 τεμ.
Ύψος πηγάκι (S60433) Glazing bead height		4 τεμ.-pieces	290-67-001-00		Γέφυρα τακαρίσματος Glazing bridge	12τεμ.
Πλάτος πηγάκι σταθερού (S60435) Glazing bead width		2 τεμ.-pieces	165-77-116-00		Γωνία σύνδεσης κουμπωτή χυτή Cast spring cleat	8τεμ.
Ύψος πηγάκι σταθερού(S60435) Glazing bead height		2 τεμ.-pieces	180-77-011-00		Γωνία επιπεδότητας Alignment corner	8τεμ.
Νεροσταλάκτης (S61317) Waterproofing profile		1 τεμ.-pieces	180-77-280-00		Γωνία επιπεδότητας Alignment corner	12τεμ.
			165-77-001-00 165-77-002-00		Γωνία σύνδεσης κουμπωτή χυτή Cast spring cleat	4 ζευγ.
Πλάτος τζαμιού Glazing width		2 τεμ.-pieces	160-77-230-01		Εξωτερικός σύνδεσμος κάσας ται 23mm External transom mullion frame connector 23mm	4 τεμ.
			160-77-230-00		Εσωτερικός σύνδεσμος κάσας ται 23mm Internal transom mullion frame connector 23mm	4 τεμ.
Ύψος τζαμιού Glazing height		2 τεμ.-pieces	300-67-879-03		Τάπα μπινι S67879 Inversion profile end cap	2τεμ.
Πλάτος τζαμιού Glazing width			255-67-223-03		Βουλκανισμένη γωνία Vulcanised Corner	8τεμ.
Ύψος τζαμιού Glazing height			290-67-002-00		Γέφυρα τακαρίσματος Glazing bridge	min 8τεμ.

Continue to next page - Συνέχεια στην επόμενη σελίδα

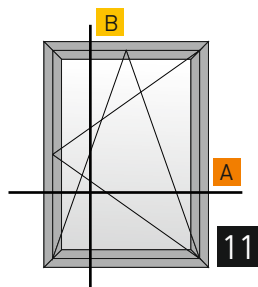
Profile cuttings-Κοπές προφίλ	Accessory cuttings-Κοπές εξαρτημάτων			
	Code-Κωδικός	Accessory Εξάρτημα	Description Περιγραφή	Quantity-Ποσότητα
	140-58-290-00		Γωνία σύνδεσης αυτοεκτονούμενη Multifunction self expanding corner joint	4τεμ.
	140-58-530-00		Γωνία σύνδεσης αυτοεκτονούμενη Multifunction self expanding corner joint	4τεμ.
	140-58-310-00		Γωνία σύνδεσης αυτοεκτονούμενη Multifunction self expanding corner joint	12τεμ.

A large, abstract graphic on the left side of the page, composed of several overlapping yellow and orange geometric shapes, including triangles and rectangles, creating a dynamic, layered effect.

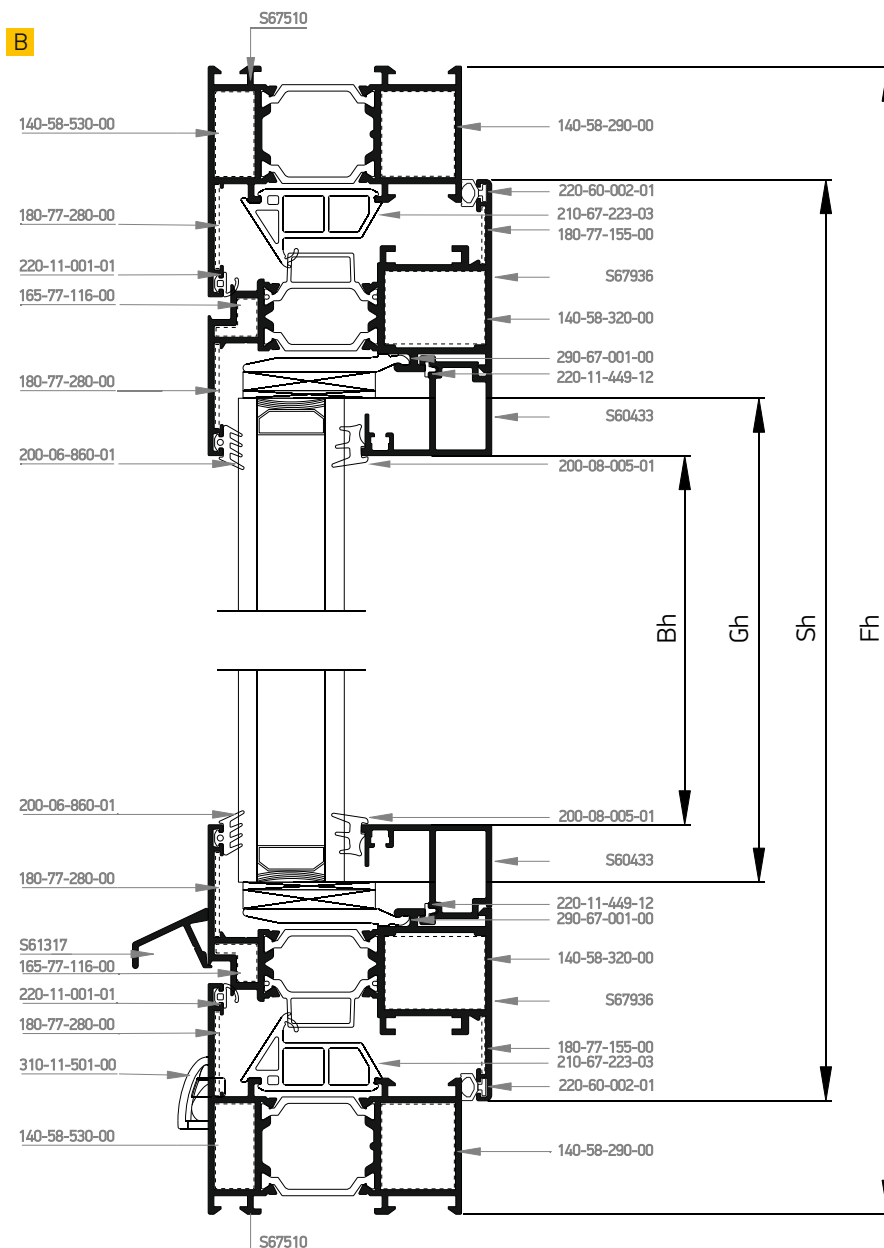
Sections Τομές

Euro-Groove Hardware
Μηχανισμός Euro-Groove

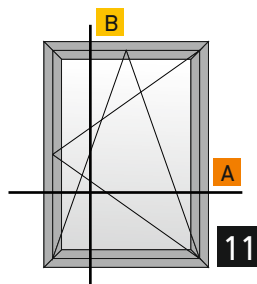
Euro-Groove Hardware | Μηχανισμός Euro-Groove



Single side-hung casement
tilt and turn
Μονόφυλλο
ανοιγόμενο - ανακλινόμενο



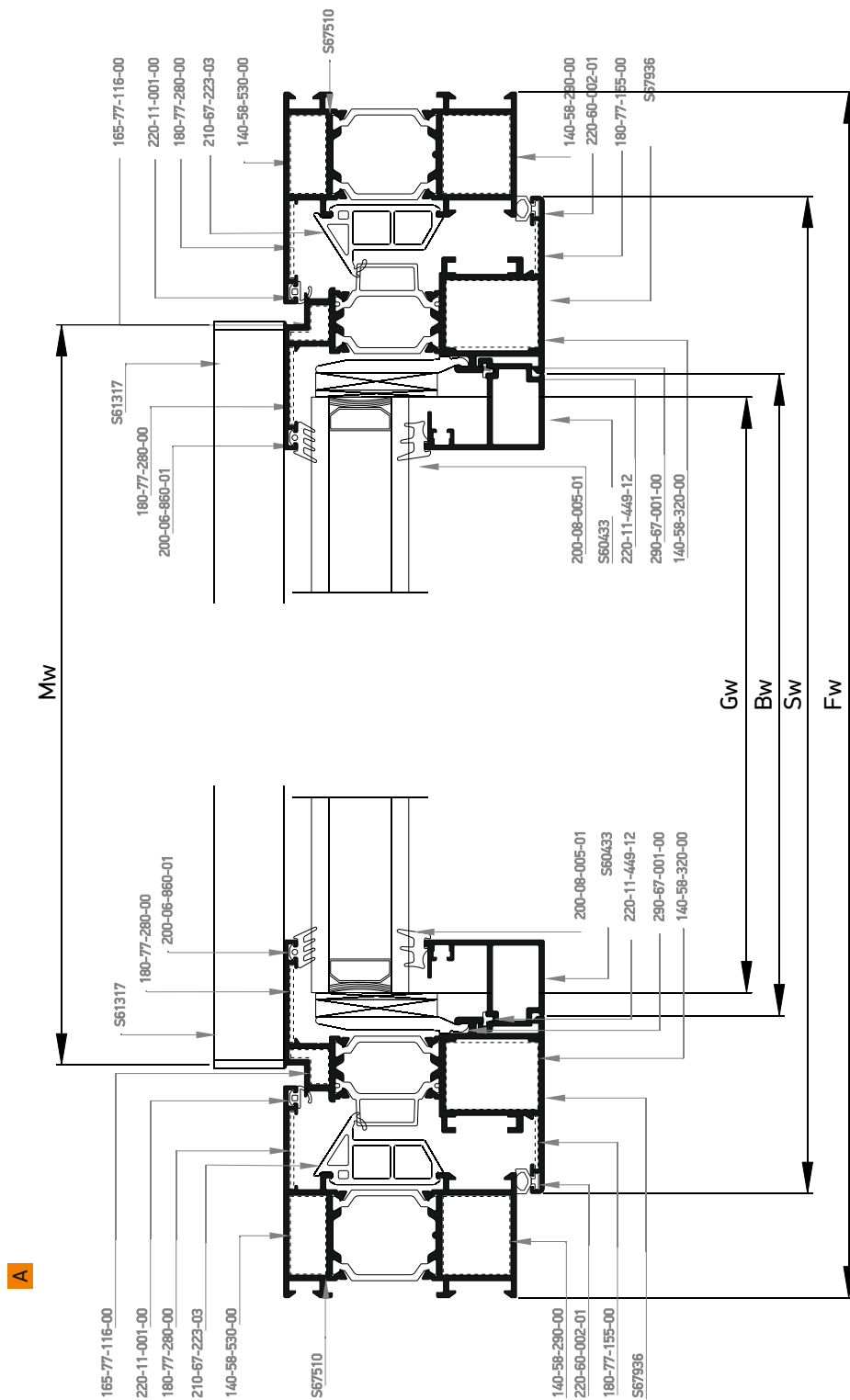
Euro-Groove Hardware | Μηχανισμός Euro-Groove



Single side-hung casement
tilt and turn
Μονόφυλλο
ανοιγόμενο - ανακλινόμενο

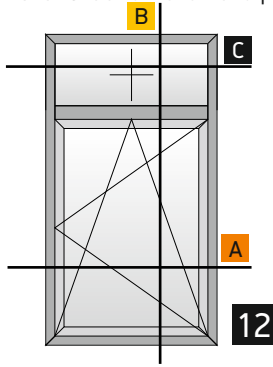


Κάθετη
απεικόνιση 90°
Rotate view 90°

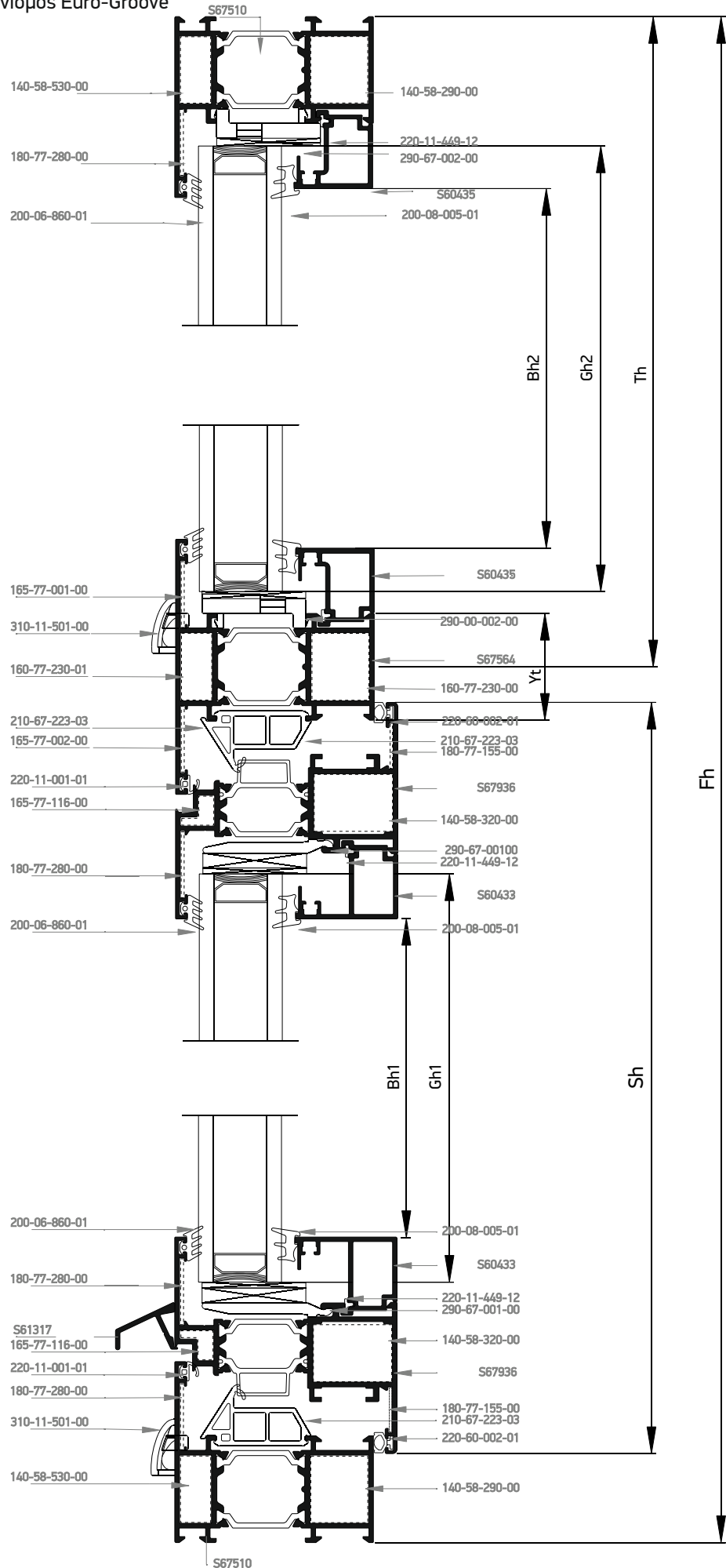


Profile cuttings-Κοπές προφίλ			Accessory cuttings-Κοπές εξαρτημάτων			
			Code-Κωδικός	Accessory Εξάρτημα	Description Περιγραφή	Quantity-Ποσότητα
Πλάτος κάσας (S67510) Frame width		2 τεμ.-pieces	210-67-223-03		Λάστιχο κεντρικό Central gasket	2Fw+2Fh
Υψος κάσας (S67510) Frame height		2 τεμ.-pieces	220-60-002-01		Ελαστικό φύλλου Sash gasket	2Sw+2Sh
			220-11-001-01		Ελαστικό κάσας Frame gasket	2Fw+2Fh
Πλάτος φύλλου (S67936) Sash width		2 τεμ.-pieces	200-06-860-01		Λάστιχο τζαμιού έξω	2Sw+2Sh
Υψος φύλλου (S67936) Sash height		2 τεμ.-pieces	220-11-449-12		Λάστιχο για πηχάκι Gasket for glazing bead	2Bw+2Bh/600 τεμ.
			290-00-005-00		Τακάκι τζαμιού 5mm 5mm setting block	4τεμ.
Πλάτος πηχάκι (S60433) Glazing bead width		2 τεμ.-pieces	290-00-002-00		Τακάκι τζαμιού 2mm 2mm setting block	4τεμ.
Υψος πηχάκι (S60433) Glazing bead height		2 τεμ.-pieces	310-11-501-XX		Τάπα απορροής Weep hole end cap	Ελάχ. αριθμός ταπιών - End cap Min. Fw≤1000mm: 2τεμ./pieces Fw≥1000mm: 4τεμ./pieces
			310-09-317-XX		Τάπα νεροσταλάκτη S61317 End cover for S61317 waterproofing profile	2 τεμ.
Νεροσταλάκτης (S61317) Waterproofing profile		1 τεμ.-pieces	290-67-001-00		Γέφυρα τακαρίσματος Glazing bridge	4τεμ
Πλάτος τζαμιού Glazing width		1 τεμ.-pieces	140-58-290-00		Γωνία σύνδεσης πρεσαριστή με πυρήνα Crimp corner cleat with polyamide insert	4τεμ.
Υψος τζαμιού Glazing height		1 τεμ.-pieces	165-77-116-00		Γωνία σύνδεσης κουμπωτή χυτή Cast spring cleat	4τεμ.
			180-77-155-00		Γωνία επιπεδότητας Alignment corner	4τεμ.
			180-77-280-00		Γωνία επιπεδότητας Alignment corner	8τεμ.
			255-67-223-03		Βουλκανισμένη γωνία Vulcanised Corner	4τεμ.
			140-58-530-00		Γωνία σύνδεσης αυτοεκτονούμενη Multifunction self expanding corner joint	4τεμ.
			140-58-290-00		Γωνία σύνδεσης αυτοεκτονούμενη Multifunction self expanding corner joint	4τεμ.
			140-58-320-00		Γωνία σύνδεσης αυτοεκτονούμενη Multifunction self expanding corner joint	4τεμ.

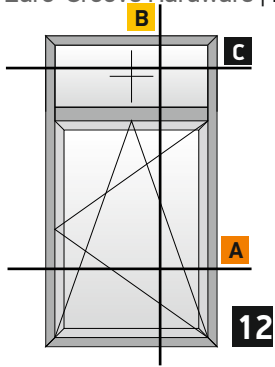
Euro-Groove Hardware | Μηχανισμός Euro-Groove



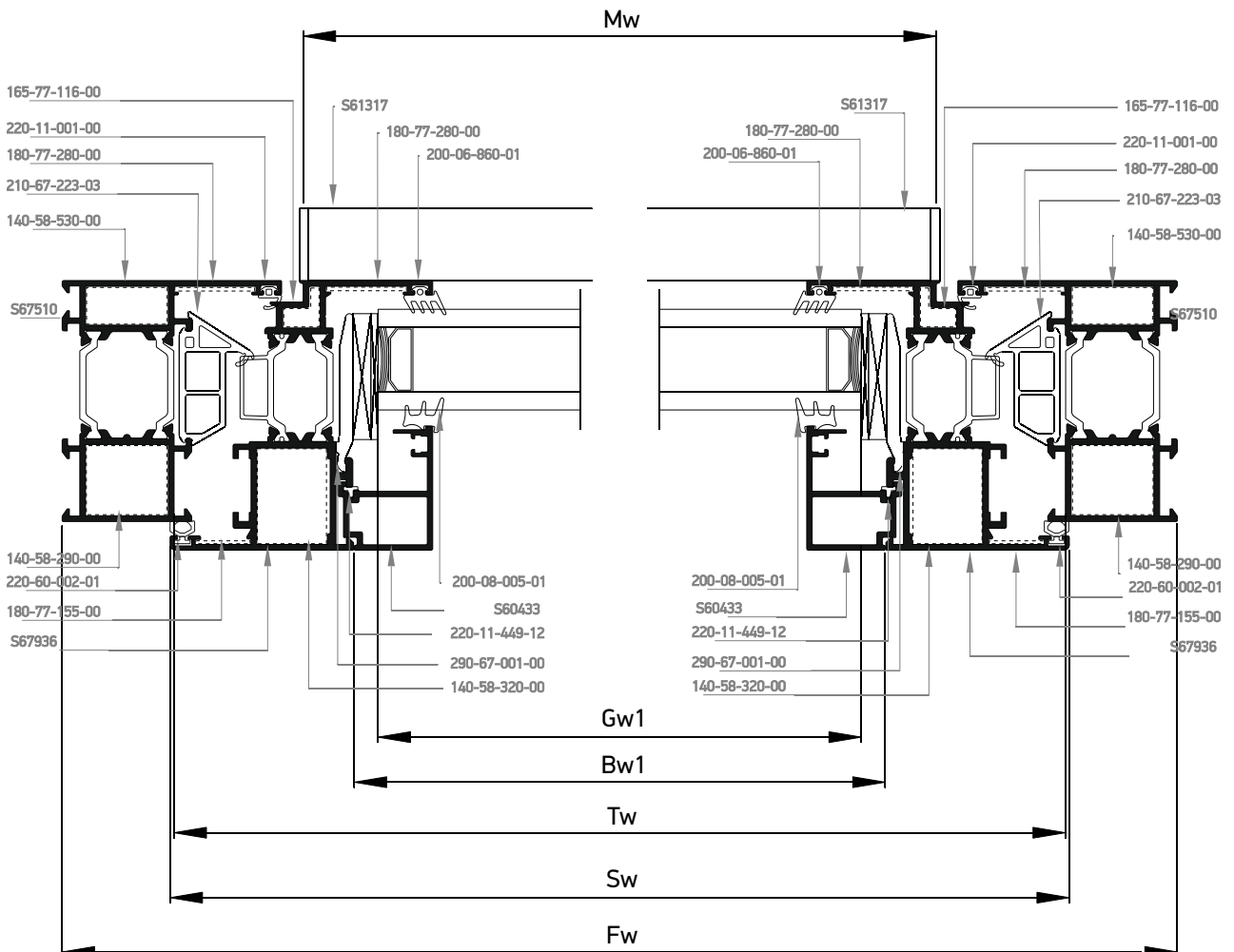
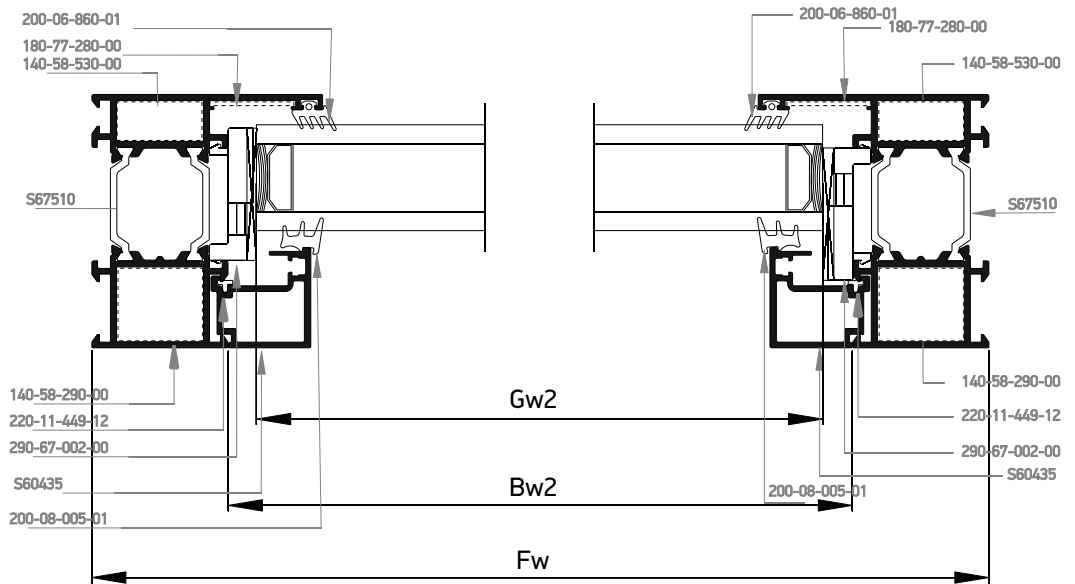
Single side-hung casement, tilt and turn with fixed light
 Ανοιγόμενο - ανακλινόμενο με σταθερό επάνω



Euro-Groove Hardware | Μηχανισμός Euro-Groove

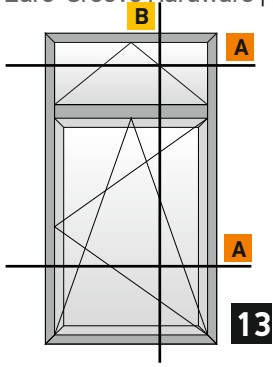


Single side-hung casement, tilt and turn with fixed light
Ανοιγόμενο - ανακλινόμενο με σταθερό επάνω

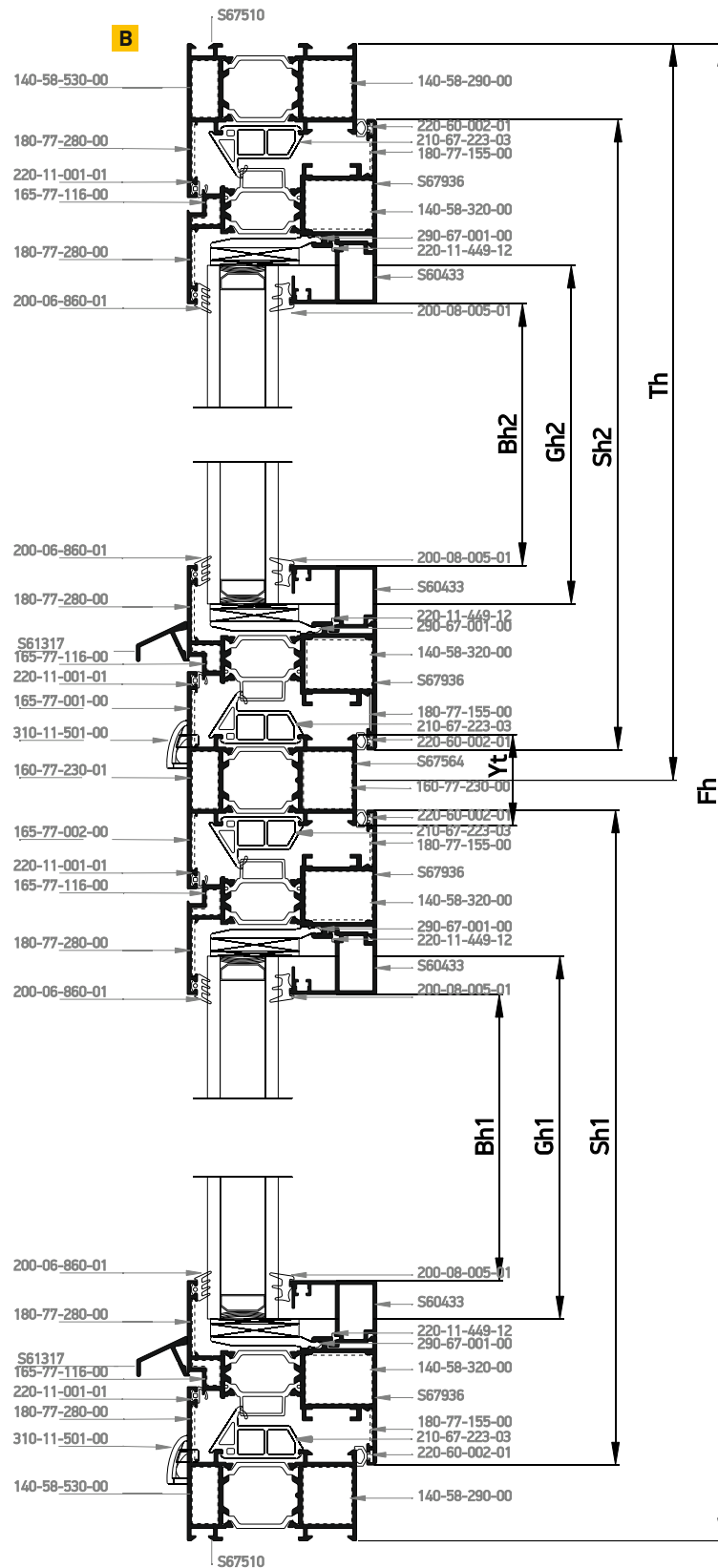


Profile cuttings-Κοπές προφίλ			Accessory cuttings-Κοπές εξαρτημάτων			
			Code-Κωδικός	Accessory Εξάρτημα	Description Περιγραφή	Quantity-Ποσότητα
Πλάτος κάσας (S67510) Frame width		2 τεμ.-pieces	210-67-223-03		Λάστιχο κεντρικό Central gasket	Fw + 2Fh + Tw
Ύψος κάσας (S67510) Frame height		2 τεμ.-pieces	220-60-002-01		Ελαστικό φύλλου Sash gasket	2Sw + 2Sh
			220-11-001-01		Ελαστικό κάσας Frame gasket	Fw + 2Fh + Tw
Πλάτος φύλλου (S67936) Sash width		2 τεμ.-pieces	200-06-860-01		Λάστιχο τζαμιού έξω	4Sw + 3Sh
Ύψος φύλλου (S67936) Sash height		2 τεμ.-pieces	220-11-449-12		Λάστιχο για πηγάκι Gasket for glazing bead	2Bw + 2Bh/600 τεμ.
			200-08-005-01		Λάστιχο σφίνα EPDM 5mm	2Bw1 + 2Bh1 2Bw2 + 2Bh2
Κοπή τριαντάφυλλο (S67564) Transom-Mullion cutting		1 τεμ.-pieces	290-00-005-00		Τακάκι τζαμιού 5mm 5mm setting block	4τεμ.
Πλάτος πηγάκι (S60433) Glazing bead width		2 τεμ.-pieces	290-00-002-00		Τακάκι τζαμιού 2mm 2mm setting block	8τεμ.
			310-11-501-XX		Τάπα απορροής Weep hole end cap	Ελάχ. αριθμός ταπών - End cap Min. Fw < 1000mm: 2τεμ./pieces Fw > 1000mm: 4τεμ./pieces
Ύψος πηγάκι (S60433) Glazing bead height		2 τεμ.-pieces	310-09-317-XX		Τάπα νεροσταλάκτη S61317 End cover for S61317 waterproofing profile	2 τεμ.
Πλάτος πηγάκι σταθερού (S60435) Glazing bead width		2 τεμ.-pieces	290-67-001-00		Γέφυρα τακαρίσματος Glazing bridge	4τεμ.
Ύψος πηγάκι σταθερού (S60435) Glazing bead height		2 τεμ.-pieces	165-77-116-00		Γωνία σύνδεσης κουμπωτή χυτή Cast spring cleat	4 τεμ.
Νεροσταλάκτης (S61317) Waterproofing profile		1 τεμ.-pieces	180-77-155-00		Γωνία επιπεδότητος Alignment corner	4τεμ.
			180-77-280-00		Γωνία επιπεδότητος Alignment corner	8τεμ.
Πλάτος τζαμιού Glazing width		1 τεμ.-pieces	165-77-001-00		Γωνία σύνδεσης κουμπωτή χυτή Cast spring cleat	2ζευγ.
			165-77-002-00			
Ύψος τζαμιού Glazing height			160-77-230-01		Εξωτερικός σύνδεσμος κάσας τριαντάφυλλο 23mm External transom mullion frame connector 23mm	2τεμ.
Πλάτος τζαμιού σταθερού Glazing width		1 τεμ.-pieces	160-77-230-00		Εσωτερικός σύνδεσμος κάσας τριαντάφυλλο 23mm Internal transom mullion frame connector 23mm	2τεμ.
			Ύψος τζαμιού σταθερού Glazing height			
			290-67-002-00		Γέφυρα τακαρίσματος Glazing bridge	min 8τεμ.
			255-67-223-03		Βουλκανισμένη γωνία Vulcanised Corner	4τεμ.
			140-58-530-00		Γωνία σύνδεσης αυτοεκτονούμενη Multifunction self expanding corner joint	4τεμ.
			140-58-290-00		Γωνία σύνδεσης αυτοεκτονούμενη Multifunction self expanding corner joint	4τεμ.
			140-58-320-00		Γωνία σύνδεσης αυτοεκτονούμενη Multifunction self expanding corner joint	4τεμ.

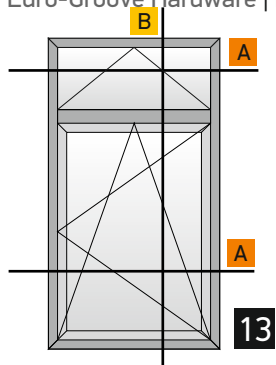
Euro-Groove Hardware | Μηχανισμός Euro-Groove



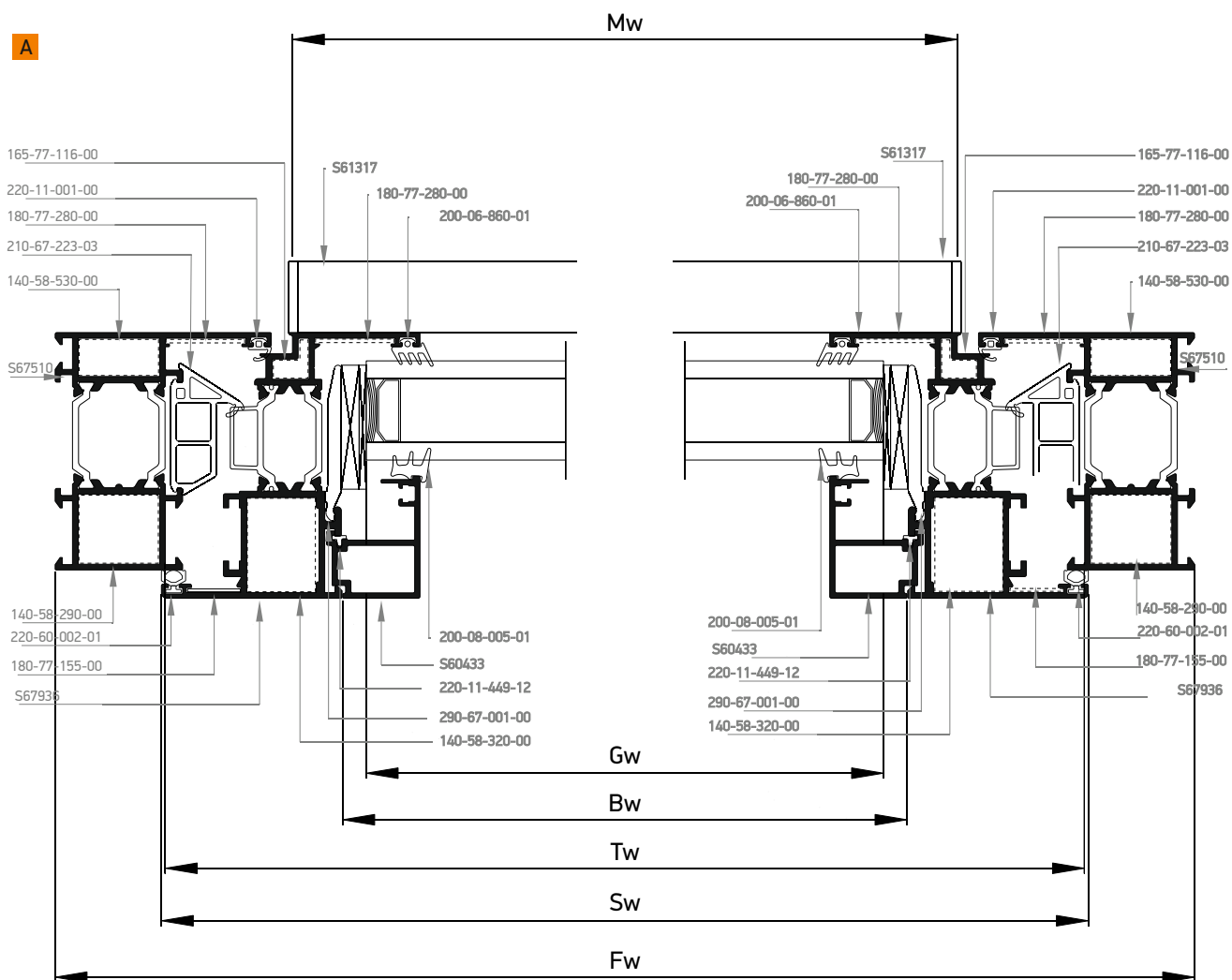
Single side-hung casement,
tilt and turn with tilt light
Ανοιγόμενο - ανακλινόμενο
με φεγγίτη



Euro-Groove Hardware | Μηχανισμός Euro-Groove

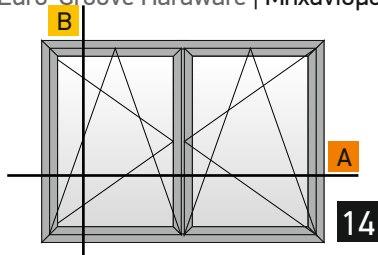


Single side-hung casement,
tilt and turn with tilt light
Ανοιγόμενο - ανακλινόμενο
με φεγγίτη

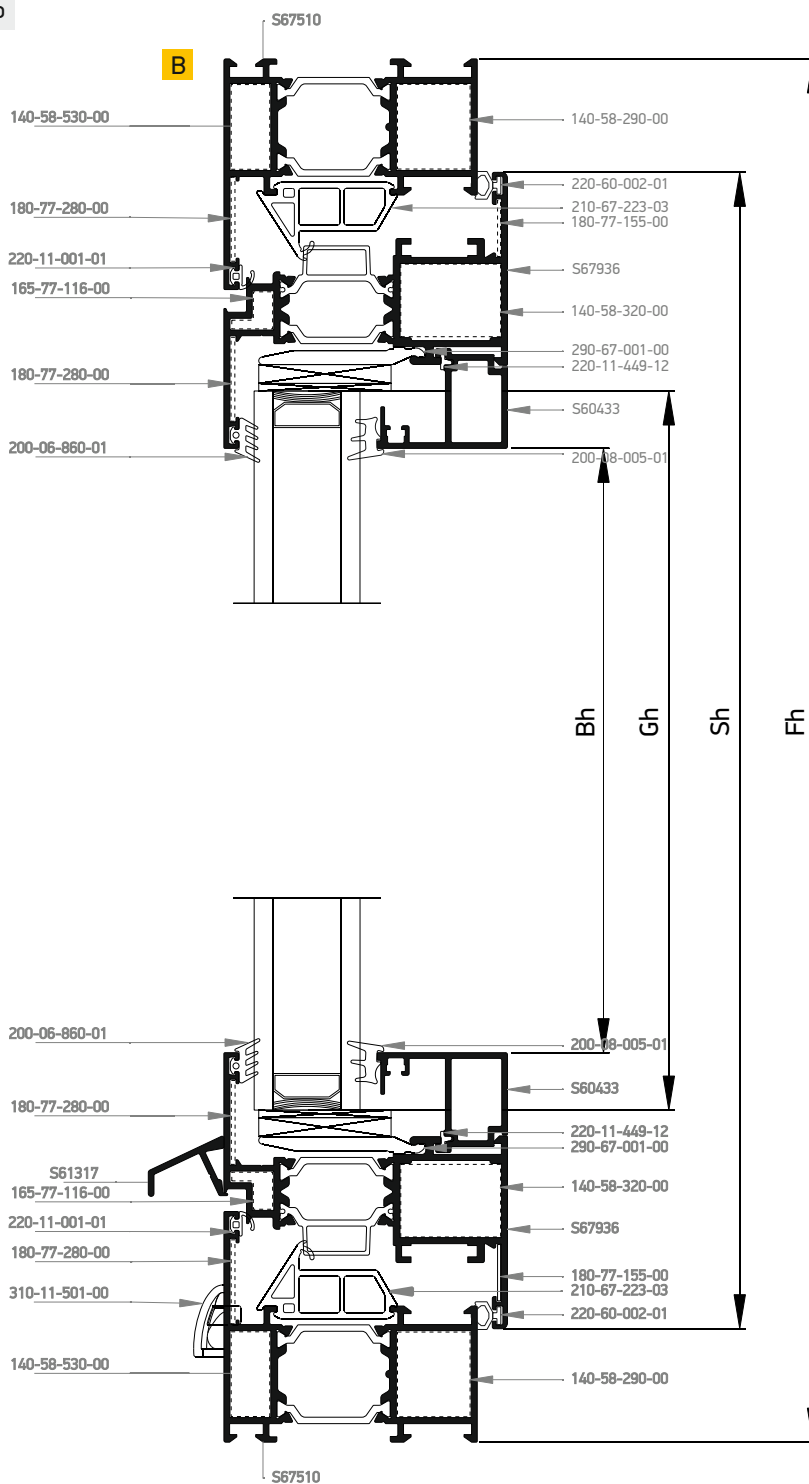


Profile cuttings-Κοπές προφίλ			Accessory cuttings-Κοπές εξαρτημάτων			
			Code-Κωδικός	Accessory Εξάρτημα	Description Περιγραφή	Quantity-Ποσότητα
Πλάτος κάσας (S67510) Frame width		2 τεμ.-pieces	210-67-223-03		Λάστιχο κεντρικό Central gasket	2Fw+2Fh+2Tw
Ύψος κάσας (S67510) Frame height		2 τεμ.-pieces	220-60-002-01		Ελαστικό φύλλου Sash gasket	4Sw+2Sh1+2Sh2
			220-11-001-01		Ελαστικό κάσας Frame gasket	2Fw+2Fh+2Tw
Πλάτος φύλλου (S67936) Sash width		4 τεμ.-pieces	220-11-449-12		Λάστιχο για πηγάκι Gasket for glazing bead	4Bw+2Bh1+2Bh2/600 τεμ.
Ύψος φύλλου (S67936) Sash height		2 τεμ.-pieces	200-06-860-01		Λάστιχο τζαμιού έξω	4Sw+2Sh1+2Sh2
			200-08-005-01		Λάστιχο σήφια EPDM 5mm	2Bw1+2Bh1 2Bw2+2Bh2
Ύψος φύλλου (S67936) Sash height		2 τεμ.-pieces	290-00-005-00		Τακάκι τζαμιού 5mm 5mm setting block	8τεμ.
			290-00-002-00		Τακάκι τζαμιού 2mm 2mm setting block	8τεμ.
Κοπή τριαντάφυλλο (S67564) Transom-Mullion cutting		1 τεμ.-pieces	310-11-501-XX		Τάπα απορροής Weep hole end cap	Ελάχ. αριθμός ταπών - End cap Min. Fw<1000mm: 2τεμ./pieces Fw>1000mm: 4τεμ./pieces
Πλάτος πηγάκι (S60433) Glazing bead width		4 τεμ.-pieces	310-09-317-XX		Τάπα νεροσταλάκτη S61317 End cover for S61317 waterproofing profile	2 τεμ.
Ύψος πηγάκι (S60433) Glazing bead height		2 τεμ.-pieces	290-67-001-00		Γέφυρα τακάριαματος Glazing bridge	8τεμ.
Νεροσταλάκτης (S61317) Waterproofing profile		2 τεμ.-pieces	165-77-116-00		Γωνία σύνδεσης κουμπωτή χυτή Cast spring cleat	8τεμ.
Πλάτος τζαμιού Glazing width		2 τεμ.-pieces	180-77-155-00		Γωνία επιπεδότητας Alignment corner	8τεμ.
Ύψος τζαμιού Glazing width		2 τεμ.-pieces	180-77-280-00		Γωνία επιπεδότητας Alignment corner	12τεμ.
			165-77-001-00 165-77-002-00		Γωνία σύνδεσης κουμπωτή χυτή Cast spring cleat	2ζευγ.
			160-77-230-01		Εξωτερικός σύνδεσμος κάσας τριαντάφυλλο 23mm External transom mullion frame connector 23mm	2τεμ.
			160-77-230-00		Εσωτερικός σύνδεσμος κάσας τριαντάφυλλο 23mm Internal transom mullion frame connector 23mm	2τεμ.
			255-67-223-03		Βουλκανισμένη γωνία Vulcanised Corner	8τεμ.
			140-58-530-00		Γωνία σύνδεσης αυτοεκτονούμενη Multifunction self expanding corner joint	4τεμ.
			140-58-290-00		Γωνία σύνδεσης αυτοεκτονούμενη Multifunction self expanding corner joint	4τεμ.
			140-58-320-00		Γωνία σύνδεσης αυτοεκτονούμενη Multifunction self expanding corner joint	8τεμ.

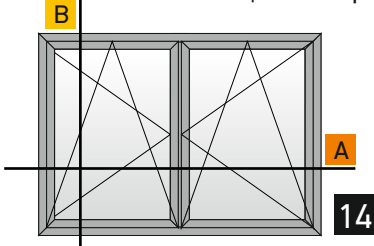
Euro-Groove Hardware | Μηχανισμός Euro-Groove



Double side-hung casement,
tilt and turn
Δίφυλλο ανοιγόμενο - ανακλινόμενο

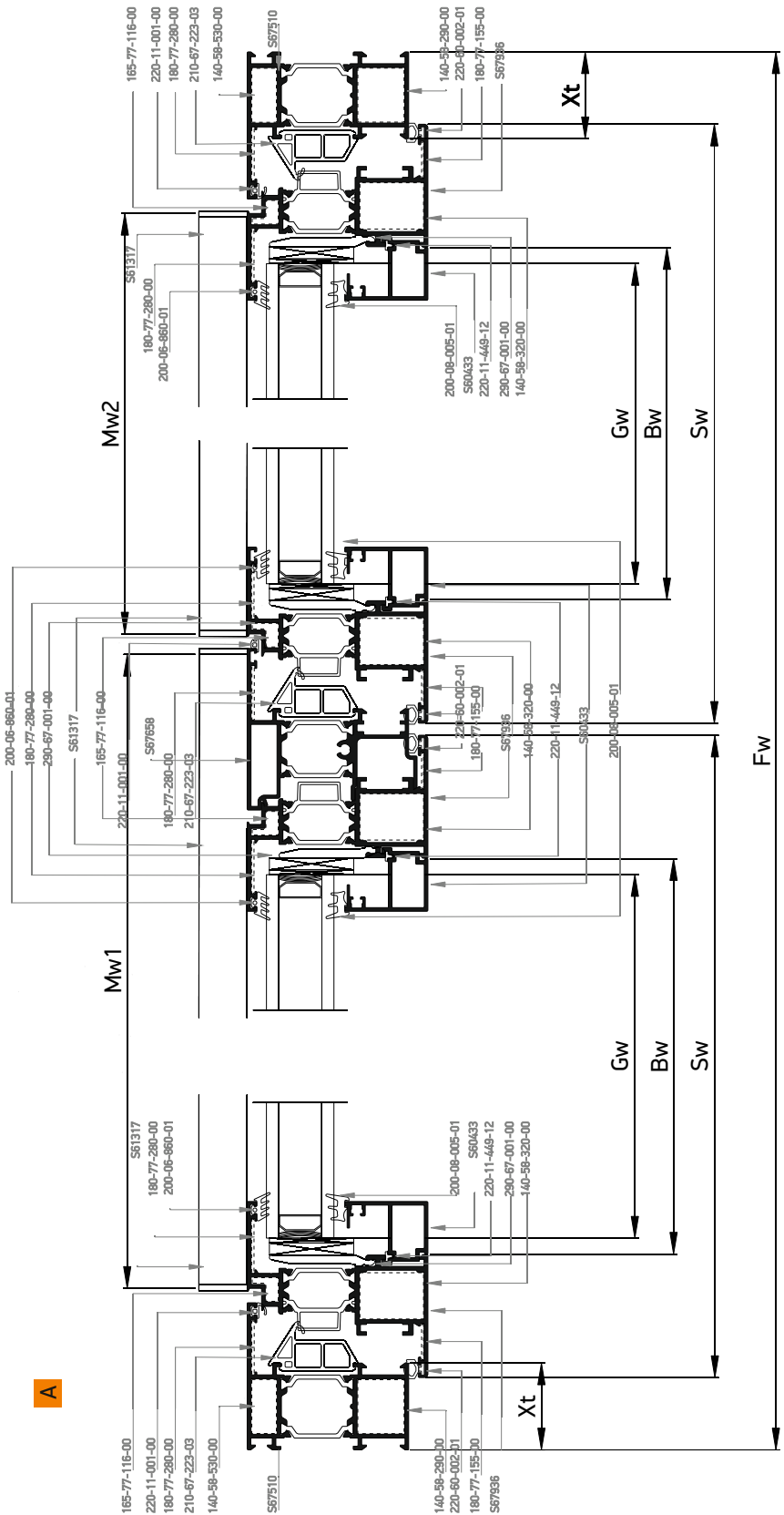


Euro-Groove Hardware | Μηχανισμός Euro-Groove

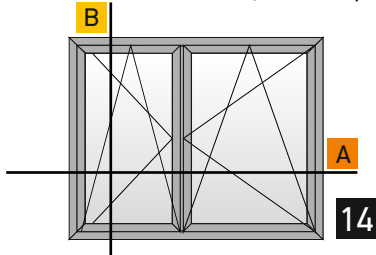


Double side-hung casement,
tilt and turn
Δίφυλλο ανοιγόμενο - ανακλινόμενο

Κάθετη
σπεικόνιση 90°
Rotate view 90°

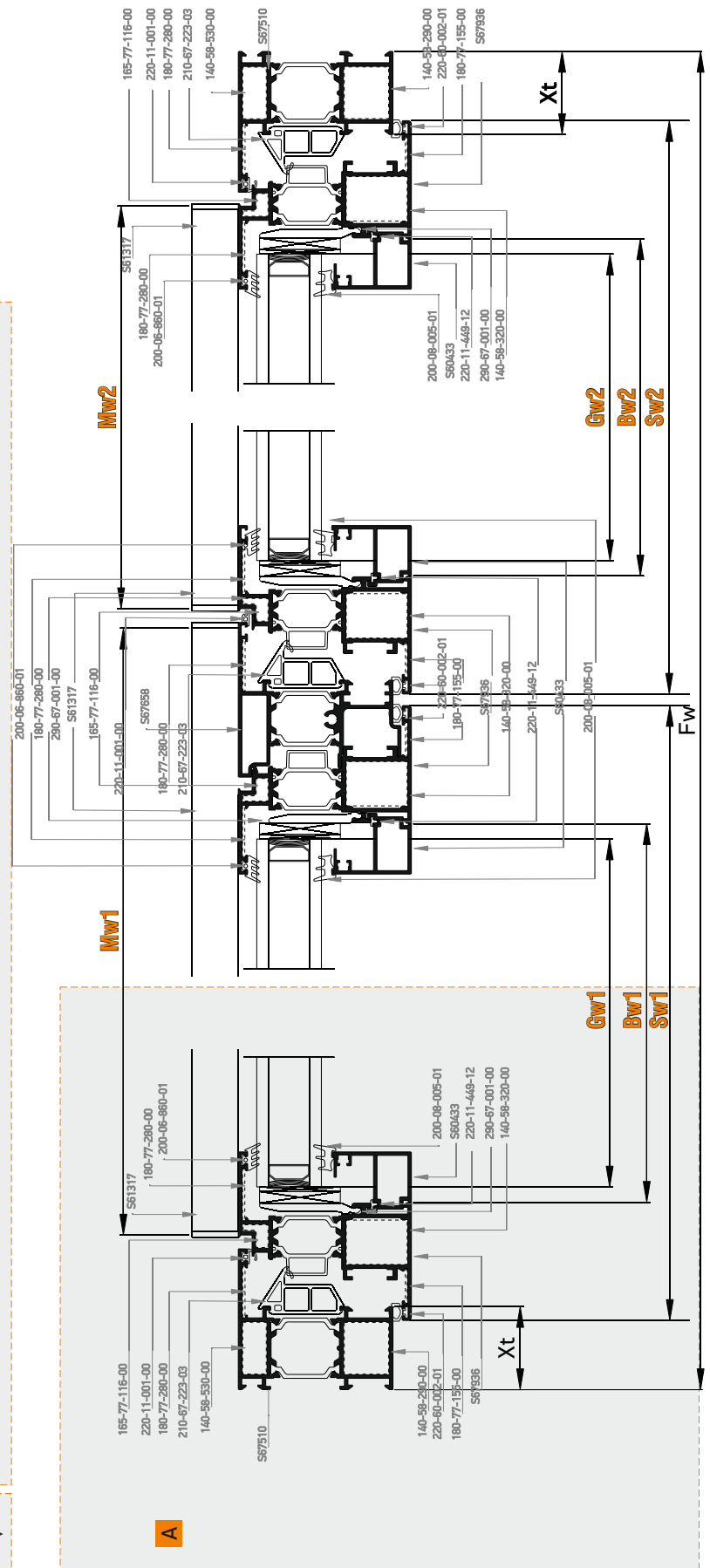


Euro-Groove Hardware | Μηχανισμός Euro-Groove






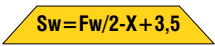

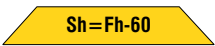


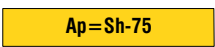


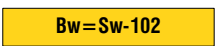


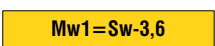

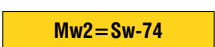

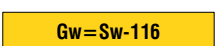

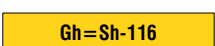








Double side-hung casement, tilt and turn
different sash length
 Δίφυλλο ανοιγόμενο - ανακλινόμενο
Διαφορετικό μήκος φύλλου

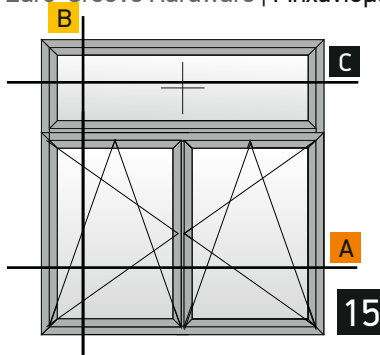
Κοπές προφίλ - Profile cuttings		
Πλάτος κάσας (S67510) Frame width	Fw	2 τεμ.-pieces
Ύψος κάσας (S67510) Frame height	Fh	2 τεμ.-pieces
Πλάτος φύλλου (S67936) Sash width	Sw1	4 τεμ.-pieces
Πλάτος φύλλου (S67936) Sash width	Sw2 = Fw - Sw1 - 2Xt + 7	4 τεμ.-pieces
Ύψος φύλλου (S67936) Sash height	Sh = Fh - 60	2 τεμ.-pieces
Ύψος μπιρί (S67658) Sash inversion profile	Ap = Sh - 75	1 τεμ.-pieces
Πλάτος πηχάκι (S60433) Glazing bead width	Bw1 = Sw1 - 102,4	4 τεμ.-pieces
Πλάτος πηχάκι (S60433) Glazing bead width	Bw2 = Sw2 - 102,4	4 τεμ.-pieces
Ύψος πηχάκι (S60433) Glazing bead height	Bh = Sh - 146	2 τεμ.-pieces
Νεροσταλάχτης (S61317) Waterproofing profile	Mw1 = Sw - 3,6	1 τεμ.-pieces
Νεροσταλάχτης (S61317) Waterproofing profile	Mw2 = Sw - 74	1 τεμ.-pieces
Πλάτος τζαμιού Glazing width	Gw1 = Sw1 - 116	1 τεμ.-pieces
Πλάτος τζαμιού Glazing width	Gw2 = Sw2 - 116	1 τεμ.-pieces
Ύψος τζαμιού Glazing height	Gh = Sh - 116	1 τεμ.-pieces



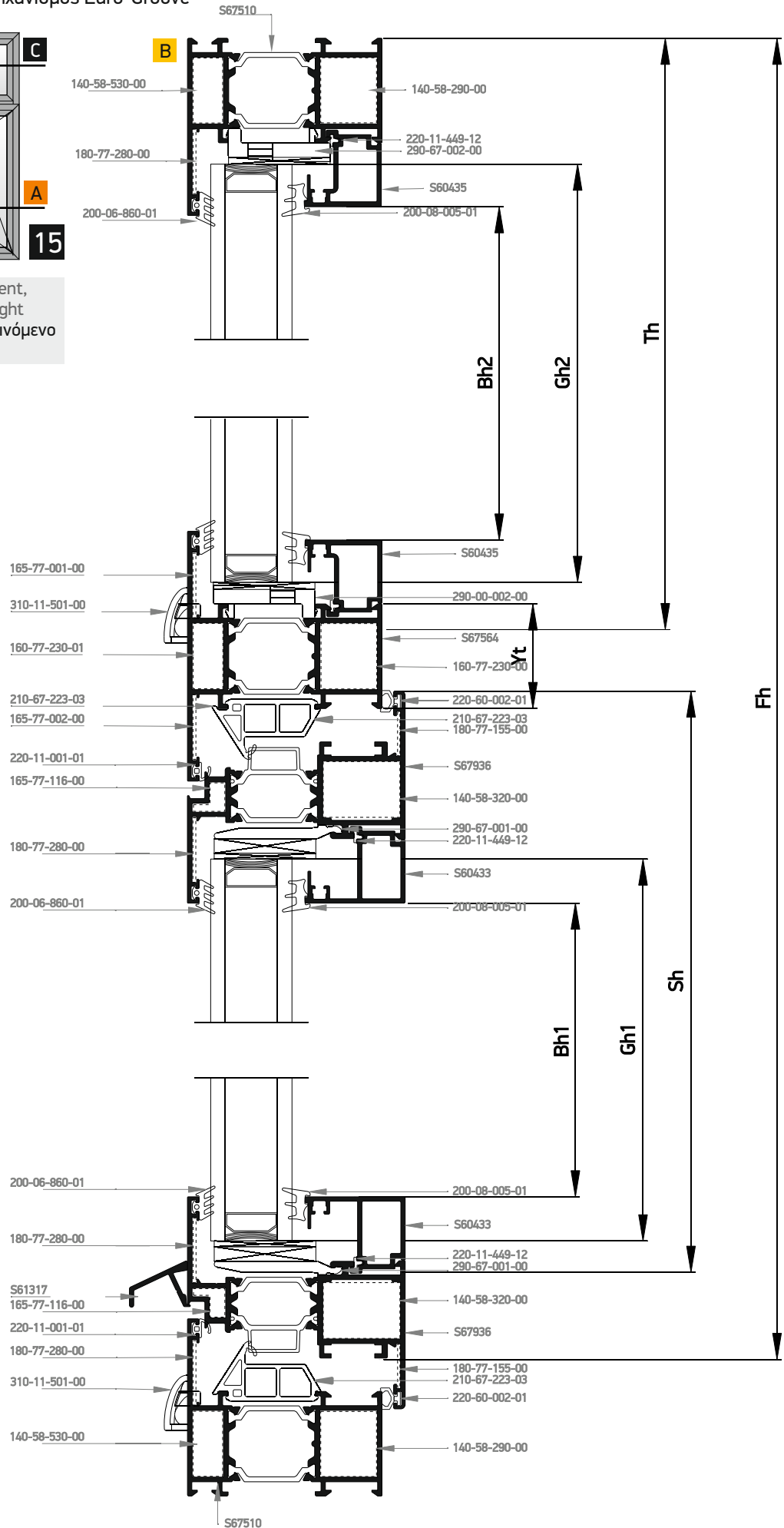
Different sash length
Διαφορετικό μήκος φύλλου

Profile cuttings-Κοπές προφίλ			Accessory cuttings-Κοπές εξαρτημάτων			
			Code-Κωδικός	Accessory Εξάρτημα	Description Περιγραφή	Quantity-Ποσότητα
Πλάτος κάσας (S67510) Frame width		2 τεμ.-pieces	210-67-223-03		Λάστιχο κεντρικό Central gasket	2Fw+2Fh+Ap
Ύψος κάσας (S67510) Frame height		2 τεμ.-pieces	220-60-002-01		Ελαστικό φύλλου Sash gasket	4Sw+4Sh
			220-11-001-01		Ελαστικό κάσας Frame gasket	2Fw+2Fh+Ap
Πλάτος φύλλου (S67936) Sash width		4 τεμ.-pieces	220-11-449-12		Λάστιχο για πηγάκι Gasket for glazing bead	4Bw+4Bh/600 τεμ.
Ύψος φύλλου (S67936) Sash height		2 τεμ.-pieces	200-06-860-01		Λάστιχο τζαμιού έξω Glazing gasket	4Sw+4Sh
			200-08-005-01		Λάστιχο σφίνα EPDM 5mm	4Bw1+4Bh1 4Bw2+4Bh2
Ύψος μπινί (S67658) Sash inversion profile		1 τεμ.-pieces	290-00-005-00		Τακάκι τζαμιού 5mm 5mm setting block	8τεμ.
			290-00-002-00		Τακάκι τζαμιού 2mm 2mm setting block	8τεμ.
Πλάτος πηγάκι (S60433) Glazing bead width		4 τεμ.-pieces	310-11-501-XX		Τάπα απορροής Weep hole end cap	Ελάχ. αριθμός ταπών - End cap Min. Fw<1000mm: 2τεμ./pieces Fw>1000mm: 4τεμ./pieces
			310-09-317-XX		Τάπα νεροσταλάκτη S61317 End cover for S61317 waterproofing profile	4 τεμ.
Νεροσταλάκτης (S61317) Waterproofing profile		1 τεμ.-pieces	290-67-001-00		Γέφυρα τακάριαματος Glazing bridge	8τεμ.
Νεροσταλάκτης (S61317) Waterproofing profile		1 τεμ.-pieces	165-77-116-00		Γωνία σύνδεσης κουμπωτή χυτή Cast spring cleat	8τεμ.
Πλάτος τζαμιού Glazing width		1 τεμ.-pieces	180-77-155-00		Γωνία επιπεδότητας Alignment corner	8τεμ.
Ύψος τζαμιού Glazing height		1 τεμ.-pieces	180-77-280-00		Γωνία επιπεδότητας Alignment corner	12τεμ.
			300-67-658-03		Τάπα μπινί S67658 Inversion profile end cap	2τεμ.
			255-67-223-03		Βουλκανισμένη γωνία Vulcanised Corner	8τεμ.
			140-58-530-00		Γωνία σύνδεσης αυτοεκτονούμενη Multifunction self expanding corner joint	4τεμ.
			140-58-290-00		Γωνία σύνδεσης αυτοεκτονούμενη Multifunction self expanding corner joint	4τεμ.
			140-58-320-00		Γωνία σύνδεσης αυτοεκτονούμενη Multifunction self expanding corner joint	8τεμ.

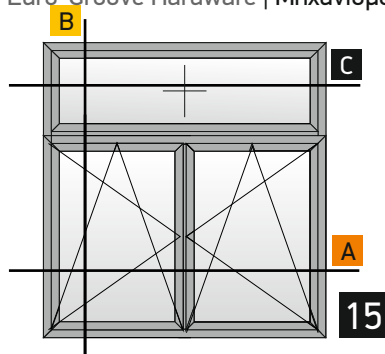
Euro-Groove Hardware | Μηχανισμός Euro-Groove



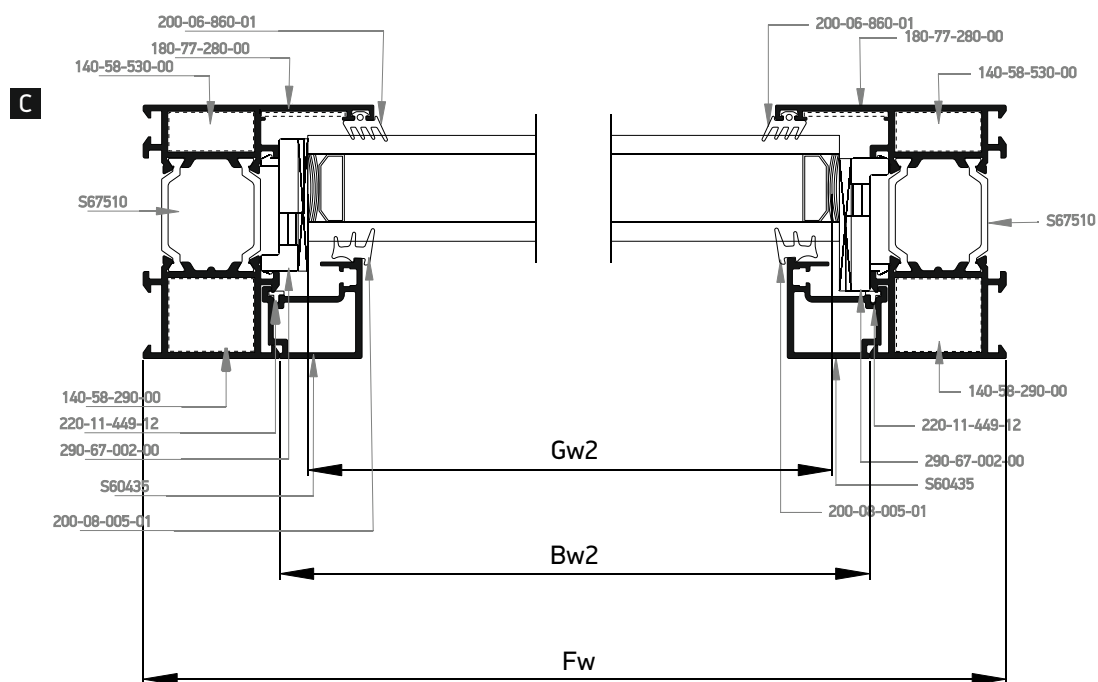
Double side-hung casement,
tilt and turn with fixed light
Δίφυλλο ανοιγόμενο - ανακλινόμενο
με σταθερό επάνω



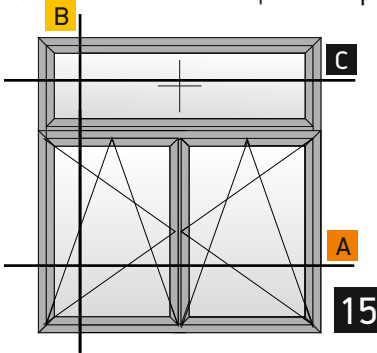
Euro-Groove Hardware | Μηχανισμός Euro-Groove



Double side-hung casement,
tilt and turn with fixed light
Δίφυλλο ανοιγόμενο - ανακλινόμενο
με σταθερό επάνω



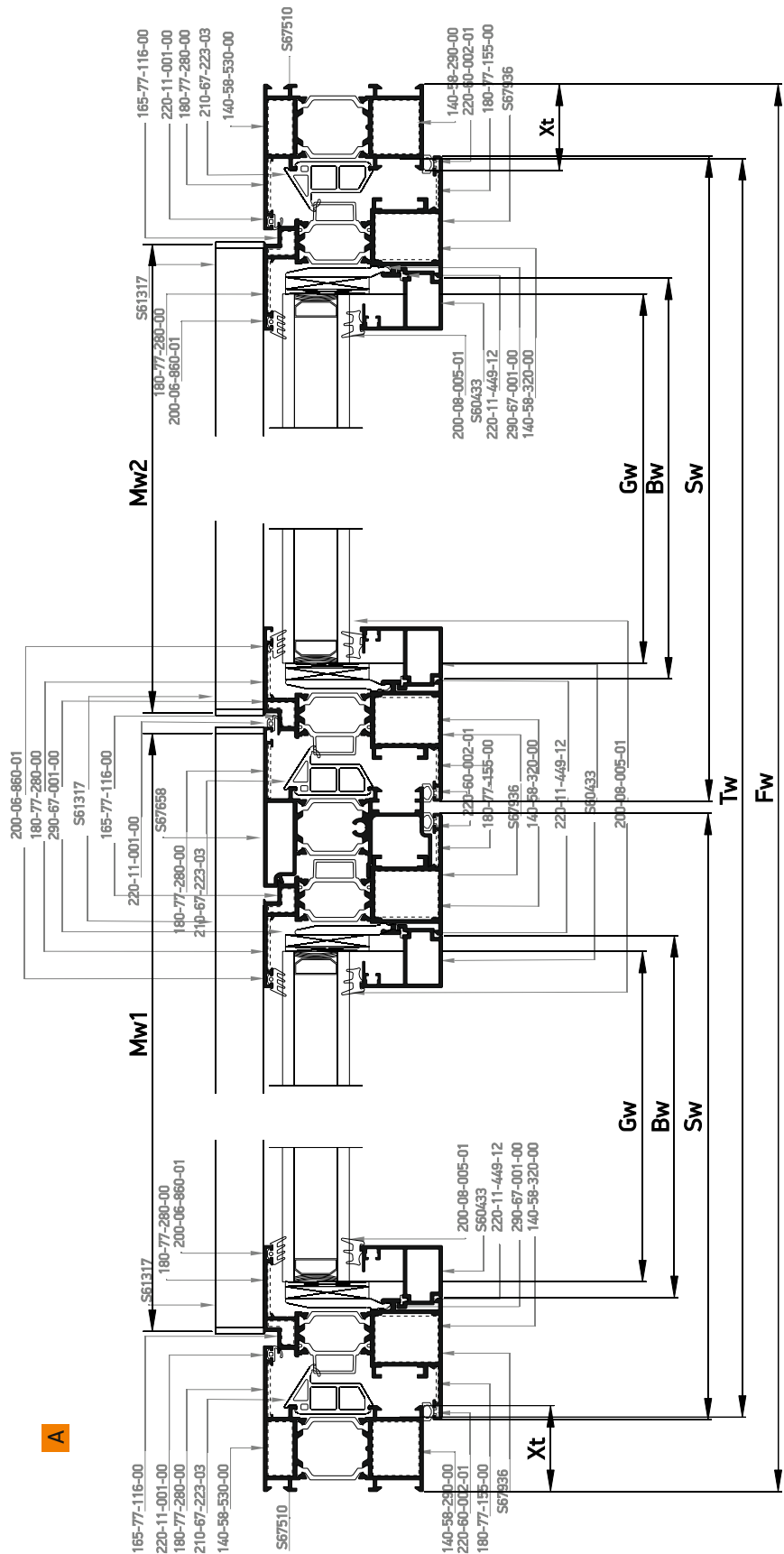
Euro-Groove Hardware | Μηχανισμός Euro-Groove



Double side-hung casement, tilt and turn with fixed light
 Δίφυλλο ανοιγόμενο - ανακλινόμενο με σταθερό επάνω

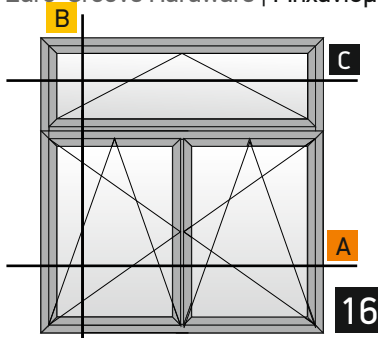


Κάθετη απεικόνιση 90°
 Rotate view 90°



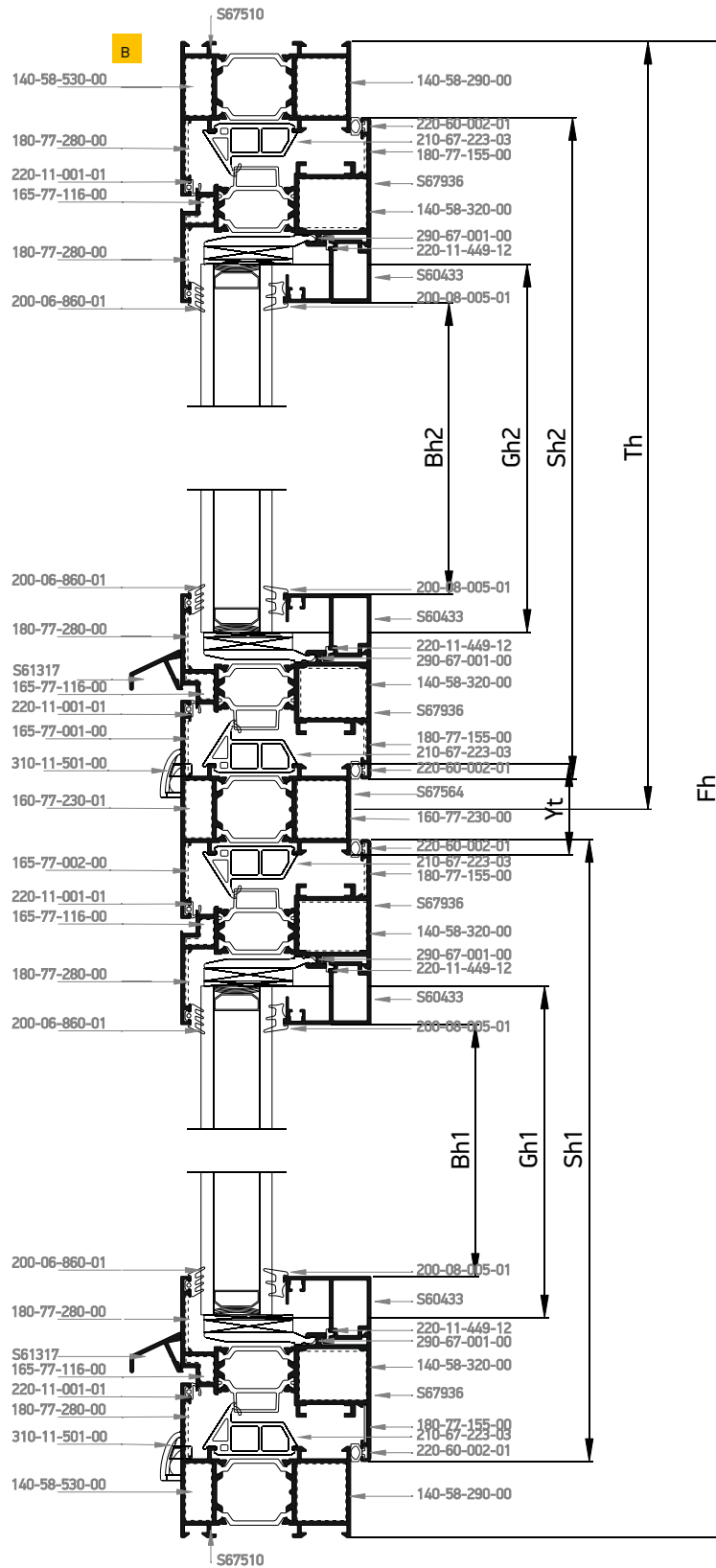
Profile cuttings-Κοπές προφίλ			Accessory cuttings-Κοπές εξαρτημάτων			
			Code-Κωδικός	Accessory Εξάρτημα	Description Περιγραφή	Quantity-Ποσότητα
Πλάτος κάσας (S67510) Frame width		2 τεμ.-pieces	210-67-223-03		Λάστιχο κεντρικό Central gasket	Fw+2Fh+Tw+Ap
Ύψος κάσας (S67510) Frame height		2 τεμ.-pieces	220-60-002-01		Ελαστικό φύλλου Sash gasket	4Sw+4Sh
			220-11-001-01		Ελαστικό κάσας Frame gasket	Fw+2Fh+Tw+Ap
Πλάτος φύλλου (S67936) Sash width		4 τεμ.-pieces	200-06-860-01		Λάστιχο τζαμιού έξω	4Bw1+4Bh1 +2Bw2+2Bh2
Ύψος φύλλου (S67936) Sash height		4 τεμ.-pieces	220-11-449-12		Λάστιχο για πηγάκι Gasket for glazing bead	4Bw1+4Bh1+2Bw2 +2Bh2/600 τεμ.
			200-08-005-01		Λάστιχο σφήνα EPDM 5mm	4Bw1+2Bh1 4Bw2+2Bh2
Κοπή ταν (S67564) Transom-Mullion cutting		1 τεμ.-pieces	290-00-005-00		Τακάκι τζαμιού 5mm 5mm setting block	8τεμ.
Ύψος μπινί (S67658) Sash inversion profile		1 τεμ.-pieces	290-00-002-00		Τακάκι τζαμιού 2mm 2mm setting block	12τεμ.
			310-11-501-XX		Τάπα απορροής Weep hole end cap	Ελάχ. αριθμός ταπών - End cap Min. Fw<1000mm: 2τεμ./pieces Fw>1000mm: 4τεμ./pieces
Πλάτος πηγάκι (S60433) Glazing bead width		4 τεμ.-pieces	310-09-317-XX		Τάπα νεροσταλάκτη S61317 End cover for S61317 waterproofing profile	4 τεμ.
Ύψος πηγάκι (S60433) Glazing bead height		4 τεμ.-pieces	290-67-001-00		Γέφυρα τακαρίσματος Glazing bridge	8τεμ.
Πλάτος πηγάκι σταθερό (S60435) Glazing bead width		2 τεμ.-pieces	165-77-116-00		Γωνία σύνδεσης κουμπωτή χυτή Cast spring cleat	8τεμ.
Ύψος πηγάκι σταθερού (S60435) Glazing bead height		2 τεμ.-pieces	180-77-155-00		Γωνία επιπεδότητας Alignment corner	8τεμ.
Νεροσταλάκτης (S61317) Waterproofing profile		1 τεμ.-pieces	180-77-280-00		Γωνία επιπεδότητας Alignment corner	12τεμ.
Νεροσταλάκτης (S61317) Waterproofing profile		1 τεμ.-pieces	165-77-001-00 165-77-002-00		Γωνία σύνδεσης κουμπωτή χυτή Cast spring cleat	2ζευγ.
Πλάτος τζαμιού Glazing width		2 τεμ.-pieces	160-77-230-01		Εξωτερικός σύνδεσμος κάσας ταν 23mm External transom mullion frame connector 23mm	2τεμ.
Ύψος τζαμιού Glazing height			160-77-230-00		Εσωτερικός σύνδεσμος κάσας ταν 23mm Internal transom mullion frame connector 23mm	2τεμ.
Πλάτος τζαμιού σταθερού Glazing width		1 τεμ.-pieces	290-67-002-00		Γέφυρα τακαρίσματος Glazing bridge	min 4τεμ.
Ύψος τζαμιού σταθερού Glazing width			300-67-658-03		Τάπα μπινί S67658 Inversion profile end cap	2τεμ.
			140-58-530-00		Γωνία σύνδεσης αυτοεκτονούμενη Multifunction self expanding corner joint	4τεμ.
			140-58-290-00		Γωνία σύνδεσης αυτοεκτονούμενη Multifunction self expanding corner joint	4τεμ.
			140-58-320-00		Γωνία σύνδεσης αυτοεκτονούμενη Multifunction self expanding corner joint	8τεμ.
			255-67-223-03		Βουλκανισμένη γωνία Vulcanised Corner	8τεμ.

Euro-Groove Hardware | Μηχανισμός Euro-Groove

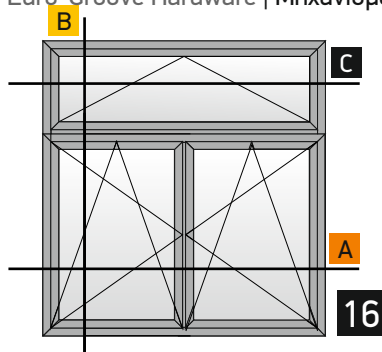


Double side-hung casement,
tilt and turn with tilt light
Δίφυλλο ανοιγόμενο - ανακλινόμενο
με φεγγίτη

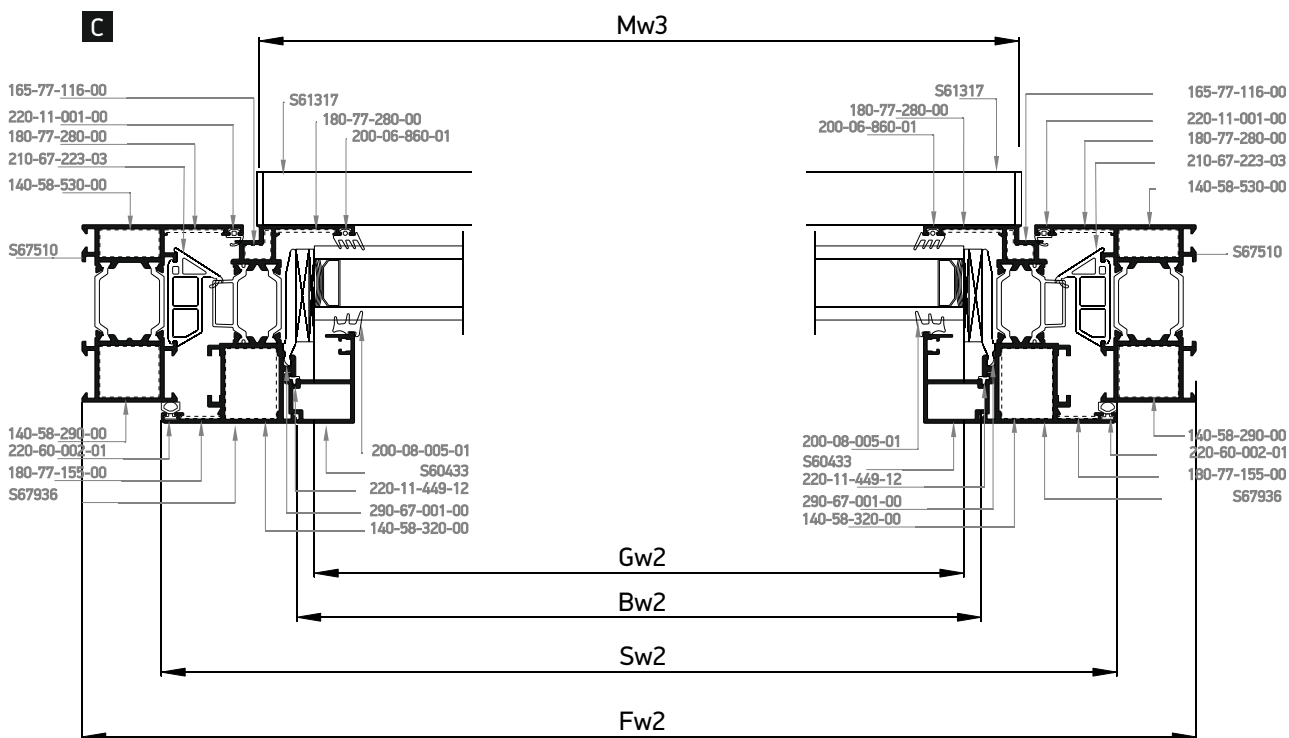
16



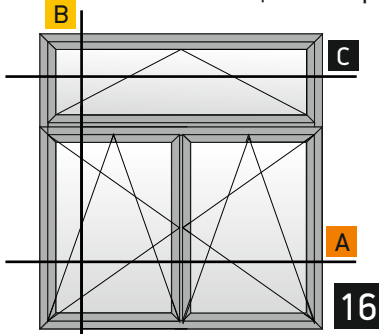
Euro-Groove Hardware | Μηχανισμός Euro-Groove



Double side-hung casement,
tilt and turn with tilt light
Δίφυλλο ανοιγόμενο - ανακλινόμενο
με φεγγίτη

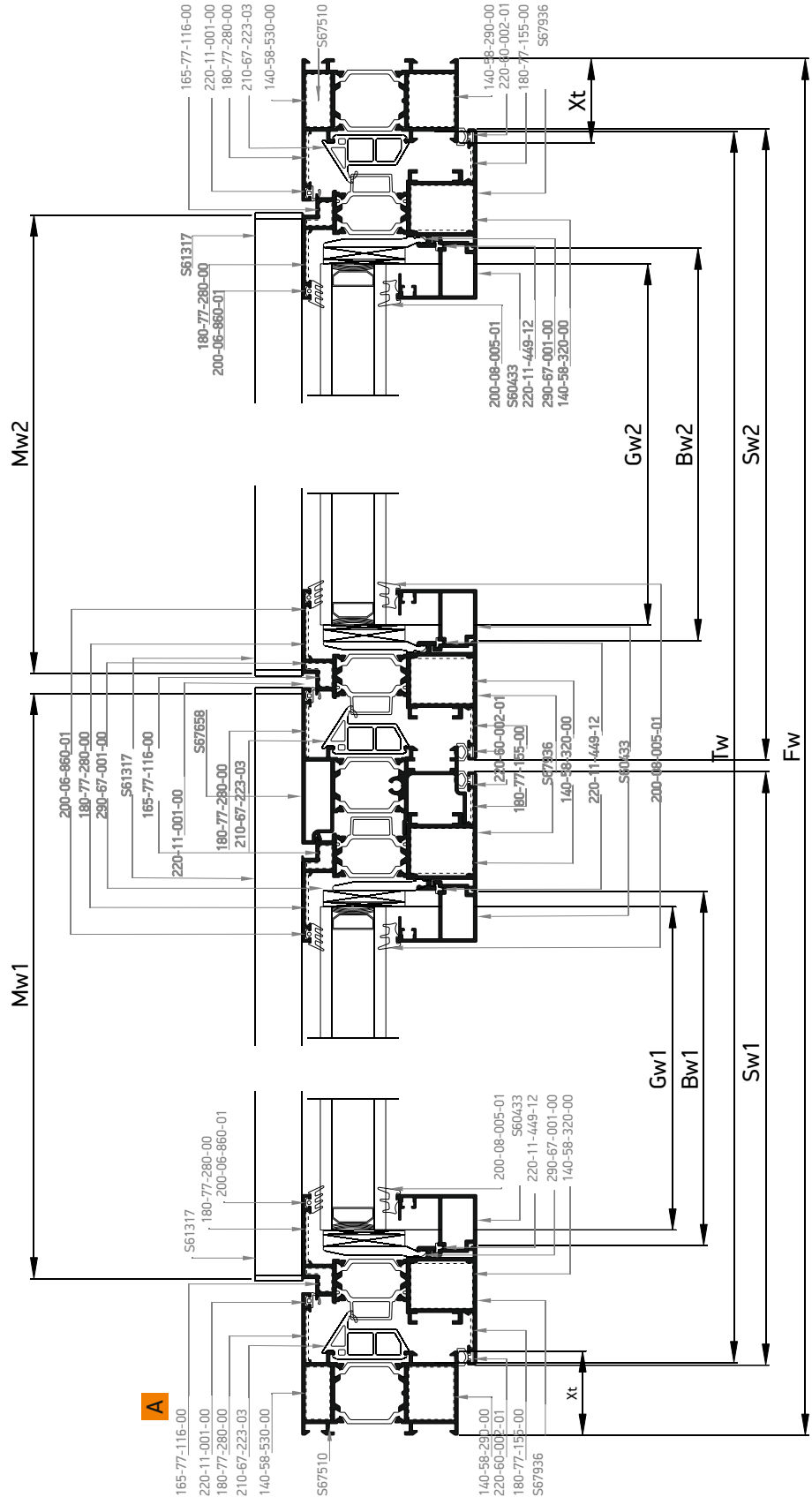


Euro-Groove Hardware | Μηχανισμός Euro-Groove



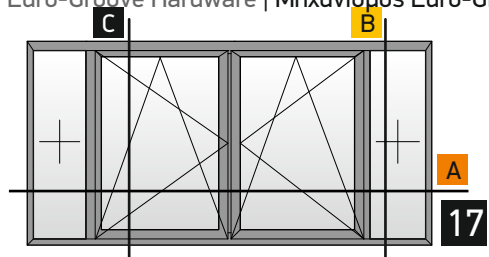
Double side-hung casement,
tilt and turn with tilt light
Δίφυλλο ανοιγόμενο - ανακλινόμενο
με φεγγίτη

Κάθετη
απεικόνιση 90°
Rotate view 90°

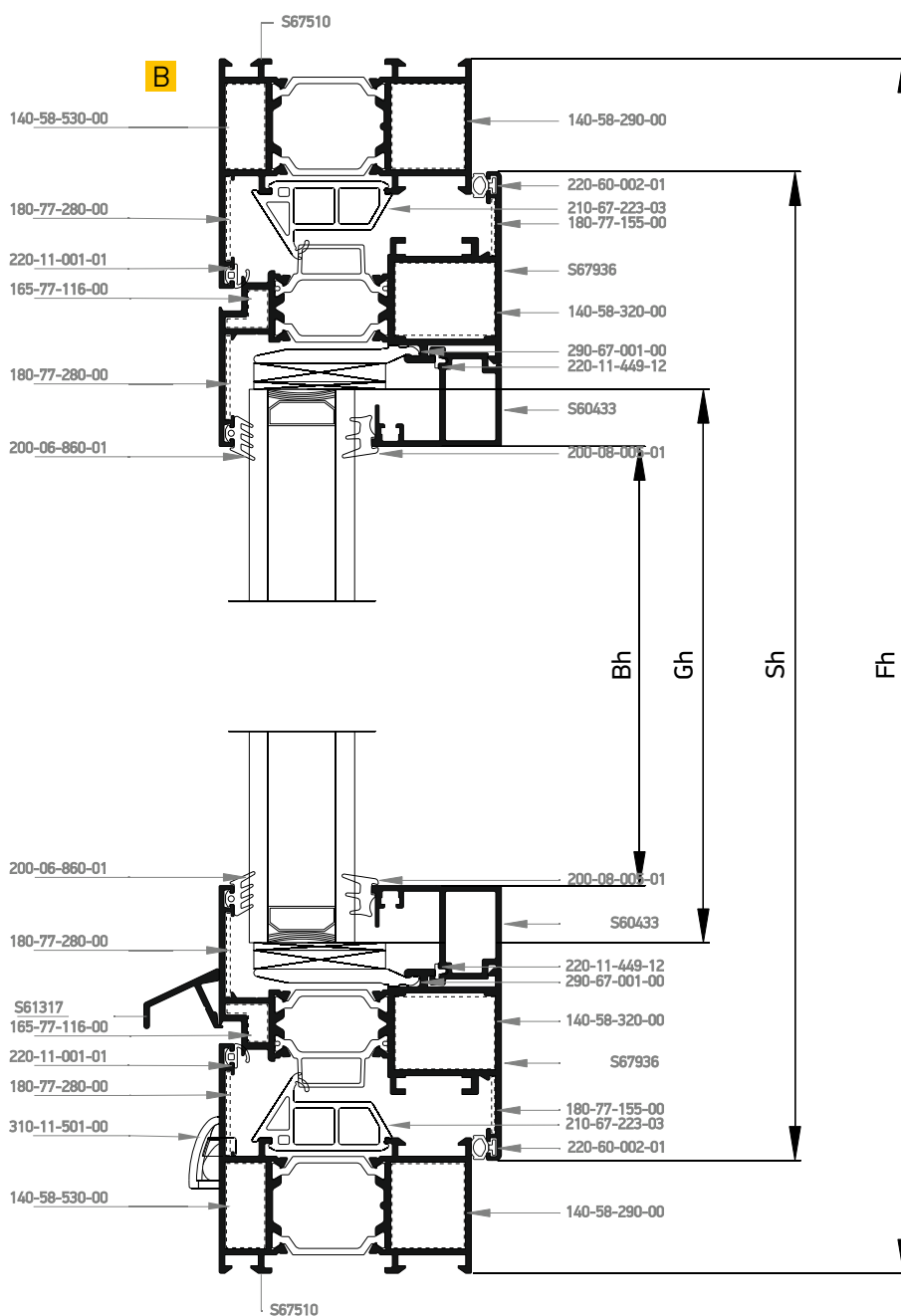


Profile cuttings-Κοπές προφίλ			Accessory cuttings-Κοπές εξαρτημάτων			
			Code-Κωδικός	Accessory Εξάρτημα	Description Περιγραφή	Quantity-Ποσότητα
Πλάτος κάσας (S67510) Frame width		2 τεμ.-pieces	210-67-223-03		Λάστιχο κεντρικό Central gasket	4Fw + 2Fh + Ap
			220-60-002-01		Ελαστικό φύλλου Sash gasket	4Sw1 + 4Sw2 + 2Sh1 + 2Sh2
Ύψος κάσας (S67510) Frame height		2 τεμ.-pieces	220-11-001-01		Ελαστικό κάσας Frame gasket	4Fw + 4Fh + Ap
			200-06-860-01		Λάστιχο τζαμιού έξω External gasket	4Bw1 + 4Bh1 + 2Bw2 + 2Bh2
Πλάτος φύλλου (S67936) Sash width		4 τεμ.-pieces	220-11-449-12		Λάστιχο για πηχάκι Gasket for glazing bead	4Bw1 + 4Bh1 + 2Bw2 + 2Bh2/600 τεμ.
			200-08-005-01		Λάστιχο σήφια EPDM 5mm	4Bw1 + 4Bh1 4Bw2 + 4Bh2
Ύψος φύλλου (S67936) Sash height		4 τεμ.-pieces	290-00-005-00		Τακάκι τζαμιού 5mm 5mm setting block	12τεμ.
			290-00-002-00		Τακάκι τζαμιού 2mm 2mm setting block	12τεμ.
Πλάτος φύλλου (S67936) Sash width		2 τεμ.-pieces	310-11-501-XX		Τάπα απορροής Weep hole end cap	Ελάχ. αριθμός ταπών - End cap Min. Fw < 1000mm: 2τεμ./pieces Fw > 1000mm: 4τεμ./pieces
			310-09-317-XX		Τάπα νεροσταλάκτη S61317 End cover for S61317 waterproofing profile	6 τεμ.
Κοπή ταυ(S67564) Transom-Mullion cutting		1 τεμ.-pieces	290-67-001-00		Γέφυρα τακαρίσματος Glazing bridge	12τεμ.
Ύψος μπινι (S67658) Sash inversion profile		1 τεμ.-pieces	165-77-116-00		Γωνία σύνδεσης κουμπωτή χυτή Cast spring cleat	12τεμ.
Πλάτος πηχάκι (S60433) Glazing bead width		4 τεμ.-pieces	180-77-280-00		Γωνία επιπεδότητας Alignment corner	16τεμ.
		2 τεμ.-pieces				
Ύψος πηχάκι (S60433) Glazing bead height		4 τεμ.-pieces	160-77-230-01		Εξωτερικός σύνδεσμος κάσας ταυ 23mm External transom mullion frame connector 23mm	2τεμ.
		2 τεμ.-pieces				
Νεροσταλάκτης (S61317) Waterproofing profile		1 τεμ.-pieces	300-67-658-03		Τάπα μπινι S67658 Inversion profile end cap	2τεμ.
Νεροσταλάκτης (S61317) Waterproofing profile		1 τεμ.-pieces	255-67-223-03		Βουλκανισμένη γωνία Vulcanised Corner	12τεμ.
Νεροσταλάκτης (S61317) Waterproofing profile		1 τεμ.-pieces				
Πλάτος τζαμιού Glazing width		1 τεμ.-pieces	140-58-290-00		Γωνία σύνδεσης αυτοεκτονούμενη Multifunction self expanding corner joint	4τεμ.
Ύψος τζαμιού Glazing height		1 τεμ.-pieces				

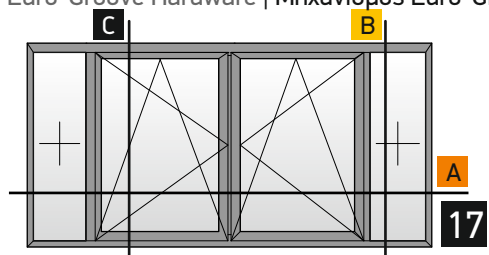
Euro-Groove Hardware | Μηχανισμός Euro-Groove



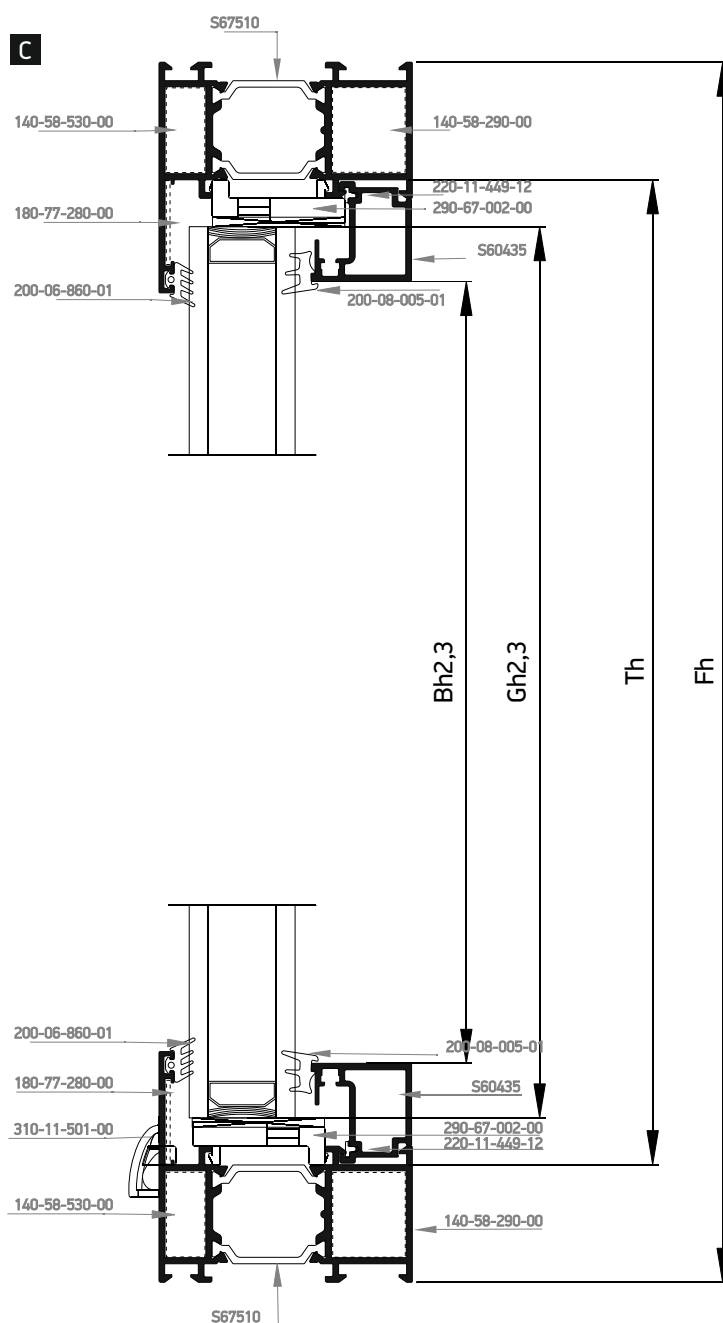
Double side-hung casement,
tilt and turn with side lights
Δίφυλλο ανοιγόμενο - ανακλινόμενο
με σταθερά εκατέρωθεν



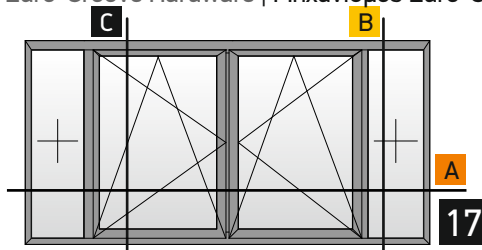
Euro-Groove Hardware | Μηχανισμός Euro-Groove



Double side-hung casement,
tilt and turn with side lights
Δίφυλλο ανοιγόμενο - ανακλινόμενο
με σταθερά εκατέρωθεν



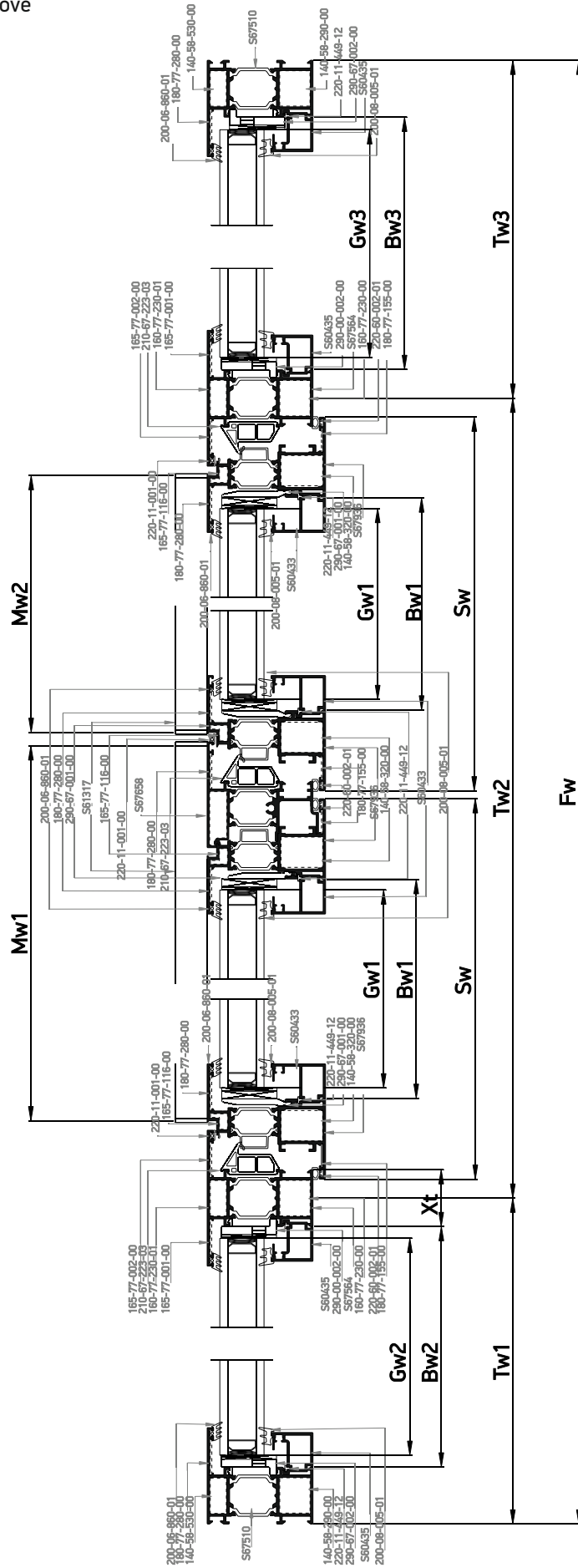
Euro-Groove Hardware | Μηχανισμός Euro-Groove



Double side-hung casement,
tilt and turn with side lights
Δίφυλλο ανοιγόμενο - ανακλινόμενο
με σταθερά εκατέρωθεν



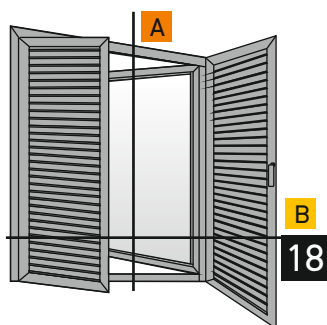
Κάθετη
απεικόνιση 90°
Rotate view 90°



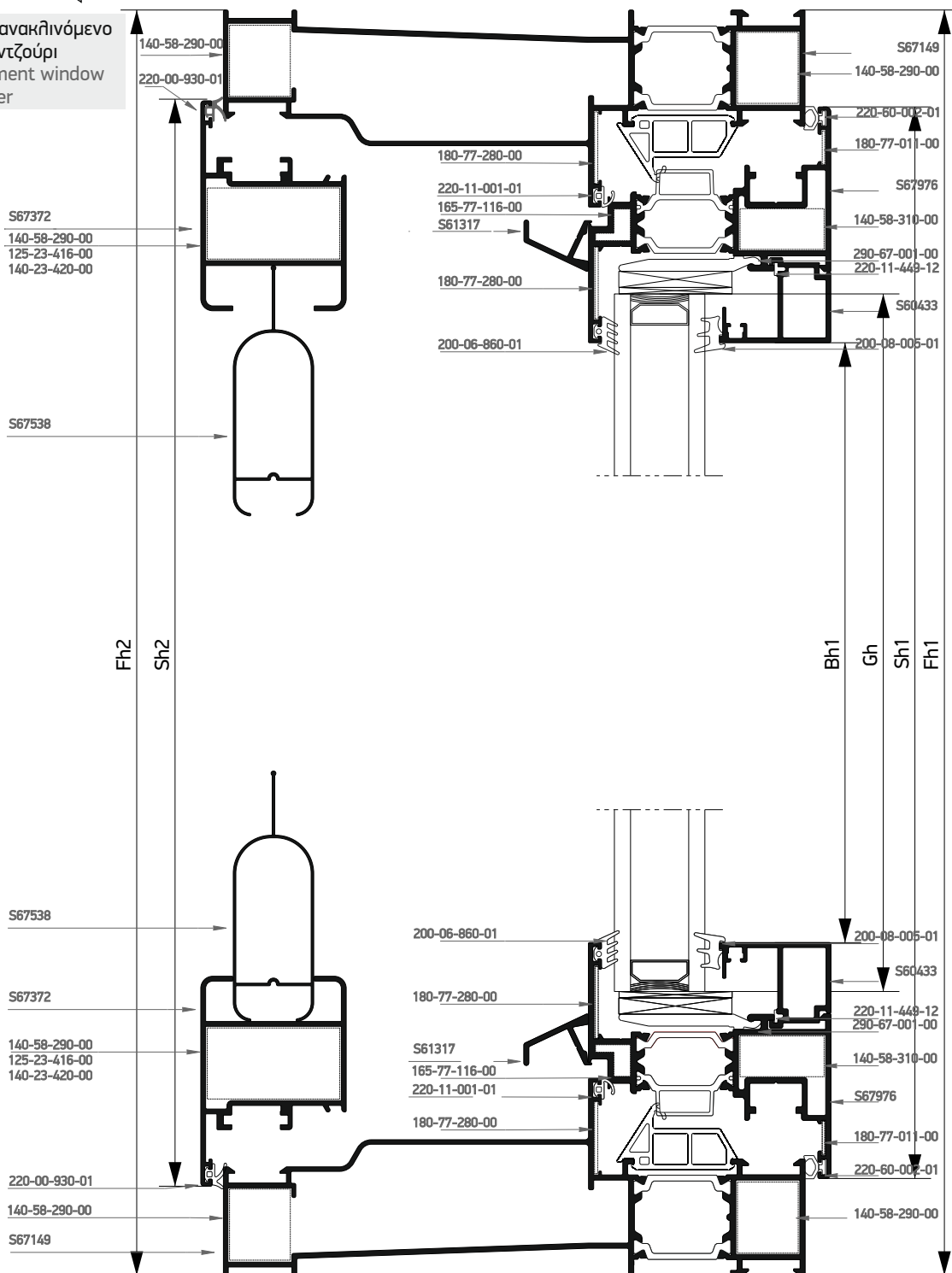
A

Profile cuttings-Κοπές προφίλ			Accessory cuttings-Κοπές εξαρτημάτων			
			Code-Κωδικός	Accessory Εξάρτημα	Description Περιγραφή	Quantity-Ποσότητα
Πλάτος κάσας (S67510) Frame width		2 τεμ.-pieces	210-67-223-03		Λάστιχο κεντρικό Central gasket	2Tw2+2Fh+Ap
Υψος κάσας (S67510) Frame height		2 τεμ.-pieces	220-60-002-01		Ελαστικό φύλλου Sash gasket	2Sw+SfH
			220-11-001-01		Ελαστικό κάσας Frame gasket	2Tw2+2Fh+Ap
Πλάτος φύλλου (S67936) Sash width		4 τεμ.-pieces	200-06-860-01		Λάστιχο τζαμιού έξω	2Fw+4Fh
Υψος φύλλου (S67936) Sash height		4 τεμ.-pieces	200-08-005-01		Λάστιχο σφήνα EPDM 5mm	2Bw+2Bh
			220-11-449-12		Λάστιχο για πηγάκι Gasket for glazing bead	4Bw1+2Bw2+2Bw3 +4Bh1+2Bh2+2Bh3/600 τεμ.
Κοπή ταυ(S67564) Transom-Mullion cutting		1 τεμ.-pieces	290-00-005-00		Τακάκι τζαμιού 5mm 5mm setting block	8τεμ.
Υψος μπινι (S67658) Sash inversion profile		1 τεμ.-pieces	290-00-002-00		Τακάκι τζαμιού 2mm 2mm setting block	12τεμ.
			310-11-501-XX		Τάπα απορροής Weep hole end cap	Ελάχ. αριθμός ταπών - End cap Min. Fw<1000mm: 2τεμ./pieces Fw>1000mm: 4τεμ./pieces
Πλάτος πηγάκι (S60433) Glazing bead width		4 τεμ.-pieces	310-09-317-XX		Τάπα νεροσταλάκτη S61317 End cover for S61317 waterproofing profile	4 τεμ.
Υψος πηγάκι (S60433) Glazing bead height		4 τεμ.-pieces	290-67-001-00		Γέφυρα τακαρίσματος Glazing bridge	12τεμ.
Πλάτος πηγάκι σταθερού (S60435) Glazing bead width		2 τεμ.-pieces	290-67-002-00		Γέφυρα τακαρίσματος Glazing bridge	min 4 τεμ.
Υψος πηγάκι σταθερού(S60435) Glazing bead height		2 τεμ.-pieces	165-77-116-00		Γωνία σύνδεσης κουμπωτή χυτή Cast spring cleat	8τεμ.
			180-77-155-00		Γωνία επιπεδότητας Alignment corner	8τεμ.
Νεροσταλάκτης (S61317) Waterproofing profile		1 τεμ.-pieces	180-77-280-00		Γωνία επιπεδότητας Alignment corner	12τεμ.
			165-77-001-00 165-77-002-00		Γωνία σύνδεσης κουμπωτή χυτή Cast spring cleat	4 ζευγ.
Πλάτος τζαμιού Glazing width		2 τεμ.-pieces	160-77-230-01		Εξωτερικός σύνδεσμος κάσας ταυ 23mm External transom mullion frame connector 23mm	4 τεμ.
Υψος τζαμιού Glazing height			160-77-230-00		Εσωτερικός σύνδεσμος κάσας ταυ 23mm Internal transom mullion frame connector 23mm	4 τεμ.
Πλάτος τζαμιού Glazing width		1 τεμ.-pieces	300-67-658-03		Τάπα μπινι S67658 Inversion profile end cap	2τεμ.
Υψος τζαμιού Glazing height			255-67-223-03		Βουλκανισμένη γωνία Vulcanised Corner	8τεμ.
			140-58-530-00		Γωνία σύνδεσης αυτοεκτονούμενη Multifunction self expanding corner joint	4τεμ.
			140-58-290-00		Γωνία σύνδεσης αυτοεκτονούμενη Multifunction self expanding corner joint	4τεμ.
			140-58-320-00		Γωνία σύνδεσης αυτοεκτονούμενη Multifunction self expanding corner joint	12τεμ.

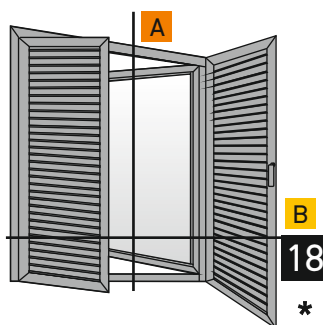
Euro-Groove Hardware | Μηχανισμός Euro-Groove



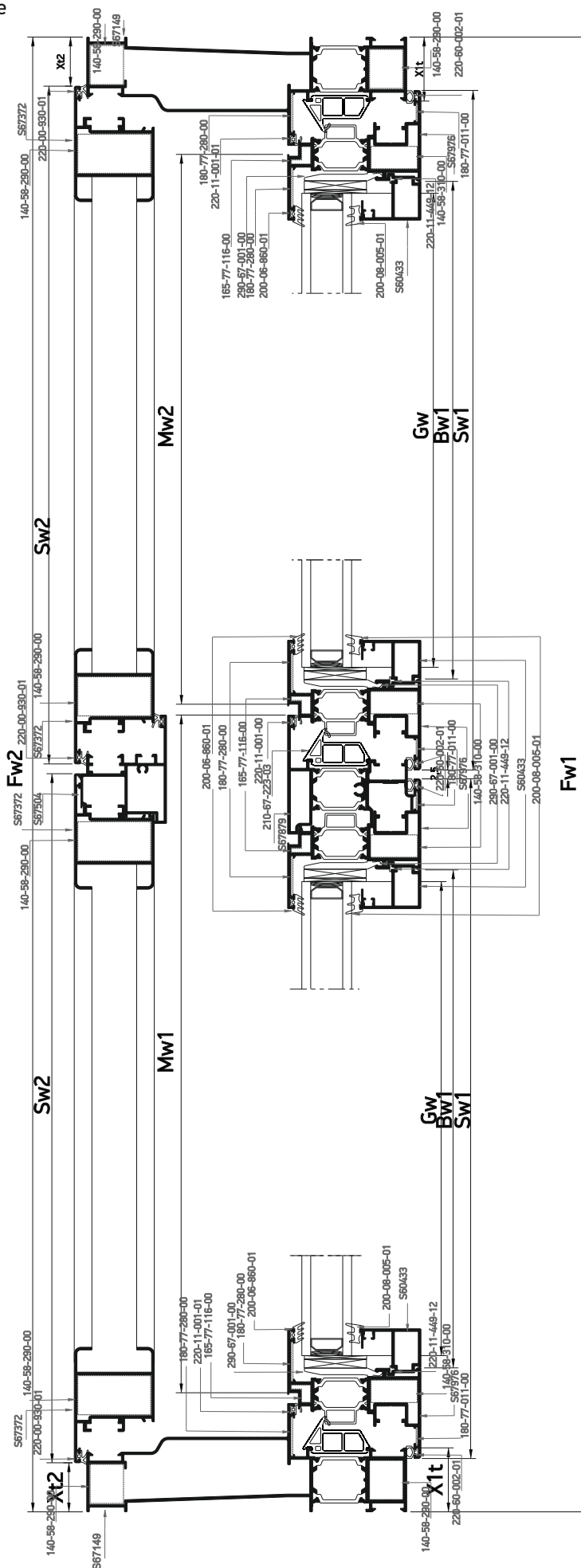
Δίφυλλο ανοιγόμενο - ανακλινόμενο παράθυρο με παντζούρι
Two sash tilt & casement window with shutter




Euro-Groove Hardware | Μχχανισμός Euro-Groove



Δίφυλλο ανοιγόμενο - ανακλινόμενο παράθυρο με παντζούρι
Two sash tilt & casement window with shutter



Profile cuttings-Κοπές προφίλ			Accessory cuttings-Κοπές εξαρτημάτων			
			Code-Κωδικός	Accessory Εξάρτημα	Description Περιγραφή	Quantity-Ποσότητα
Ύψος κάσας (S67149) Frame height		2 τεμ.-pieces	210-67-223-03		Λάστιχο κεντρικό Central gasket	2Fw+2Fh+Ap
Πλάτος κάσας (S67149) Frame width		2 τεμ.-pieces	220-60-002-01		Ελαστικό φύλλου Sash gasket	4Sw+4Sh
			220-11-001-01		Ελαστικό κάσας Frame gasket	2Fw+2Fh+Ap
Ύψος φύλλου (S67976) Sash height		4 τεμ.-pieces	220-11-449-12		Λάστιχο για πηχάκι Gasket for glazing bead	4Bw+4Bh/600 τεμ.
Ύψος φύλλου (S67372) Sash height		2 τεμ.-pieces	200-06-860-01		Λάστιχο τζαμιού έξω	4Sw+4Sh
			200-08-005-01		Λάστιχο σφήνα EPDM 5mm	4Bw1+4Bh1 4Bw2+4Bh2
Πλάτος φύλλου (S67976) Sash width		4 τεμ.-pieces	220-00-930-01		Ελαστικό Φτερού Seal gasket	2Fw+2Fh
Πλάτος φύλλου (S67372) Sash width		4 τεμ.-pieces	113-23-196-00		Γωνία σύνδεσης πρεσαριστή καρφωτή Crimp nail cleat	8 τεμ.
Ύψος μπινι (S67879) Sash inversion profile		1 τεμ.-pieces	140-58-310-00		Γωνία σύνδεσης χυτή Die cast corner cleat	4τεμ.
Μπινι Παντζουριού (S67504) Sash inversion profile		1 τεμ.-pieces	165-77-116-00		Γωνία σύνδεσης κουμπωτή χυτή Cast spring cleat	4 τεμ.
Ύψος πηχάκι (S60433) Glazing bead height		4 τεμ.-pieces	116-23-194-00		Γωνία σύνδεσης πρεσαριστή με πυρήνα Crimp corner cleat with polyamide insert	4τεμ.
Πλάτος πηχάκι (S60433) Glazing bead width		4 τεμ.-pieces	180-77-280-00		Γωνία επιπεδότητας Alignment corner	8 τεμ.
Νεροσταλάχτης (S61317) Waterproofing profile		1 τεμ.-pieces	180-77-011-00		Γωνία επιπεδότητας Alignment corner	4τεμ.
Νεροσταλάχτης (S61317) Waterproofing profile		1 τεμ.-pieces	290-67-001-00		Γέφυρα τακαρίματος Glazing bridge	8τεμ.
Πλάτος τζαμιού Glazing width		2 τεμ.-pieces	290-00-005-00		Τακάκι τζαμιού 5mm 5mm setting block	8τεμ.
Ύψος τζαμιού Glazing height			290-00-002-00		Τακάκι τζαμιού 2mm 2mm setting block	8τεμ.
			310-11-501-XX		Τάπα απορροής Weep hole end cap	Ελάχ. αριθμός ταπών - End cap Min. Fw < 1000mm: 2τεμ./pieces Fw > 1000mm: 4τεμ./pieces
			310-09-317-XX		Τάπα νεροσταλάκτη S61317 End cover for S61317 waterproofing profile	4 τεμ.
			300-67-658-03		Τάπα μπινι S67658 Inversion profile end cap	2τεμ.
			300-09-504-00		Τάπα μπινι S67504 Inversion profile end cap	2τεμ.
			255-67-223-03		Βουλκανισμένη Γωνία Vulcanised Corner	8 τεμ.



Sections

Τομές

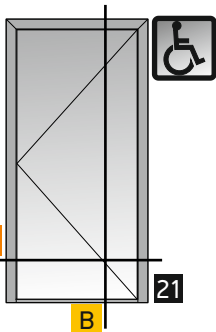
EURONUT Hardware

Μηχανισμός EURONUT

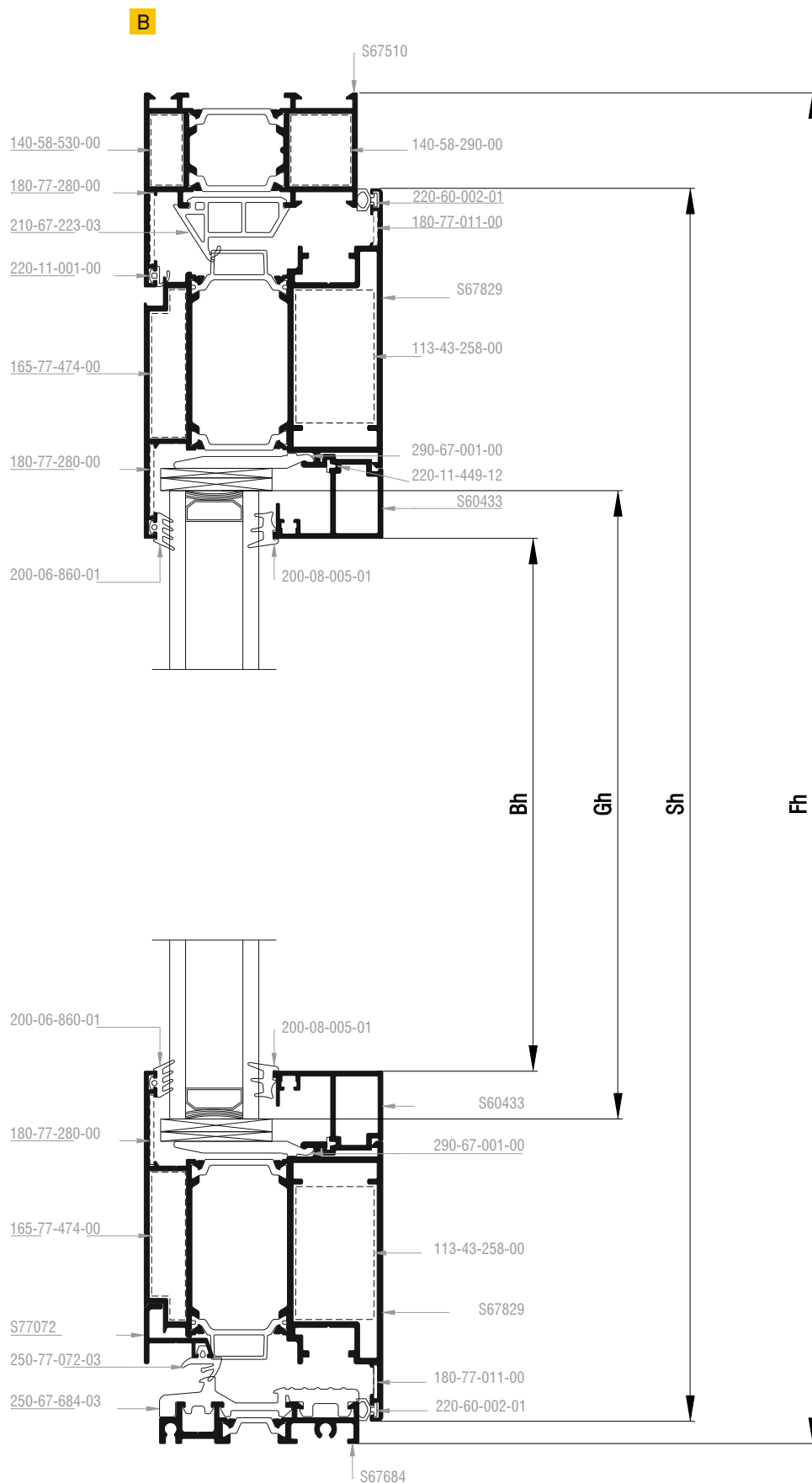
Entrance door opening inward

Πόρτα εισόδου ανοιγομένη μέσα

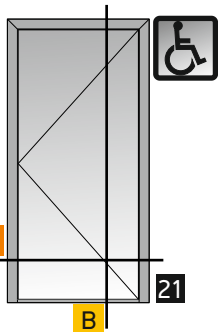
EURONUT Hardware - Μηχανισμός EURONUT



Single leaf entrance door opening inward
Μονόφυλλη πόρτα εισόδου ανοιγομένη μέσα



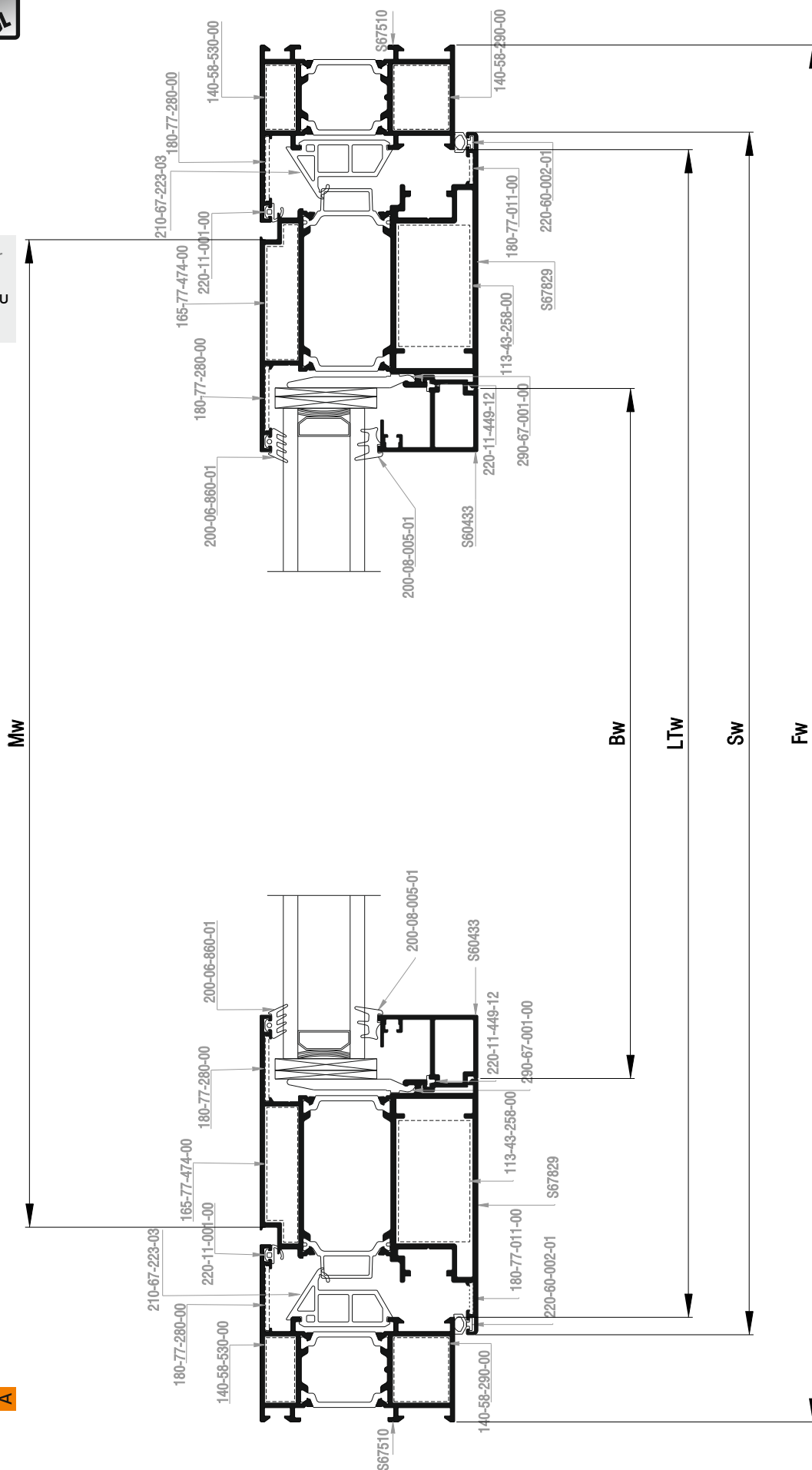
EURONUT Hardware - Μηχανισμός EURONUT



Single leaf entrance door opening inward
Μονόφυλλη πόρτα εισόδου ανοιγόμενη μέσα

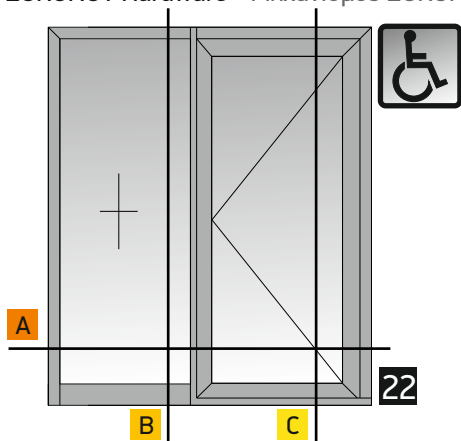


Κάθετη απεικόνιση 90°
Rotate view 90°

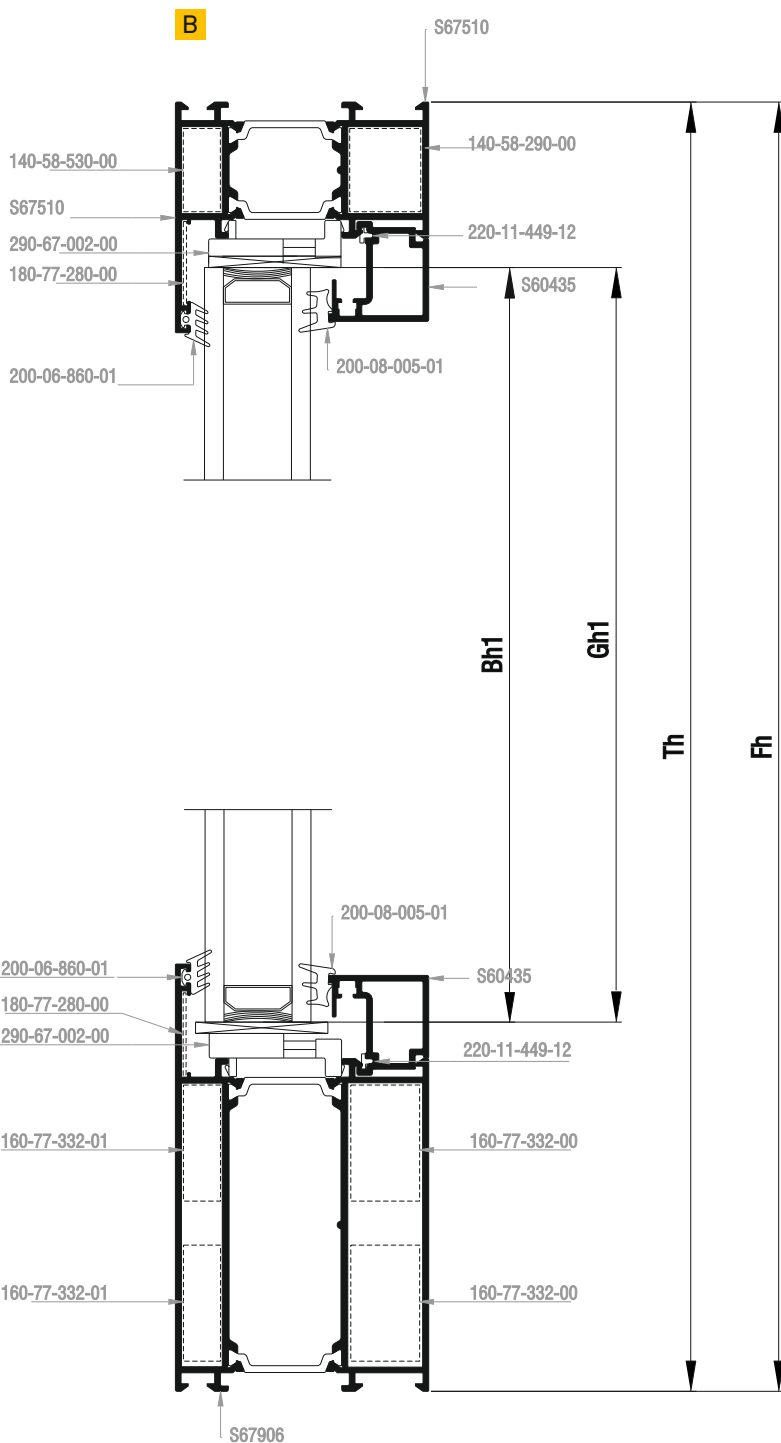


Profile cuttings-Κοπές προφίλ			Accessory cuttings-Κοπές εξαρτημάτων			
			Code-Κωδικός	Accessory Εξάρτημα	Description Περιγραφή	Quantity-Ποσότητα
Πλάτος κάσας (S67510) Frame width		1 τεμ.-piece	210-67-223-03		Κεντρικό Ελαστικό Central gasket	2Fh+Fw
Ύψος κάσας (S67510) Frame height		1 τεμ.-piece	250-67-684-03		Ελαστικό χαμηλού κατωκασίου Low sash gasket	LTw
			220-60-002-01		Ελαστικό φτερού φύλλου Seal gasket sash	2Sh+2Sw
Ύψος κάσας (S67510) Frame height		1 τεμ.-piece	220-11-001-01		Ελαστικό κάσας Frame gasket	2Fh+Fw
Πλάτος κατωκασ. για Α.Μ.Ε.Α (S67684) PWD Frame Width		1 τεμ.-pieces	250-77-072-03		Ελαστικό Νεροσταλάκτη S77072 Water drip Gasket	Sw
			200-06-860-01		Ελαστικό τζαμιού έξω	2Sh+2Sw
Πλάτος φύλλου (S67829) Sash width		2 τεμ.-pieces	200-08-005-01		Ελαστικό σφήνα	2Sh+2Sw
			220-11-449-12		Ελαστικό για πηγάκι Gasket for glazing bead	2Bw+2Bh/600 τεμ.
Ύψος φύλλου (S67829) Sash height		2 τεμ.-pieces	290-67-001-00		Γέφυρα τακαρίσματος φύλλου Sash glazing bridge	4 τεμ.
			290-00-003-00		Τακάκι τζαμιού 3mm 3mm setting block	min 4τεμ.
Ύψος πηγάκι (S60433) Glazing bead height		2 τεμ.-pieces	290-00-004-00		Τακάκι τζαμιού 4mm 4mm setting block	min 4τεμ.
			140-58-290-00		Γωνία σύνδεσης αυτοεκτονούμενη Multifunction self expanding corner joint	2 τεμ.
Πλάτος τζαμιού Glazing width		1 τεμ.-pieces	140-58-530-00		Γωνία σύνδεσης αυτοεκτονούμενη Multifunction self expanding corner joint	2 τεμ.
Ύψος τζαμιού Glazing height		1 τεμ.-pieces	165-77-474-00		Γωνία σύνδεσης πρεσαριστή καρφωτή Crimp nail cleat	4τεμ.
Πλάτος Νεροστ. Waterproofing profile width (S77072)		1 τεμ.-pieces	113-43-258-00		Γωνία σύνδεσης πρεσαριστή καρφωτή Crimp nail cleat	4τεμ.
			180-77-280-00		Γωνία επιπεδότητας Alignment corner	7τεμ.
			180-77-011-00		Γωνία επιπεδότητας Alignment corner	4τεμ.
			310-67-684-00		Τάπα Χαμηλού Κατωκασίου S67684 Low threshold cleat for S67684	1 ζευγ.
			310-77-072-03		Τάπα Νεροσταλάκτη S77072 Water-drip cover S77072	1 ζευγ.
			310-11-501-XX		Τάπα απορροής	Ελάχιστος αριθμός ταπών: · Fw≤1000mm : 2τεμ./pieces · Fw≥1000mm : 4τεμ./pieces
			255-67-223-03		Βουλκανισμένη Γωνία Vulcanised Corner	2τεμ.

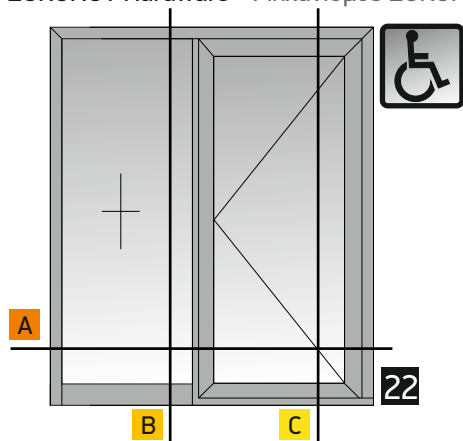
EURONUT Hardware - Μηχανισμός EURONUT



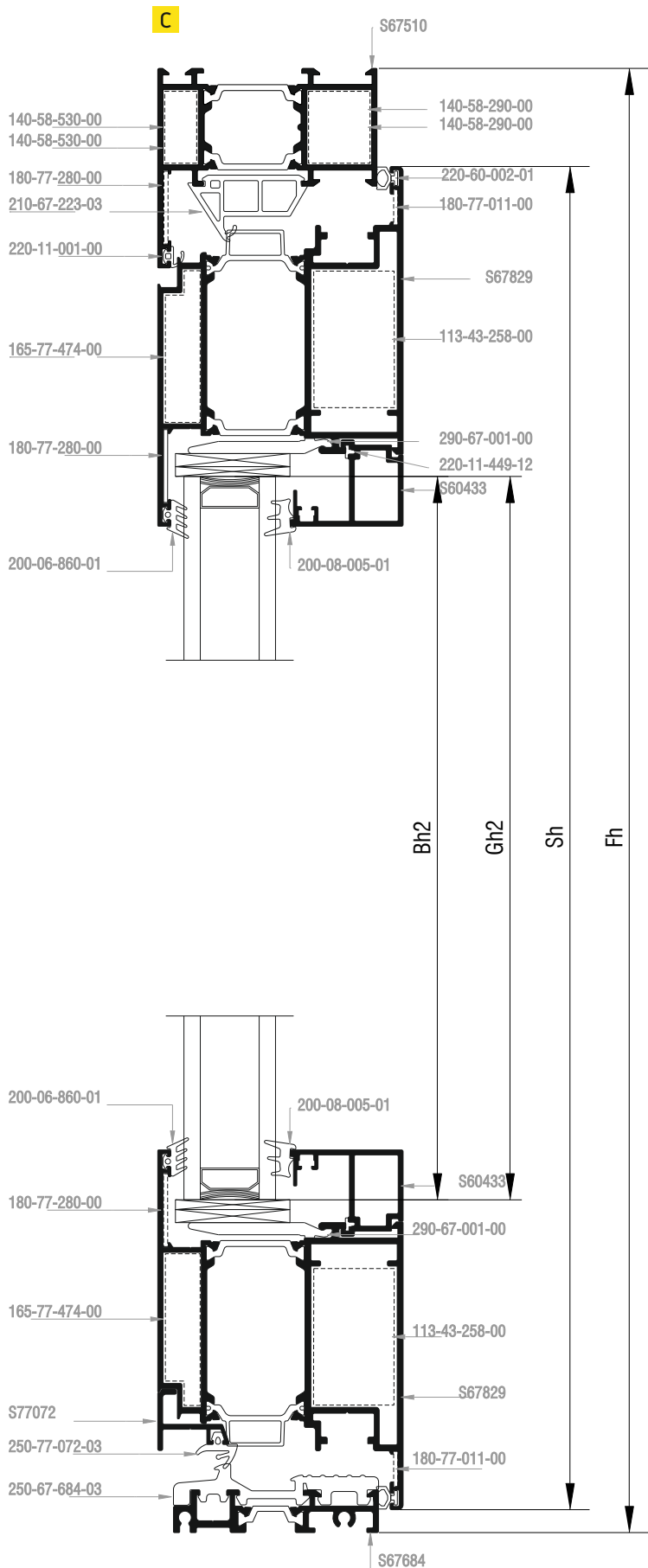
Single leaf entrance door opening inward with glass pane, one fixed side leaf
Μονόφυλλη πόρτα εισόδου ανοιγομένη μέσα με υαλοπίνακα, ένα σταθερό



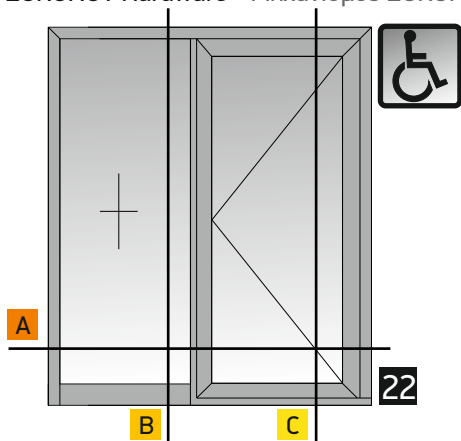
EURONUT Hardware - Μηχανισμός EURONUT



Single leaf entrance door opening inward with glass pane, one fixed side leaf
Μονόφυλλη πόρτα εισόδου ανοιγομένη μέσα με υαλοπίνακα, ένα σταθερό



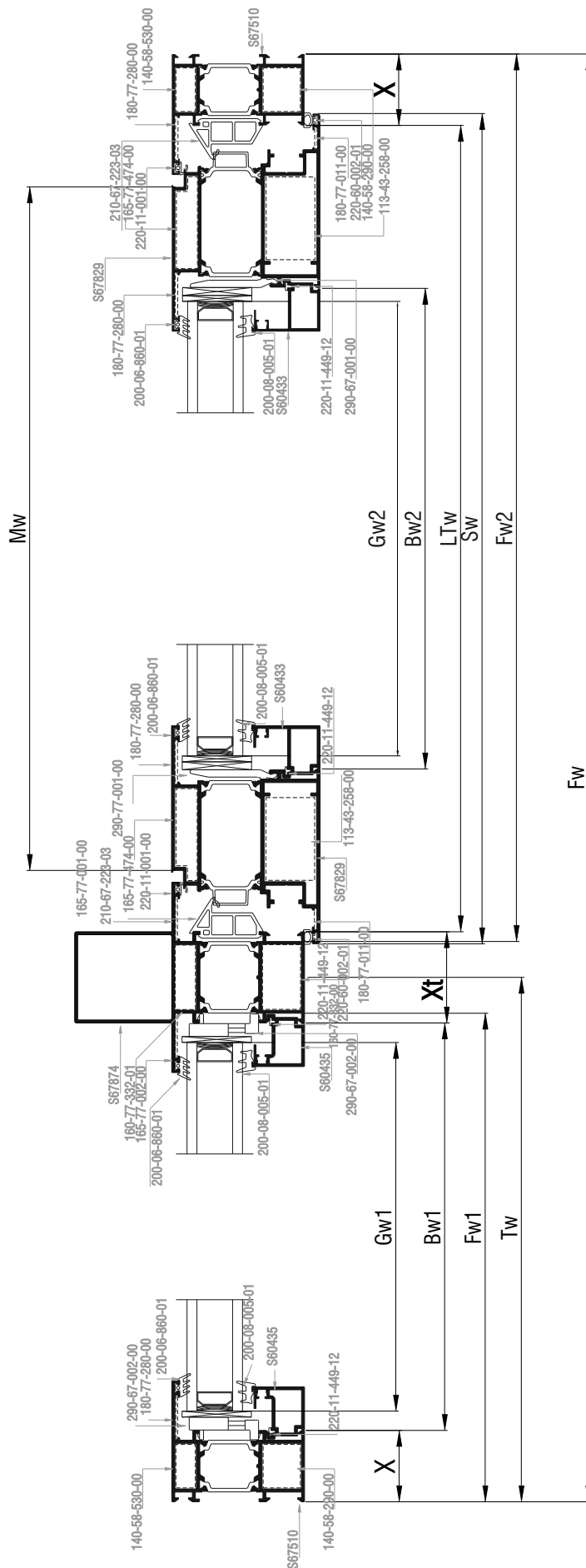
EURONUT Hardware - Μηχανισμός EURONUT



Single leaf entrance door opening inward with glass pane, one fixed side leaf
Μονόφυλλη πόρτα εισόδου ανοιγομένη μέσα με υαλοπίνακα, ένα σταθερό






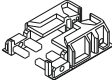



Κάθετη απεικόνιση 90°
Rotate view 90°



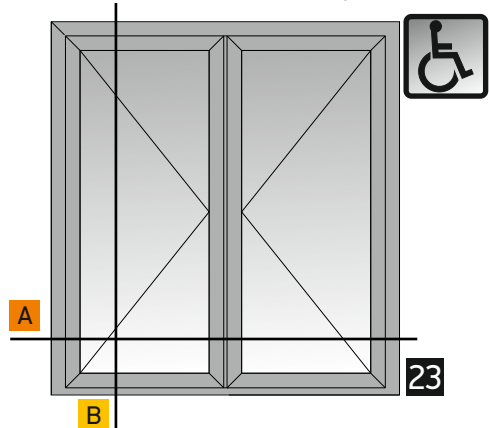
A

Profile cuttings-Κοπές προφίλ			Accessory cuttings-Κοπές εξαρτημάτων			
			Code-Κωδικός	Accessory Εξάρτημα	Description Περιγραφή	Quantity-Ποσότητα
Πλάτος κάσας (S67510) Frame width	$Fw1 = Tw - Xl/2 + 5$	1 τεμ.-piece	210-67-223-03		Κεντρικό Ελαστικό Central gasket	3Fh+Fw
Πλάτος κάσας (S67510) Frame width	$Fw2 = Fw - Tw - Xl/2 + 5$	1 τεμ.-piece	250-67-684-03		Ελαστικό χαμηλού κατακασίου Low sash gasket	LTw
Υψος κάσας (S67510) Frame height	Fh	1 τεμ.-piece	220-60-002-01		Ελαστικό φτερού φύλλου Seal gasket sash	4Sh+4Sw
Υψος κάσας (S67510) Frame height	Fh	1 τεμ.-piece	220-11-001-01		Ελαστικό κάσας Frame gasket	3Fh+Fw
Υψος κάσας (S67510) Frame height	Fh	1 τεμ.-piece	250-77-072-03		Ελαστικό Νεροσταλάκτη S77072 Water drip Gasket	Sw
Πλάτος κατακασίου για Α.ΜΕ.Α(S67684) PWD Frame Width	$LTw = Fw - Tw - Xl/2 - 44$	1 τεμ.-pieces	200-06-860-01		Ελαστικό τζαμιού έξω External setting block	4Sh+4Sw
Πλάτος φύλλου (S67829) Sash width	$Sw = Fw - Tw - Xl/2 - 22$	2 τεμ.-pieces	200-08-005-01		Ελαστικό σφήνα Internal setting block	4Sh+4Sw
Υψος φύλλου (S67829) Sash height	$Sh = Fh - 37$	2 τεμ.-pieces	220-11-449-12		Ελαστικό για πηχάκι Gasket for glazing bead	2Bw+2Bh/600 τεμ.
Υψος τζαμιού (S67829) Sash height	$Sh = Fh - 37$	2 τεμ.-pieces	290-00-004-00		Τακάκι τζαμιού 4mm 4mm setting block	min 4τεμ.
Κοπή Ταυ(S67874) Transom mullion cutting	$Th = Fh$	1 τεμ.-pieces	290-00-003-00		Τακάκι τζαμιού 3mm 3mm setting block	min 4τεμ.
Υψος πηχάκι (S60433) Glazing bead height	$Bh1 = Fh - 168$	2 τεμ.-pieces	290-67-001-00		Γέφυρα τακαρίσματος φύλλου Sash glazing bridge	4τεμ.
Υψος πηχάκι (S60433) Glazing bead height	$Bh2 = Sh - 214,2$	2 τεμ.-pieces	290-67-002-00		Γέφυρα τακαρίσματος κάσας Sash glazing bridge	4τεμ.
Πλάτος πηχάκι (S60433) Glazing bead width	$Bw1 = Tw - Xl/2 - 36$	2 τεμ.-pieces	140-58-290-00		Γωνία σύνδεσης αυτοεκτονούμενη Multifunction self expanding corner joint	2τεμ.
Πλάτος πηχάκι (S60433) Glazing bead width	$Bw2 = Sw - 176,4$	4 τεμ.-pieces	140-58-530-00		Γωνία σύνδεσης αυτοεκτονούμενη Multifunction self expanding corner joint	2τεμ.
Υψος τζαμιού Glazing height	$Gh1 = Fh - 190$	1 τεμ.-pieces	113-43-258-00		Γωνία σύνδεσης πρεσαριστή καρφωτή Crimp nail cleat	4τεμ.
Υψος τζαμιού Glazing height	$Gh2 = Sh - 189,5$	1 τεμ.-pieces	165-77-474-00		Γωνία σύνδεσης πρεσαριστή καρφωτή Crimp nail cleat	4τεμ.
Πλάτος τζαμιού Glazing width	$Gw1 = Tw - 66$	1 τεμ.-pieces	160-77-332-00		Εσωτερικός σύνδεσμος κάσας ταυ 33mm Internal transom mullion frame connector 33mm	2τεμ.
Πλάτος τζαμιού Glazing width	$Gw2 = Sw - 189,6$	1 τεμ.-pieces	160-77-332-01		Εξωτερικός σύνδεσμος κάσας ταυ 33mm External transom mullion frame connector 33mm	2τεμ.
Πλάτος Νεροσταλ. (S77072) Waterproofing profile width	$Mw2 = Sw - 74$	1 τεμ.-pieces	165-77-001-00		Σύνδεσμος Ταυ Χυτός T-cleat cast	2 τεμ.

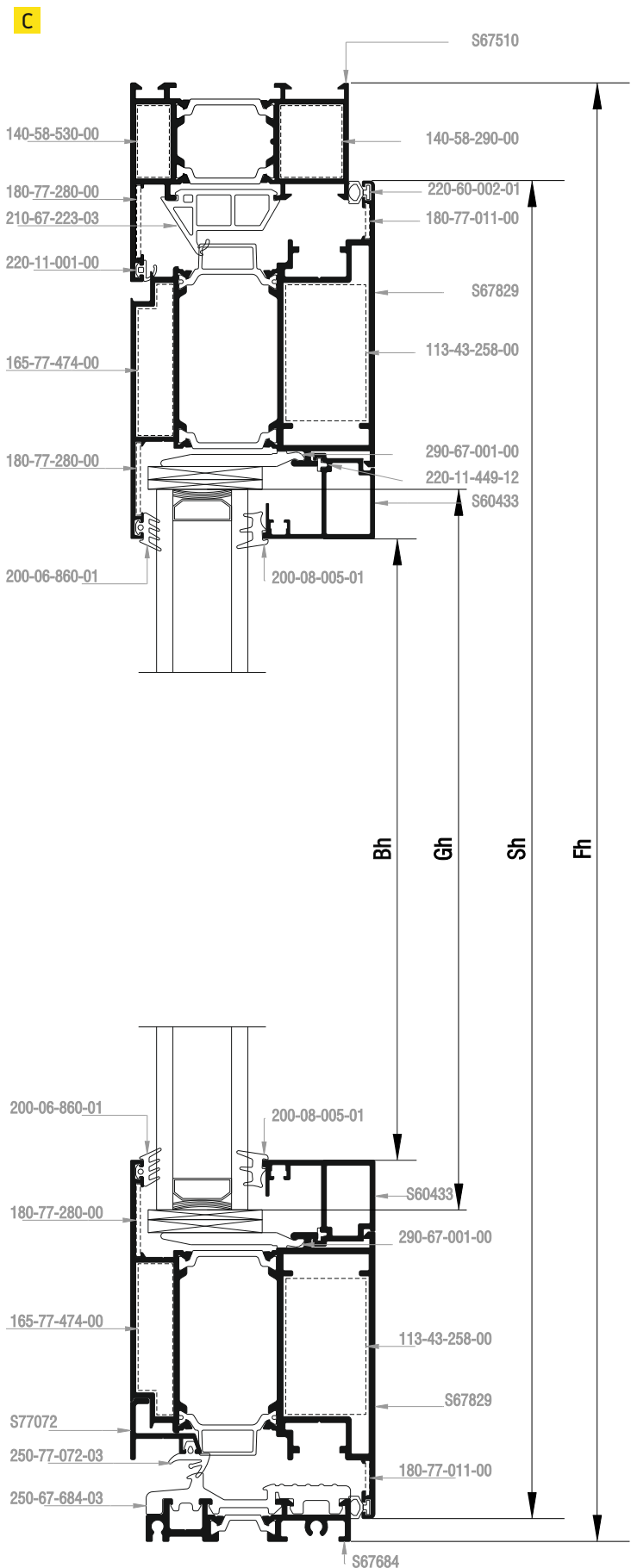
Continue to next page: Συνέχεια στην επόμενη σελίδα

Accessory cuttings-Κοπές εξαρτημάτων			
Code-Κωδικός	Accessory Εξάρτημα	Description Περιγραφή	Quantity-Ποσότητα
165-77-002-00		Σύνδεσμος Ταυ Χυτός T-cleat cast	2 τεμ.
180-77-280-00		Γωνία επιπεδότητας Alignment corner	9 τεμ.
180-77-011-00		Γωνία επιπεδότητας Alignment corner	4τεμ.
310-67-684-00		Τάπα Χαμηλού Κατωκασίου S67684 Low threshold cleat for S67684	1 ζευγ.
310-77-072-03		Τάπα Νεροσταλάκτη S77072 Water-drip cover S77072	1 ζευγ.
310-11-501-XX		Τάπα απορροής	Ελάχιστος αριθμός ταπών: · Fw≤1000mm : 2τεμ./pieces · Fw≥1000mm : 4τεμ./pieces
255-67-223-03		Βουλκανισμένη Γωνία Vulcanised Corner	3τεμ.

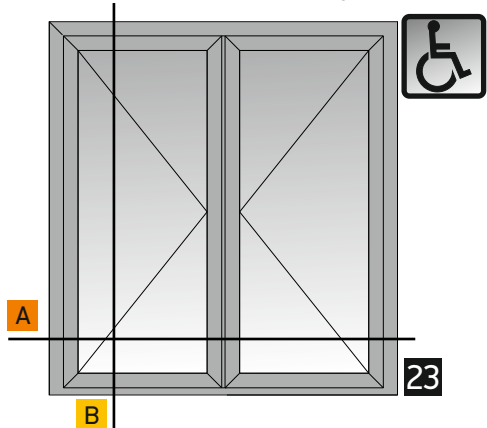
EURONUT Hardware - Μηχανισμός EURONUT



Double leaf entrance door opening inward with glass pane
 Δίφυλλη πόρτα εισόδου ανοιγομένη μέσα με υαλοπίνακα



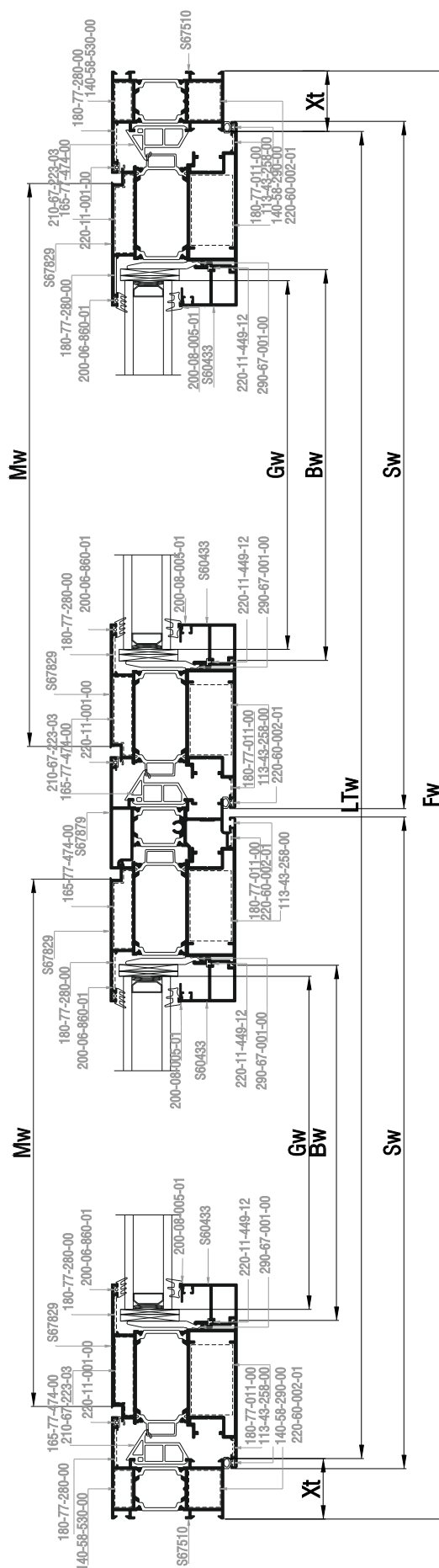
EURONUT Hardware - Μηχανισμός EURONUT










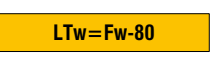


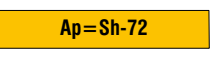

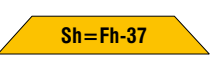





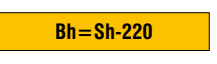

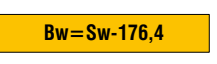

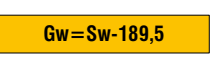

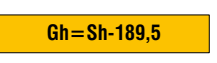

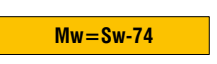






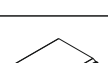
Double leaf entrance door
opening inward with glass pane
Δίφυλλη πόρτα εισόδου
ανοιγομένη μέσα με υαλοπίνακα



Κάθετη
απεικόνιση 90°
Rotate view 90°



A

Profile cuttings-Κοπές προφίλ			Accessory cuttings-Κοπές εξαρτημάτων			
			Code-Κωδικός	Accessory Εξάρτημα	Description Περιγραφή	Quantity-Ποσότητα
Ύψος κάσας (S67510) Frame height		1 τεμ.-piece	210-67-223-03		Κεντρικό Ελαστικό Central gasket	3Fh+Fw
Ύψος κάσας (S67510) Frame height		1 τεμ.-piece	250-67-684-03		Ελαστικό χαμηλού κατωκασίου Low sash gasket	LTw
			220-60-002-01		Ελαστικό φτερού φύλλου Seal gasket sash	4Sh+4Sw
Πλάτος κάσας (S67510) Frame width		1 τεμ.-piece	220-11-001-01		Ελαστικό κάσας Frame gasket	3Fh+Fw
Πλάτος κατωκασίου για Α.ΜΕ.Α (S67684) PWD Frame Width		1 τεμ.-pieces	250-77-072-03		Ελαστικό Νεροσταλάκτη S77072 Water drip Gasket	4Sh+4Sw
			200-06-860-01		Ελαστικό τζαμιού έξω	4Sh+4Sw
Ύψος μπιβί (S67879) Sash inversion profile		1 τεμ.-pieces	200-08-005-01		Ελαστικό σφήνα	4Sh+4Sw
Ύψος φύλλου (S67829) Sash height		2 τεμ.-pieces	220-11-449-12		Ελαστικό για πηγάκι Gasket for glazing bead	2Bw+2Bh/600 τεμ.
			290-00-003-00		Τακάκι τζαμιού 3mm 3mm setting block	min 8τεμ.
Πλάτος φύλλου (S67829) Frame width		2 τεμ.-piece	290-00-004-00		Τακάκι τζαμιού 4mm 4mm setting block	min 8 τεμ.
			140-58-290-00		Γωνία σύνδεσης αυτοεκτονούμενη Multifunction self expanding corner joint	2τεμ.
Ύψος πηγάκι (S60433) Glazing bead height		2 τεμ.-pieces	140-58-530-00		Γωνία σύνδεσης αυτοεκτονούμενη Multifunction self expanding corner joint	2τεμ.
Πλάτος πηγάκι (S60433) Glazing bead width		2 τεμ.-pieces	165-77-474-00		Γωνία σύνδεσης πρεσαριστή καρφωτή Crimp nail cleat	8 τεμ.
Πλάτος τζαμιού Glazing width		1 τεμ.-pieces	113-43-258-00		Γωνία σύνδεσης πρεσαριστή καρφωτή Crimp nail cleat	8 τεμ.
Ύψος τζαμιού Glazing height		1 τεμ.-pieces	180-77-280-00		Γωνία επιπεδότητας Alignment corner	10 τεμ.
Πλάτος Νεροστ. profile width (S77072)		1 τεμ.-pieces	180-77-011-00		Γωνία επιπεδότητας Alignment corner	8 τεμ.
			310-67-684-00		Τάπα Χαμηλού Κατωκασίου S67684 Low threshold cleat for S67684	1 ζευγ.
			310-77-072-03		Τάπα Νεροσταλάκτη S77072 Water-drip cover S77072	1 ζευγ.
			300-67-879-03		Τάπα Μπιβί S67879 End Cap S67879	1 ζευγ.
			310-11-501-XX		Τάπα απορροής	Ελάχιστος αριθμός ταπών: · Fw ≤ 1000mm : 2τεμ./pieces · Fw ≥ 1000mm : 4τεμ./pieces
			290-67-001-00		Γέφυρα τακαρίσματος φύλλου Sash glazing bridge	8 τεμ.
			255-67-223-03		Βουλκανισμένη Γωνία Vulcanised Corner	6 τεμ.

Sections

Τομές

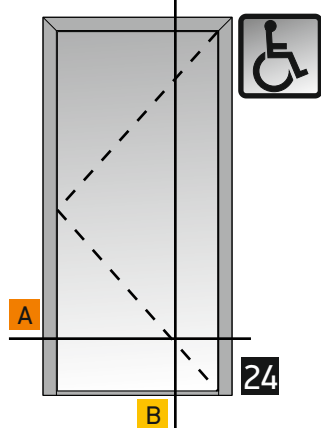
EURONUT Hardware

Μηχανισμός EURONUT

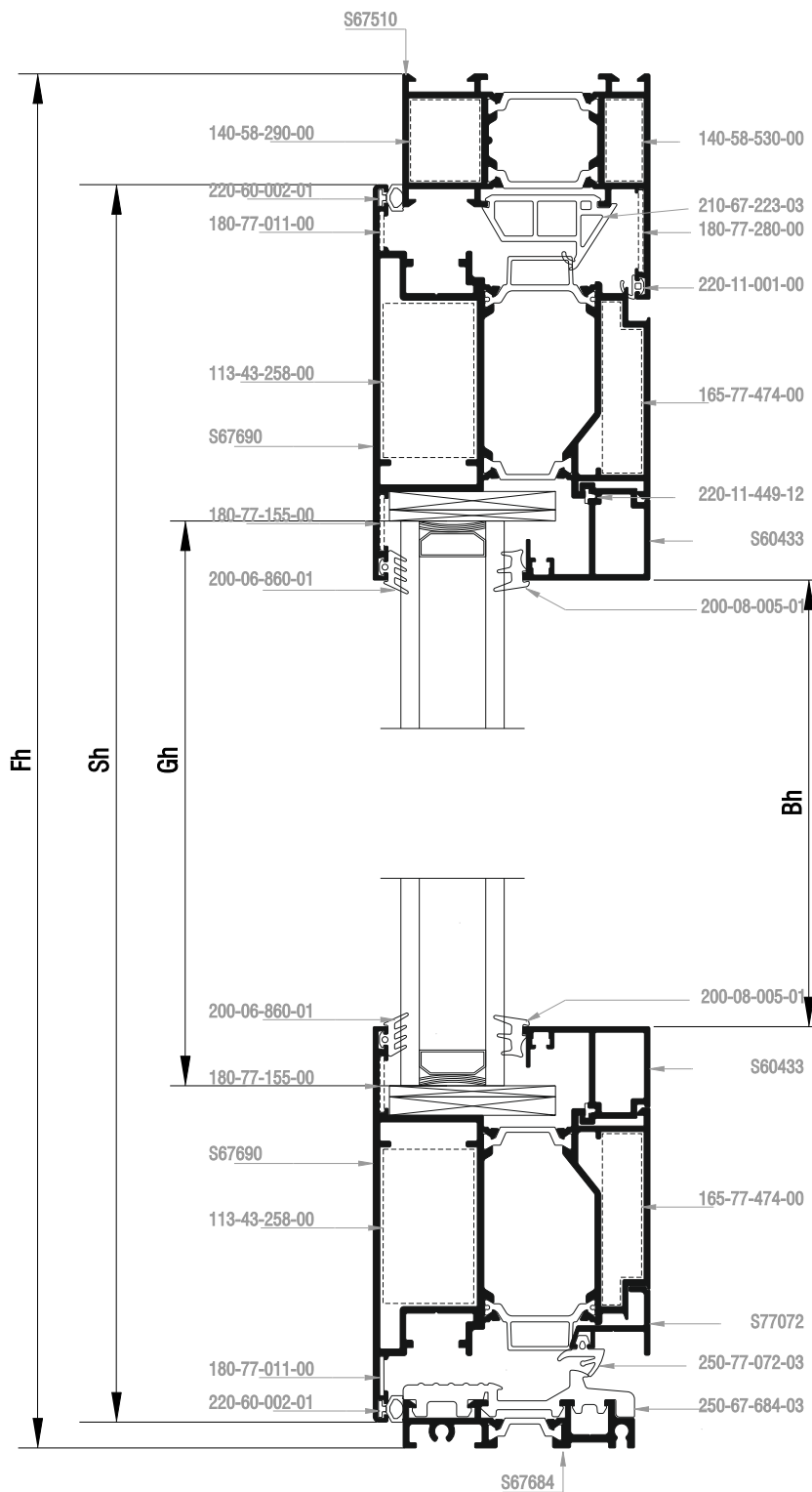
Entrance door opening outward

Πόρτα εισόδου ανοιγομένη έξω

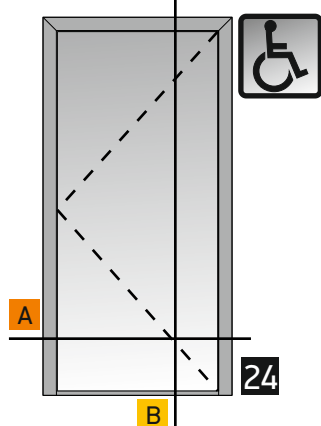
EURONUT Hardware - Μηχανισμός EURONUT



Single leaf entrance door
opening outward
Μονόφυλλη πόρτα εισόδου
ανοιγομένη έξω



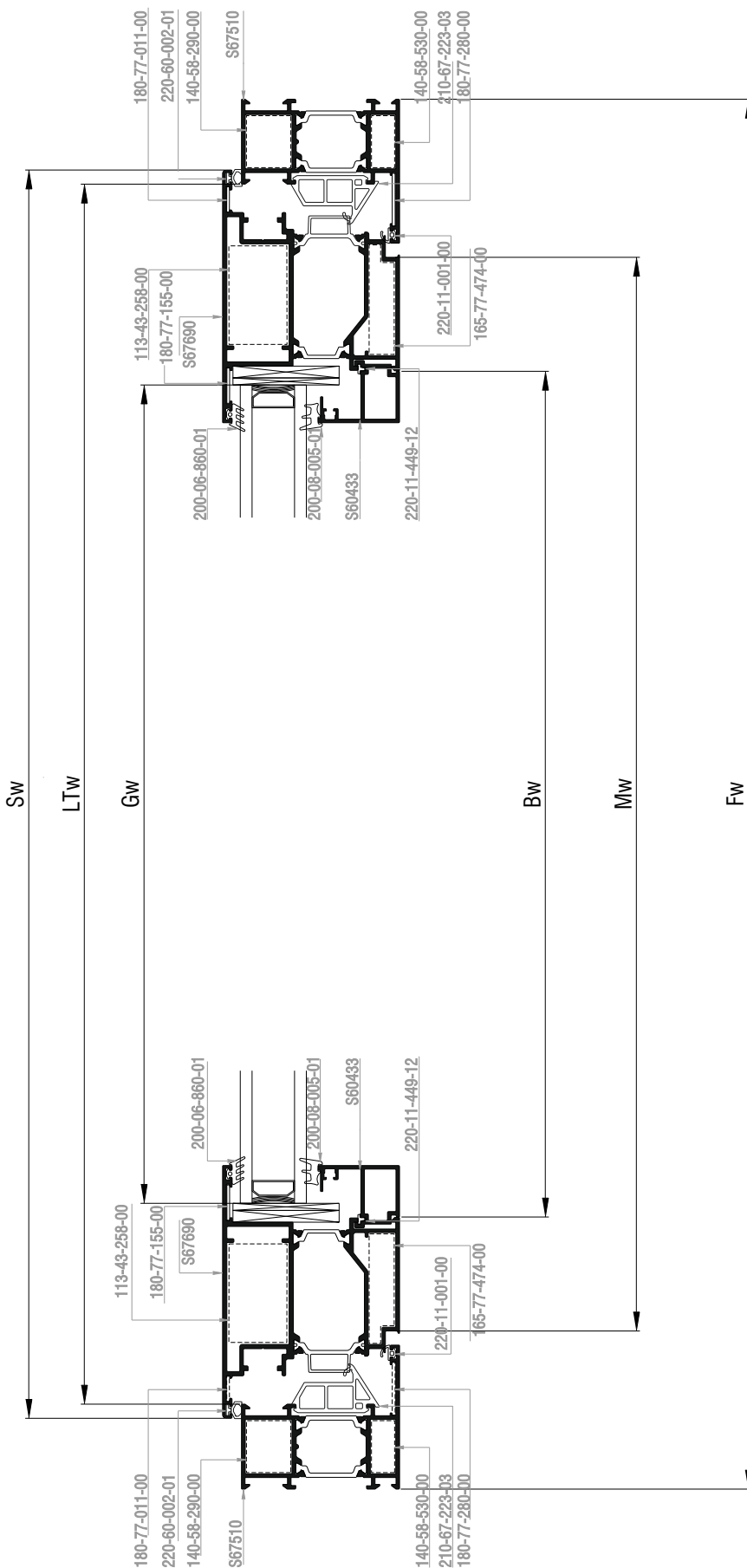
EURONUT Hardware - Μηχανισμός EURONUT

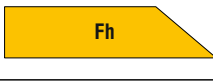









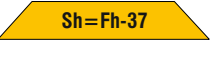

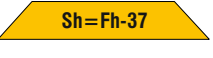

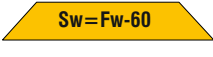

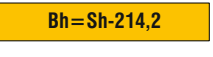

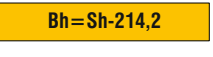

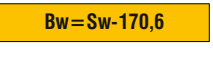

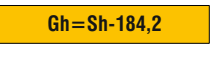

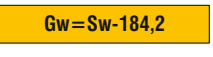

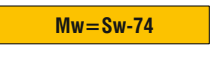




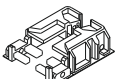





Single leaf entrance door
opening outward
Μονόφυλλη πόρτα εισόδου
ανοιγόμενη έξω

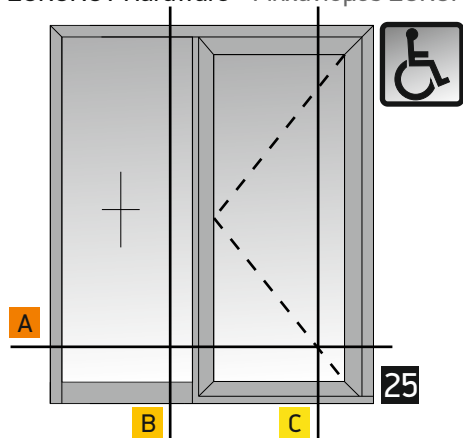


Κάθετη
απεικόνιση 90°
Rotate view 90°

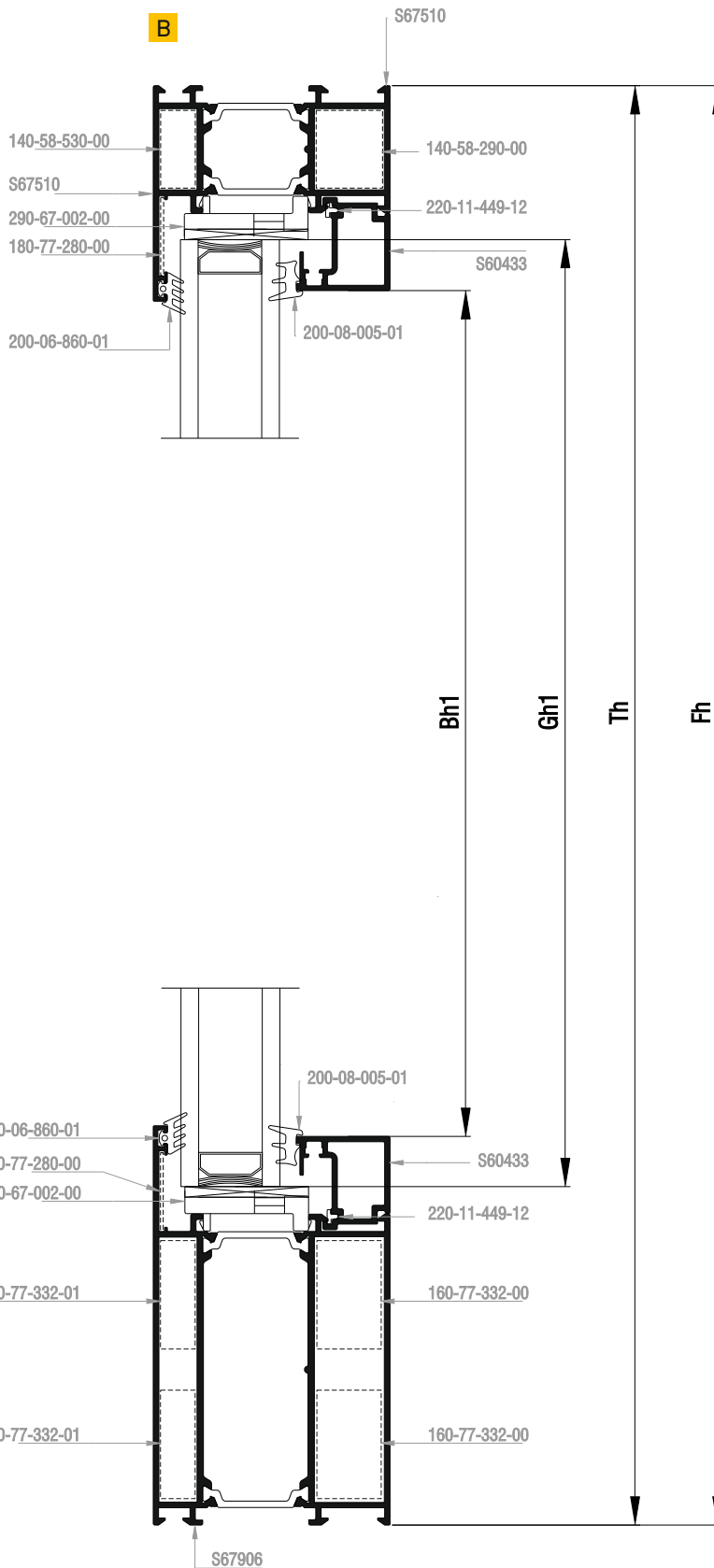


Profile cuttings-Κοπές προφίλ			Accessory cuttings-Κοπές εξαρτημάτων			
			Code-Κωδικός	Accessory Εξάρτημα	Description Περιγραφή	Quantity-Ποσότητα
Ύψος κάσας (S67510) Frame height		1 τεμ.-piece	210-67-223-03		Κεντρικό Ελαστικό Central gasket	2Fh+2Fw
Ύψος κάσας (S67510) Frame height		1 τεμ.-piece	250-67-684-03		Ελαστικό χαμηλού κατωκασίου Low sash gasket	LTw
Ύψος κάσας (S67510) Frame height		1 τεμ.-piece	220-60-002-01		Ελαστικό φτερού φύλλου Seal gasket sash	2Sh+2Sw
Πλάτος κάσας (S67510) Frame width		1 τεμ.-piece	220-11-001-01		Ελαστικό κάσας Frame gasket	2Sh+2Sw
Πλάτος κατωκασ. για Α.ΜΕ.Α (S67684) PWD Frame Width		1 τεμ.-pieces	250-77-072-03		Ελαστικό Νεροσταλάκτη S77072 Water drip Gasket	2Sh+2Sw
Ύψος φύλλου (S67690) Sash height		2 τεμ.-pieces	200-06-860-01		Ελαστικό τζαμιού έξω	2Sh+2Sw
Ύψος φύλλου (S67690) Sash height		2 τεμ.-pieces	200-08-005-01		Ελαστικό σφήνα	2Sh+2Sw
Πλάτος φύλλου (S67690) Frame width		2 τεμ.-piece	220-11-449-12		Ελαστικό για πηγάκι Gasket for glazing bead	2Bw+2Bh/600 τεμ.
Ύψος πηγάκι (S60433) Glazing bead height		2 τεμ.-pieces	290-00-003-00		Τακάκι τζαμιού 3mm 3mm setting block	min 4τεμ.
Ύψος πηγάκι (S60433) Glazing bead height		2 τεμ.-pieces	290-00-005-00		Τακάκι τζαμιού 5mm 5mm setting block	min 4τεμ.
Πλάτος πηγάκι (S60433) Glazing bead width		2 τεμ.-pieces	140-58-290-00		Γωνία σύνδεσης αυτοεκτονούμενη Multifunction self expanding corner joint	2τεμ.
Ύψος τζαμιού Glazing height		1 τεμ.-pieces	140-58-530-00		Γωνία σύνδεσης αυτοεκτονούμενη Multifunction self expanding corner joint	2τεμ.
Πλάτος τζαμιού Glazing width		1 τεμ.-pieces	113-43-258-00		Γωνία σύνδεσης πρεσαριστή καρφωτή Crimp nail cleat	4 τεμ.
Πλάτος Νεροστ. (S77072) Waterproofing profile width		1 τεμ.-pieces	165-77-474-00		Γωνία σύνδεσης πρεσαριστή καρφωτή Crimp nail cleat	4 τεμ.
			180-77-280-00		Γωνία επιπεδότητας Alignment corner	7τεμ.
			180-77-011-00		Γωνία επιπεδότητας Alignment corner	4τεμ.
			180-77-155-00		Γωνία επιπεδότητας Alignment corner	4τεμ.
			310-67-684-00		Τάπα Χαμηλού Κατωκασίου S67684 Low threshold cleat for S67684	1 ζευγ.
			310-77-072-03		Τάπα Νεροσταλάκτη S77072 Water-drip cover S77072	1 ζευγ.
			310-11-501-XX		Τάπα απορροής	Ελάχιστος αριθμός ταπών: · Fw ≤ 1000mm : 2τεμ./pieces · Fw ≥ 1000mm : 4τεμ./pieces
			255-67-223-03		Βουλκανισμένη Γωνία Vulcanised Corner	2τεμ.

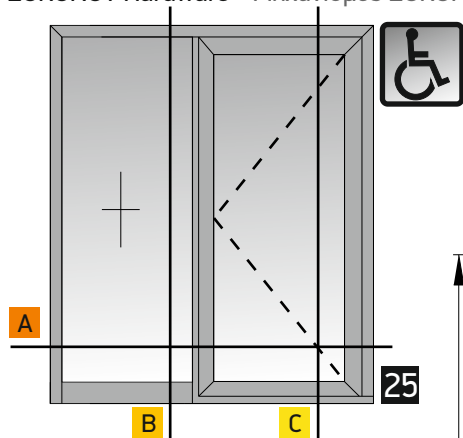
EURONUT Hardware - Μηχανισμός EURONUT



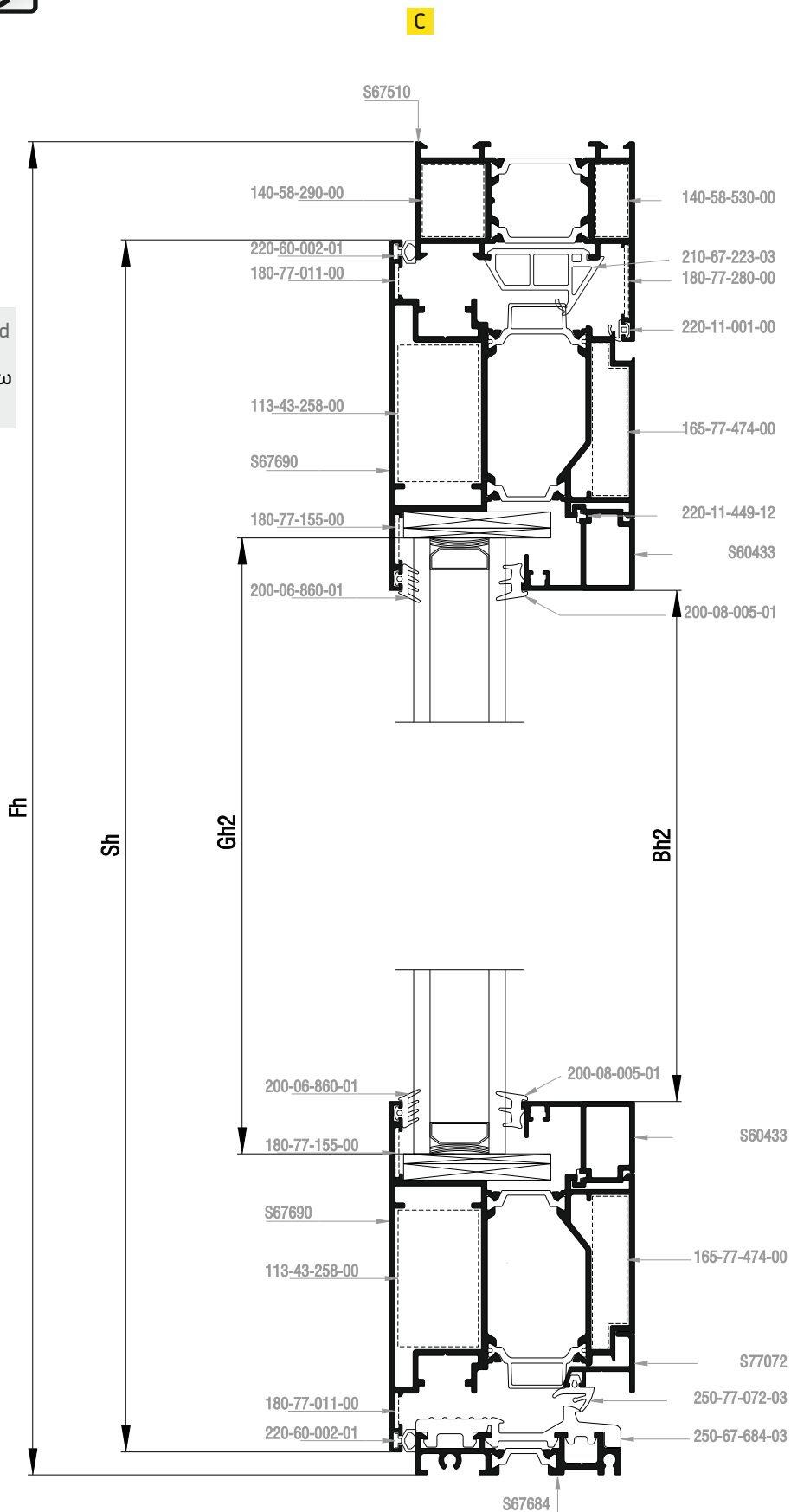
Single leaf entrance door opening outward with glass pane, one fixed side leaf
Μονόφυλλη πόρτα εισόδου ανοιγομένη έξω με υαλοπίνακα, ένα σταθερό



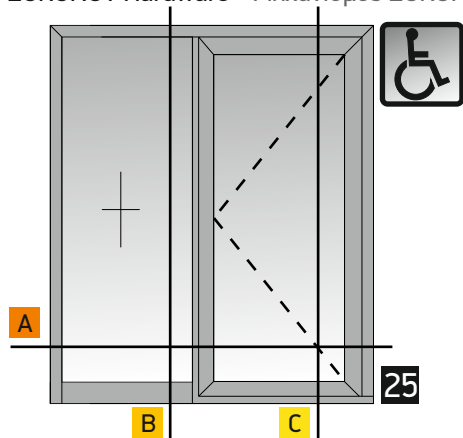
EURONUT Hardware - Μηχανισμός EURONUT



Single leaf entrance door opening outward with glass pane, one fixed side leaf
Μονόφυλλη πόρτα εισόδου ανοιγομένη έξω με υαλοπίνακα, ένα σταθερό



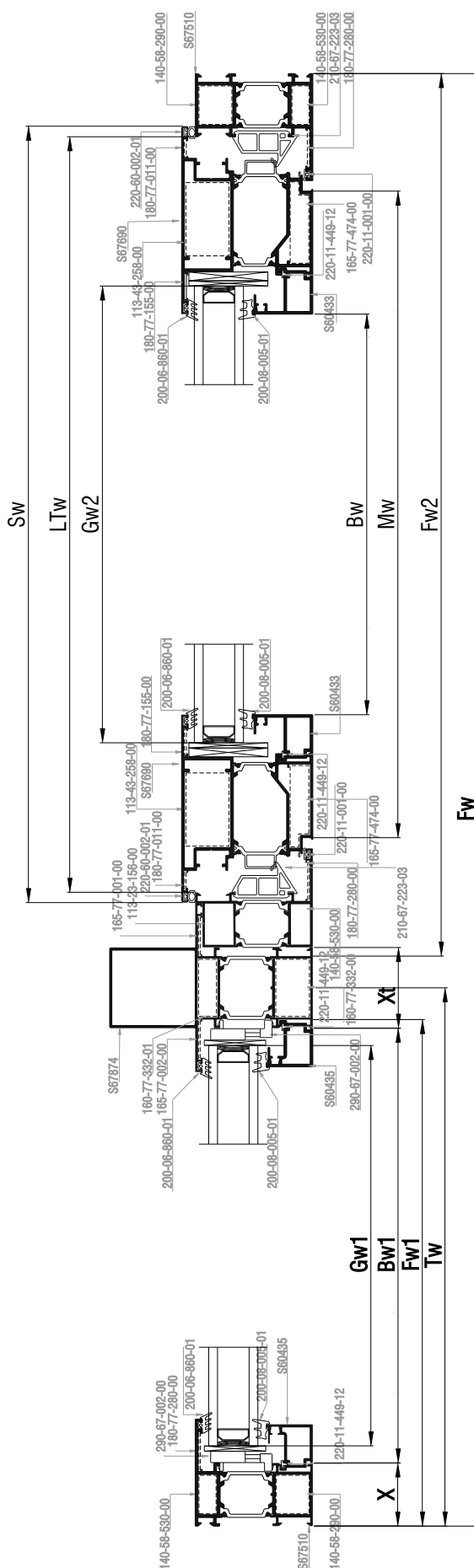
EURONUT Hardware - Μηχανισμός EURONUT

























Single leaf entrance door opening outward with glass pane, one fixed side leaf
Μονόφυλλη πόρτα εισόδου ανοιγομένη έξω με υαλοπίνακα, ένα σταθερό





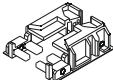





Κάθετη απεικόνιση 90°
Rotate view 90°

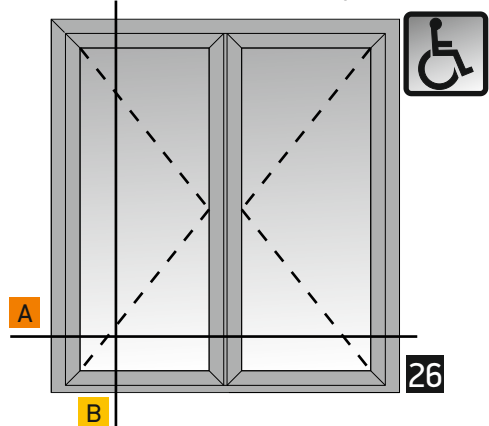


Profile cuttings-Κοπές προφίλ			Accessory cuttings-Κοπές εξαρτημάτων			
			Code-Κωδικός	Accessory Εξάρτημα	Description Περιγραφή	Quantity-Ποσότητα
Πλάτος κάσας (S67510) Frame width		1 τεμ.-piece	210-67-223-03		Κεντρικό Ελαστικό Central gasket	3Fh+W
Πλάτος κάσας (S67510) Frame width	$Fw1 = Tw - X - Xi/2 + 9,8$	1 τεμ.-piece	250-67-684-03		Ελαστικό χαμηλού κατακασίου Low sash gasket	LTw
Πλάτος κάσας (S67510) Frame width	$Fw2 = W - Tw - Xi/2 + 5$	1 τεμ.-piece	220-60-002-01		Ελαστικό φτερού φύλλου Seal gasket sash	2Sh+2Sw
Πλάτος κάσας (S67510) Frame width	$Fw2 = W - Tw - Xi/2 + 5$	1 τεμ.-piece	220-11-001-01		Ελαστικό κάσας Frame gasket	3Fh+W
Ύψος κάσας (S67510) Frame height		1 τεμ.-piece	250-77-072-03		Ελαστικό Νεροσταλάκτη S77072 Water drip Gasket	Sw
Ύψος κάσας (S67510) Frame height		1 τεμ.-piece	200-06-860-01		Ελαστικό τζαμιού έξω	4Sh+4Sw
Πλάτος κατακασίου για Α.Μ.Ε.Α (S67684) PWD Frame Width	$LTw = W - Tw - Xi/2 - 75,5$	1 τεμ.-pieces	220-11-449-12		Ελαστικό για πηγάκι Gasket for glazing bead	2Bw+2Bh/600 τεμ.
Πλάτος φύλλου (S67690) Sash width	$Sw = W - Tw - Xi/2 - 63,6$	2 τεμ.-pieces	290-00-002-00		Τακάκι τζαμιού 2mm 4mm setting block	min 4τεμ.
Ύψος φύλλου (S67690) Sash height	$Sh = Fh - 37$	2 τεμ.-pieces	290-00-004-00		Τακάκι τζαμιού 4mm 3mm setting block	min 4τεμ.
Κοπή Ταυ (S67874) Transom mullion cutting	$Th = Fh$	1 τεμ.-pieces	290-00-005-00		Τακάκι τζαμιού 5mm 3mm setting block	min 4τεμ.
Ύψος πηγάκι (S60435) Glazing bead height	$Bh1 = Fh - 168$	2 τεμ.-pieces	290-67-002-00		Γέφυρα τακαρίσματος κάσας Sash glazing bridge	4τεμ.
Ύψος πηγάκι (S60433) Glazing bead height	$Bh2 = Sh - 214,2$	2 τεμ.-pieces	113-75-102-00		Γωνία σύνδεσης πρεσαριστή καρφωτή Crimp nail cleat	1 τεμ.
Πλάτος πηγάκι (S60435) Glazing bead width	$Bw1 = Tw - Xi/2 - 36$	2 τεμ.-pieces	113-75-196-00		Γωνία σύνδεσης πρεσαριστή καρφωτή Crimp nail cleat	1 τεμ.
Πλάτος πηγάκι (S60433) Glazing bead width	$Bw2 = Sw - 170,6$	4 τεμ.-pieces	140-58-530-00		Γωνία σύνδεσης αυτοεκτονούμενη Multifunction self expanding corner joint	3 τεμ.
Ύψος τζαμιού Glazing height	$Gh1 = Fh - 190,3$	1 τεμ.-pieces	140-58-290-00		Γωνία σύνδεσης αυτοεκτονούμενη Multifunction self expanding corner joint	3 τεμ.
Ύψος τζαμιού Glazing height	$Gh2 = Sh - 184,2$	1 τεμ.-pieces	165-77-474-00		Γωνία σύνδεσης πρεσαριστή καρφωτή Crimp nail cleat	4τεμ.
Πλάτος τζαμιού Glazing width	$Gw1 = Tw - 73,5$	1 τεμ.-pieces	160-77-332-00		Εσωτερικός σύνδεσμος κάσας ταυ 33mm Internal transom mullion frame connector 33mm	2τεμ.
Πλάτος τζαμιού Glazing width	$Gw = Sw - 184,2$	1 τεμ.-pieces	160-77-332-01		Εξωτερικός σύνδεσμος κάσας ταυ 33mm External transom mullion frame connector 33mm	2τεμ.
Πλάτος Νεροσταλάκτη Waterproofing profile width (S77072)	$Mw = Sw - 74$	1 τεμ.-pieces	165-77-001-00		Σύνδεσμος Ταυ Χυτός T-cleat cast	2 τεμ.

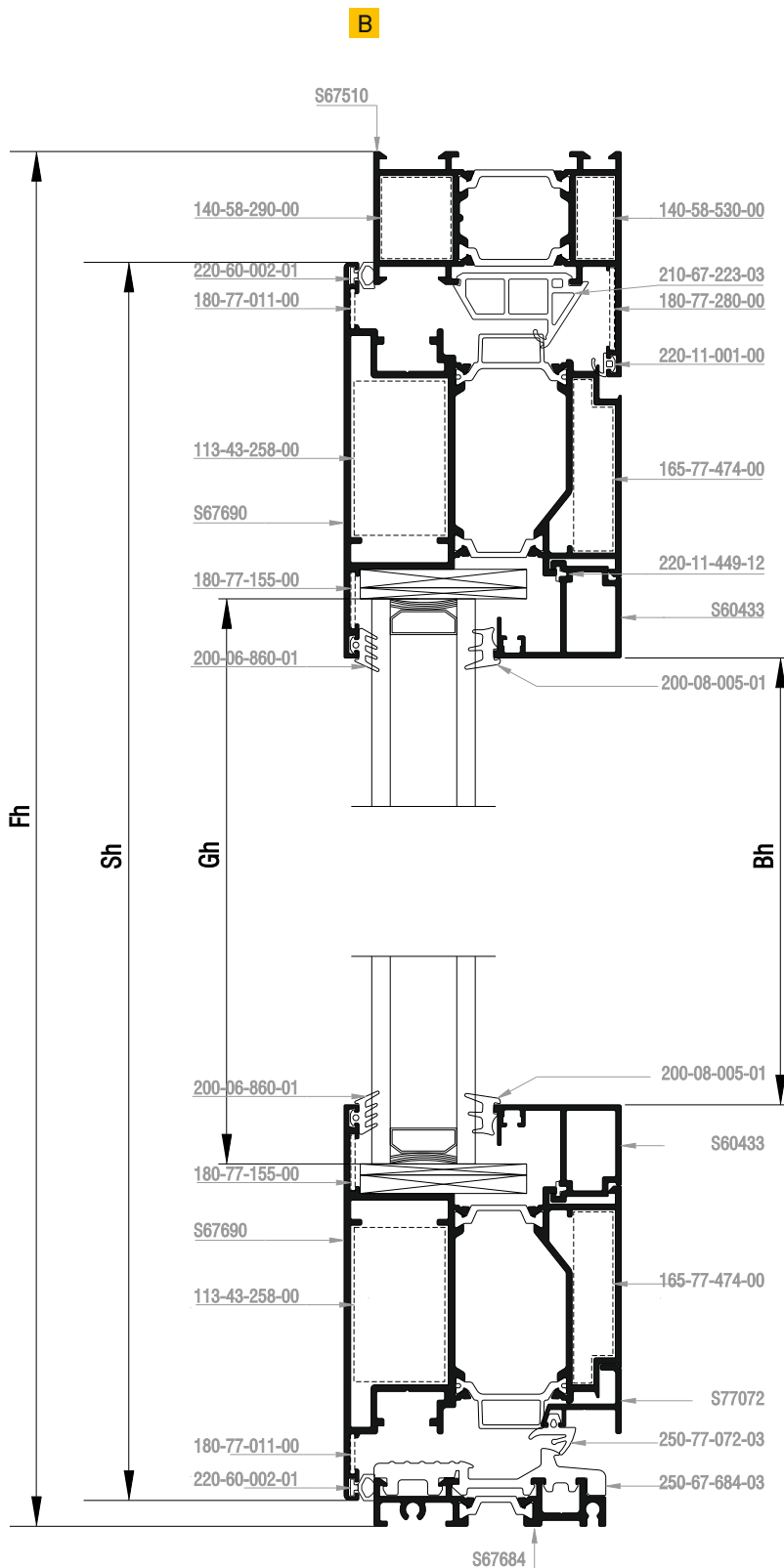
Continue to next page: Συνέχεια στην επόμενη σελίδα

Accessory cuttings-Κοπές εξαρτημάτων			
Code-Κωδικός	Accessory Εξάρτημα	Description Περιγραφή	Quantity-Ποσότητα
165-77-002-00		Σύνδεσμος Ταυ ΧατόςT-cleat cast	2 τεμ.
180-77-280-00		Γωνία επιπεδότητας Alignment corner	9 τεμ.
180-77-011-00		Γωνία επιπεδότητας Alignment corner	4τεμ.
180-77-155-00		Γωνία επιπεδότητας Alignment corner	4τεμ.
310-67-684-00		Τάπα Χαμηλού Κατωκασίου S67684 Low threshold cleat for S67684	1 ζευγ.
310-77-072-03		Τάπα Νεροσταλάκτη S77072 Water-drip cover S77072	1 ζευγ.
310-11-501-XX		Τάπα απορροής	Ελάχιστος αριθμός ταπών: · Fw 1000mm : 2τεμ./pieces · Fw 1000mm : 4τεμ./pieces
255-67-223-03		Βουλκανισμένη Γωνία Vulcanised Corner	3 τεμ.

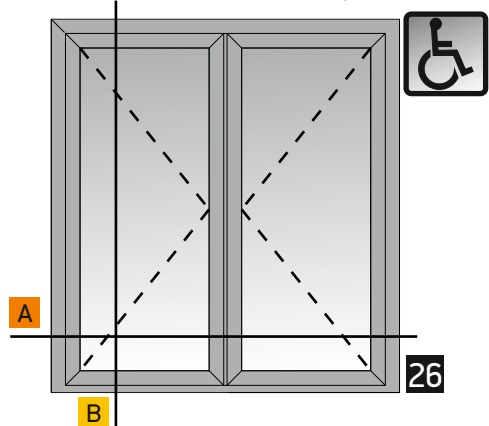
EURONUT Hardware - Μηχανισμός EURONUT



Double leaf entrance door opening outward with glass pane
 Δίφυλλη πόρτα εισόδου ανοιγομένη έξω με υαλοπίνακα



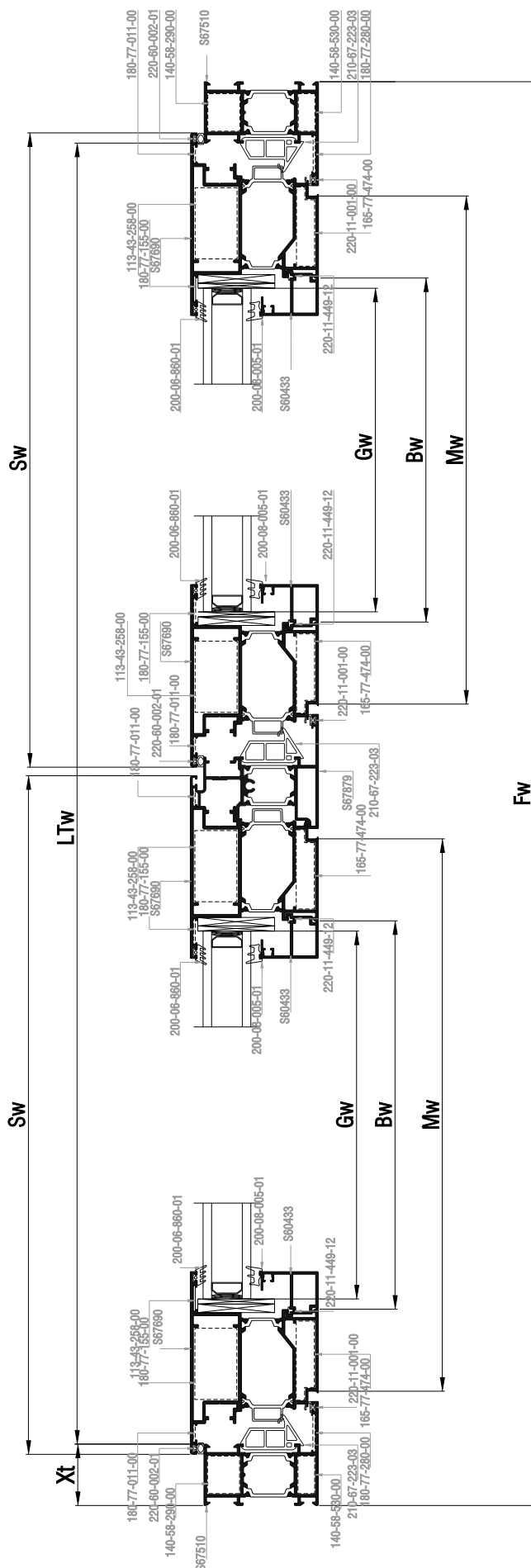
EURONUT Hardware - Μηχανισμός EURONUT



Double leaf entrance door
opening outward with glass pane
Δίφυλλη πόρτα εισόδου
ανοιγομένη έξω με υαλοπίνακα



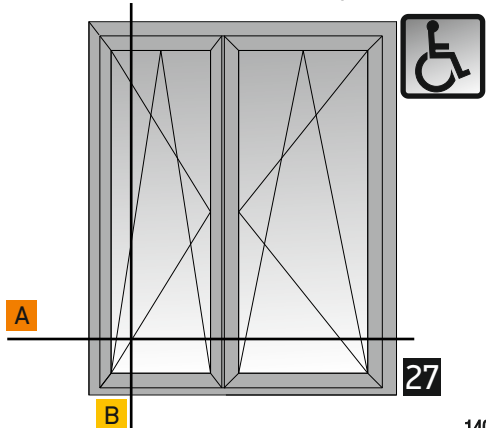
Κάθετη
απεικόνιση 90°
Rotate view 90°



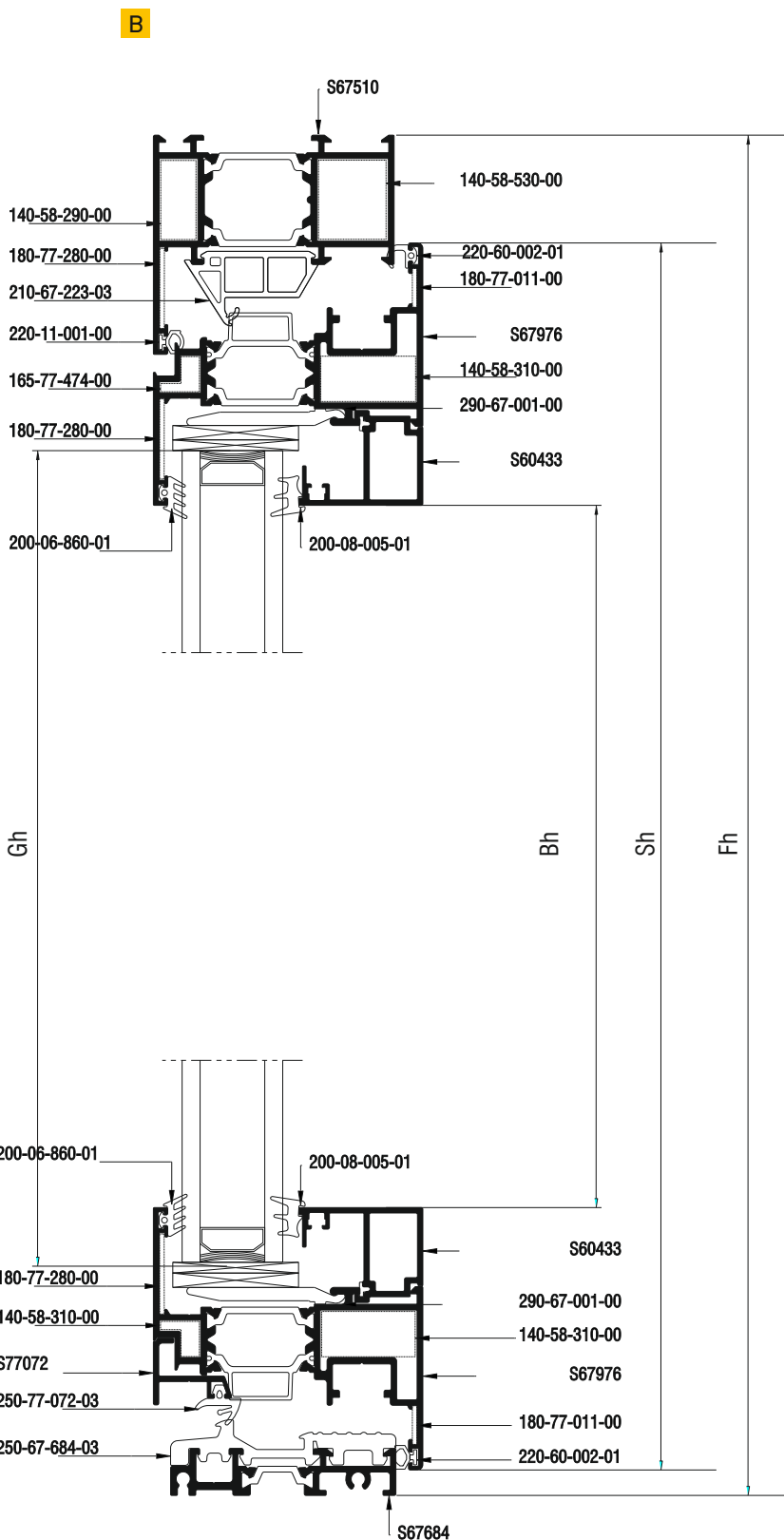
A

Profile cuttings-Κοπές προφίλ			Accessory cuttings-Κοπές εξαρτημάτων			
			Code-Κωδικός	Accessory Εξάρτημα	Description Περιγραφή	Quantity-Ποσότητα
Ύψος κάσας (S67510) Frame height		1 τεμ.-piece	210-67-223-03		Κεντρικό Ελαστικό Central gasket	3Fh-Fw
Ύψος κάσας (S67510) Frame height		1 τεμ.-piece	250-67-684-03		Ελαστικό χαμηλού κατωκασίου Low sash gasket	LTw
			220-60-002-01		Ελαστικό φτερού φύλλου Seal gasket sash	4Sh+4Sw
Πλάτος κάσας (S67510) Frame width		1 τεμ.-piece	220-11-001-01		Ελαστικό κάσας Frame gasket	3Fh-Fw
Πλάτος κατωκασίου για Α.ΜΕ.Α(S67684) PWD Frame Width		1 τεμ.-pieces	250-77-072-03		Ελαστικό Νεροσταλάκτη S77072 Water drip Gasket	Sw
			200-06-860-01		Ελαστικό τζαμιού έξω	4Sh+4Sw
Ύψος μπινι (S67879) Sash inversion profile		1 τεμ.-pieces	200-08-005-01		Ελαστικό σφήνα	4Sh+4Sw
Ύψος φύλλου (S67690) Sash height		2 τεμ.-pieces	220-11-449-12		Ελαστικό για πηγάκι Gasket for glazing bead	2Bw+2Bh/600 τεμ.
			290-00-004-00		Τακάκι τζαμιού 4mm 3mm setting block	min 8τεμ.
Πλάτος φύλλου (S67690) Frame width		2 τεμ.-piece	290-00-005-00		Τακάκι τζαμιού 5mm 4mm setting block	min 8 τεμ.
Ύψος πηγάκι (S60433) Glazing bead height		2 τεμ.-pieces	140-58-290-00		Γωνία σύνδεσης αυτοεκτονούμενη Multifunction self expanding corner joint	2τεμ.
Πλάτος πηγάκι (S60433) Glazing bead width		2 τεμ.-pieces	140-58-530-00		Γωνία σύνδεσης αυτοεκτονούμενη Multifunction self expanding corner joint	2τεμ.
Ύψος τζαμιού Glazing height		1 τεμ.-pieces	113-43-258-00		Γωνία σύνδεσης πρεσαριστή καρφωτή Crimp nail cleat	8 τεμ.
Πλάτος τζαμιού Glazing width		1 τεμ.-pieces	165-77-474-00		Γωνία σύνδεσης πρεσαριστή καρφωτή Crimp nail cleat	8 τεμ.
Πλάτος Νεροστ. profile width (S77072)		1 τεμ.-pieces	180-77-280-00		Γωνία επιπεδότητας Alignment corner	2 τεμ.
			180-77-011-00		Γωνία επιπεδότητας Alignment corner	8 τεμ.
			180-77-155-00		Γωνία επιπεδότητας Alignment corner	8 τεμ.
			310-67-684-00		Τάπα Χαμηλού Κατωκασίου S67684 Low threshold cleat for S67684	1 ζευγ.
			310-77-072-03		Τάπα Νεροσταλάκτη S77072 Water-drip cover S77072	1 ζευγ.
			300-67-879-03		Τάπα Μπινι S67879 End Cap S67879	1 ζευγ.
			310-11-501-XX		Τάπα απορροής	Ελάχιστος αριθμός ταπών: · Fw≤1000mm : 2τεμ./pieces · Fw≥1000mm : 4τεμ./pieces
			255-67-223-03		Βουλκανισμένη Γωνία Vulcanised Corner	6τεμ.

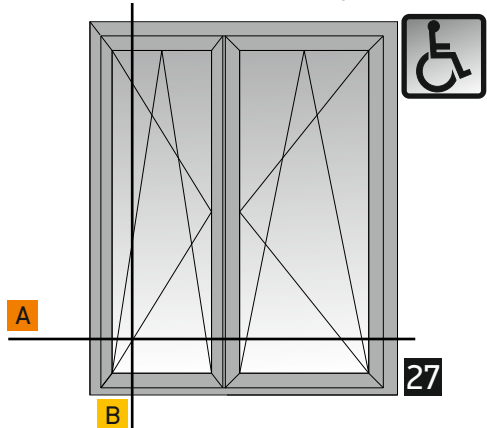
EURONUT Hardware - Μηχανισμός EURONUT



Double leaf entrance door, tilt & turn opening inward with glass pane with different sash length
 Δίφυλλη πόρτα εισόδου ανοιγομένη-ανακλινομενη, με υαλοπίνακα με χαμηλό κατωχάσι και διαφορετικό μήκος φύλλου



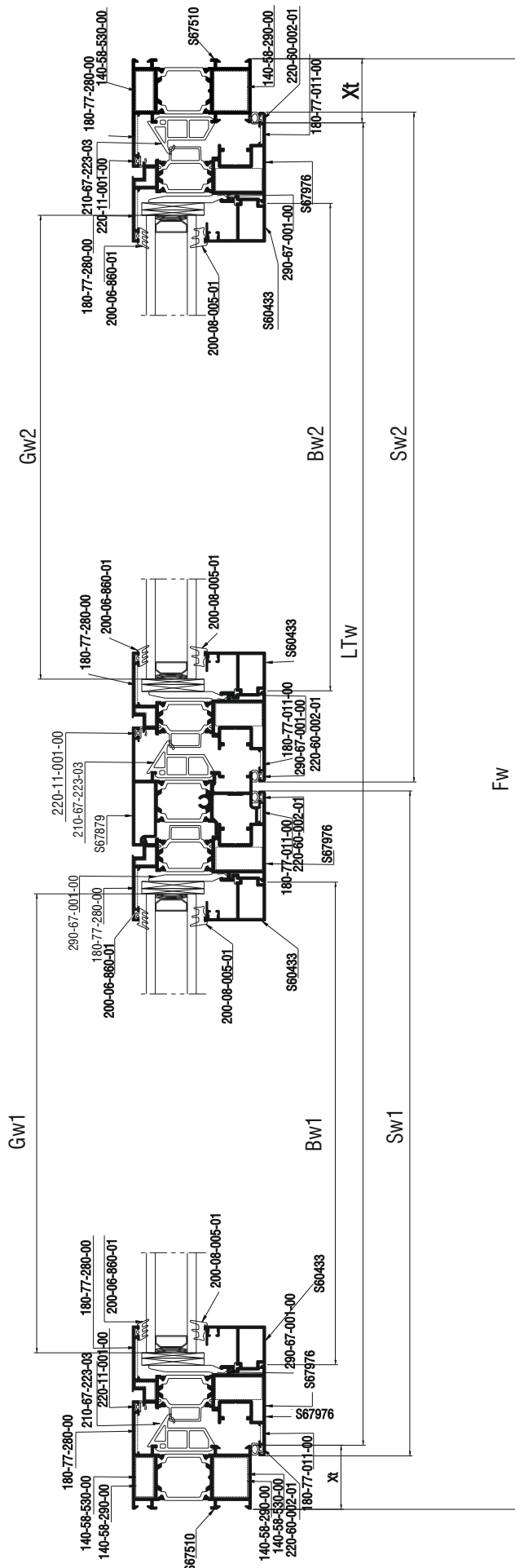
EURONUT Hardware - Μηχανισμός EURONUT




Double leaf entrance door, tilt & turn opening inward with glass pane with different sash length
 Δίφυλλη πόρτα εισόδου ανοιγομένη-ανακλινομενη, με υαλοπίνακα με χαμηλο κατωχάσι και διαφορετικό μήκος φύλλου



Κάθετη απεικόνιση 90°
 Rotate view 90°



Profile cuttings-Κοπές προφίλ			Accessory cuttings-Κοπές εξαρτημάτων			
			Code-Κωδικός	Accessory Εξάρτημα	Description Περιγραφή	Quantity-Ποσότητα
Πλάτος κάσας (S67510) Frame width		2 τεμ.-pieces	210-67-223-03		Κεντρικό Ελαστικό Central gasket	3Fh+Fw
Ύψος κάσας (S67510 + S67684) Frame height		2 τεμ.-pieces	250-67-684-03		Ελαστικό χαμηλού κατωκασίου Low sash gasket	LTw
			220-60-002-01		Ελαστικό φτερού φύλλου Seal gasket sash	4Sh+4Sw
Πλάτος φύλλου (S67976) Sash width		4 τεμ.-pieces	220-11-001-01		Ελαστικό κάσας Frame gasket	3Fh+Fw
Πλάτος φύλλου (S67976) Sash width		4 τεμ.-pieces	250-77-072-03		Ελαστικό Νεροσταλάκτη S77072 Water drip Gasket	2Sw
			200-06-860-01		Ελαστικό τζαμιού έξω	4Sh+4Sw
Πλάτος κατωκασίου για Α.Μ.Ε.Α (S67684) PWD Frame Width		1 τεμ.-pieces	200-08-005-01		Ελαστικό σφήνα	4Sh+4Sw
			220-11-449-12		Ελαστικό για πηχάκι Gasket for glazing bead	2Bw+2Bh/600 τεμ.
Ύψος φύλλου (S67976) Sash height		4 τεμ.-pieces	290-00-003-00		Τακάκι τζαμιού 3mm 3mm setting block	min 8τεμ.
Ύψος μπινί (S67879) Sash inversion profile		1 τεμ.-pieces	290-00-004-00		Τακάκι τζαμιού 4mm 4mm setting block	min 8 τεμ.
			290-67-001-00		Γέφυρα τακαρίσματος φύλλου Sash glazing bridge	8 τεμ.
Πλάτος πηχάκι (S60433) Glazing bead width		4 τεμ.-pieces	140-58-530-00		Γωνία σύνδεσης χυτή Die cast corner cleat	2 τεμ.
Πλάτος πηχάκι (S60433) Glazing bead width		4 τεμ.-pieces	140-58-290-00		Γωνία σύνδεσης χυτή Die cast corner cleat	2 τεμ.
			165-77-474-00		Γωνία σύνδεσης πρεσαριστή καρφωτή Crimp nail cleat	8 τεμ.
Ύψος πηχάκι (S60433) Glazing bead height		4 τεμ.-pieces	140-58-310-00		Γωνία σύνδεσης χυτή Die cast corner cleat	8 τεμ.
Ύψος τζαμιού Glazing height		1 τεμ.-pieces	180-77-280-00		Γωνία επιπεδότητας Alignment corner	10 τεμ.
Πλάτος τζαμιού Glazing width		1 τεμ.-pieces	180-77-011-00		Γωνία επιπεδότητας Alignment corner	8 τεμ.
			310-67-684-00		Τάπα Χαμηλού Κατωκασίου S67684 Low threshold cleat for S67684	1 ζευγ.
Πλάτος τζαμιού Glazing width		1 τεμ.-pieces	310-77-072-03		Τάπα Νεροσταλάκτη S77072 Water-drip cover S77072	1 ζευγ.
Πλάτος τζαμιού Glazing width		1 τεμ.-pieces	300-67-879-03		Τάπα Μπινί S67879 End Cap S67879	1 ζευγ.
			290-67-001-00		Γέφυρα τακαρίσματος φύλλου Sash glazing bridge	8 τεμ.
			255-67-223-03		Βουλκανισμένη Γωνία Vulcanised Corner	2τεμ.



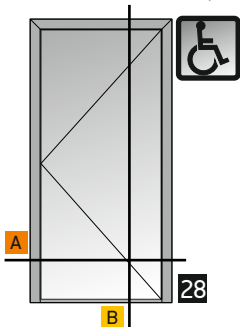
Sections

Τομές

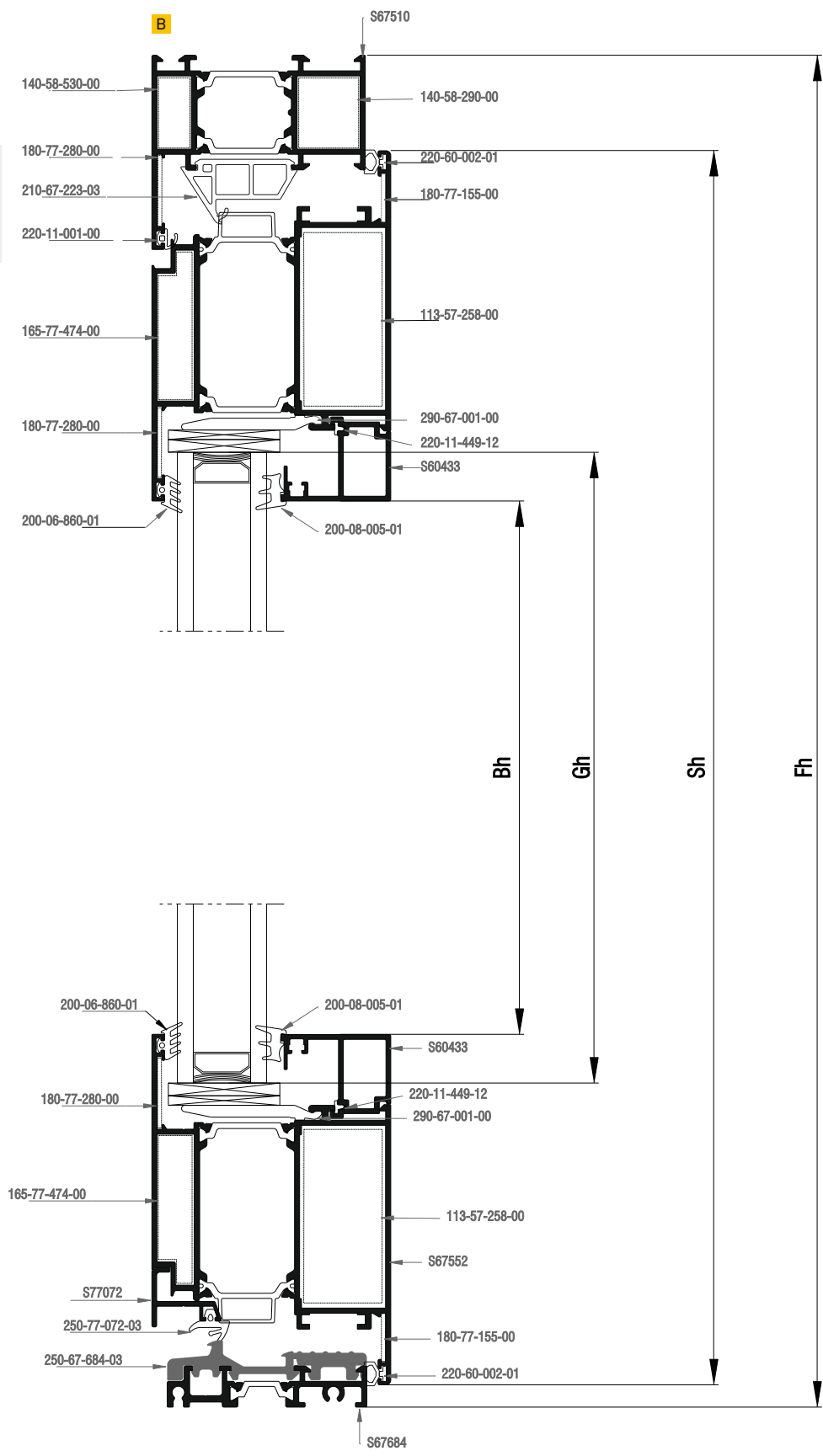
Euro-Groove Hardware
Μηχανισμός Euro-Groove

Entrance door opening inward
Πόρτα εισόδου ανοιγομένη μέσα

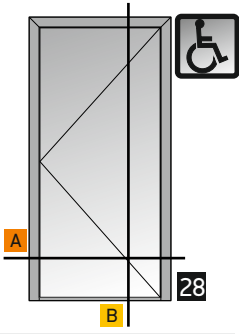
Euro-Groove Hardware | Μηχανισμός Euro-Groove



Single leaf entrance door opening inward
Μονόφυλλη πόρτα εισόδου ανοιγομένη μέσα



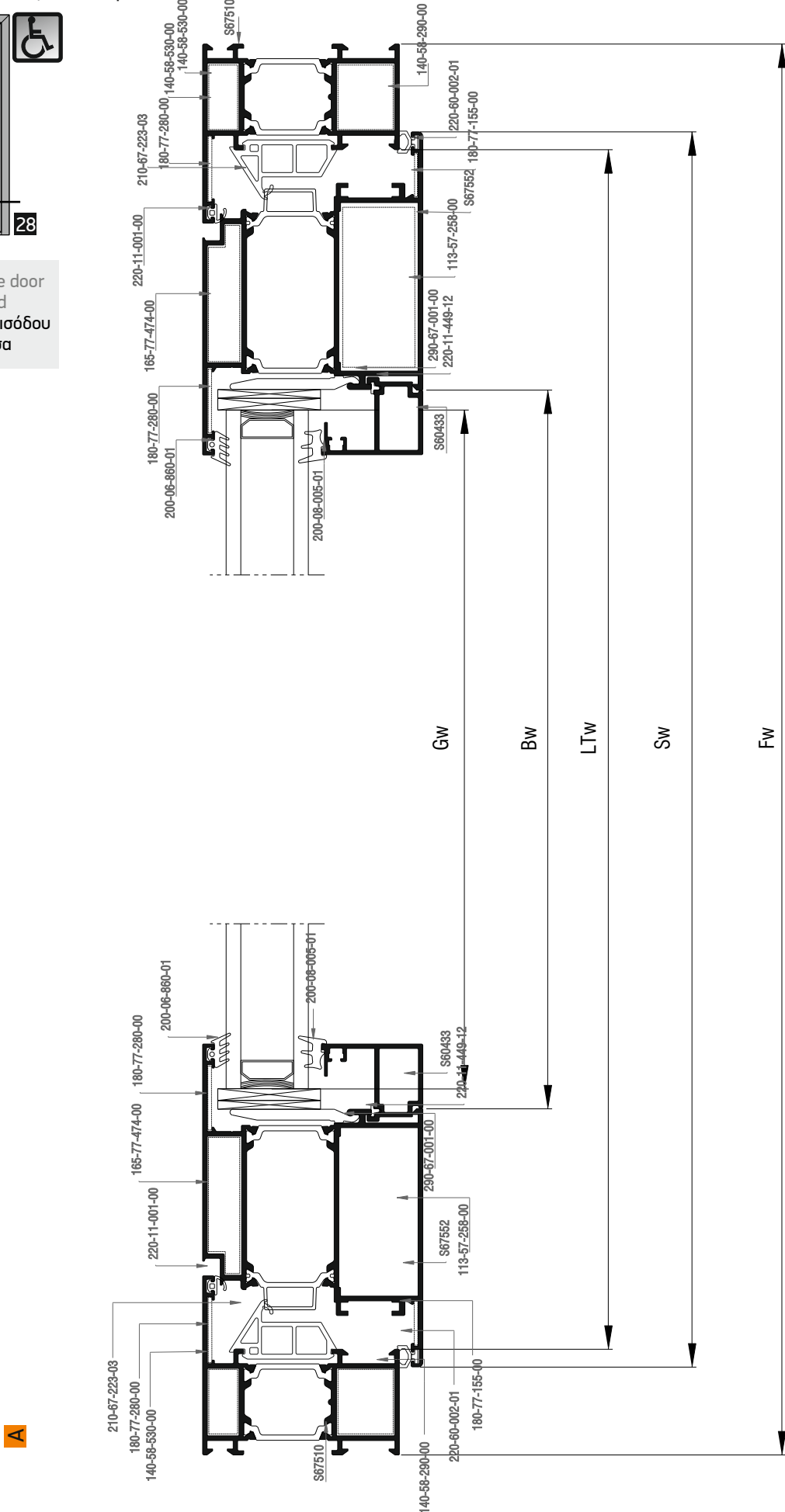
Euro-Groove Hardware | Μηχανισμός Euro-Groove



Single leaf entrance door opening inward
Μονόφυλλη πόρτα εισόδου ανοιγόμενη μέσα

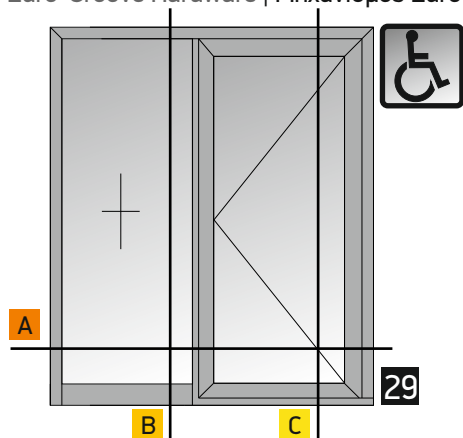


Κάθετη απεικόνιση 90°
Rotate view 90°

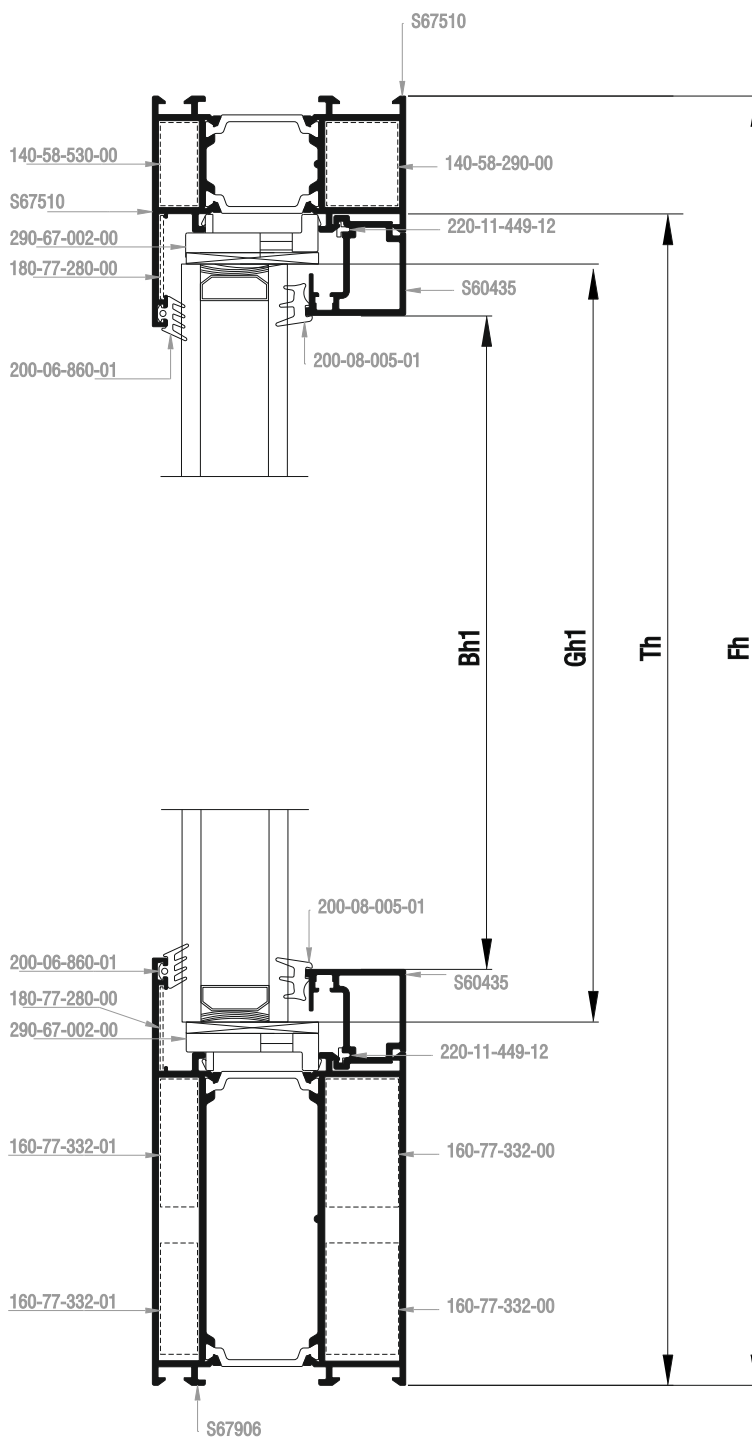


Profile cuttings-Κοπές προφίλ			Accessory cuttings-Κοπές εξαρτημάτων			
			Code-Κωδικός	Accessory Εξάρτημα	Description Περιγραφή	Quantity-Ποσότητα
Πλάτος κάσας (S67510) Frame width		1 τεμ.-piece	210-67-223-03		Κεντρικό Ελαστικό Central gasket	2Fh+Fw
Ύψος κάσας (S67510) Frame height		1 τεμ.-piece	250-67-684-03		Ελαστικό χαμηλού κατωκασίου Low sash gasket	LTw
			220-60-002-01		Ελαστικό φτερού φύλλου Seal gasket sash	2Sh+2Sw
Ύψος κάσας (S67510) Frame height		1 τεμ.-piece	220-11-001-01		Ελαστικό κάσας Frame gasket	2Fh+Fw
Πλάτος κατωκασ. για Α.Μ.Ε.Α (S67684) PWD Frame Width		1 τεμ.-pieces	250-77-072-03		Ελαστικό Νεροσταλάκτη S77072 Water drip Gasket	Sw
			200-06-860-01		Ελαστικό τζαμιού έξω	2Sh+2Sw
Πλάτος φύλλου (S67829) Sash width		2 τεμ.-pieces	200-08-005-01		Ελαστικό σφήνα	2Sh+2Sw
			220-11-449-12		Ελαστικό για πηγάκι Gasket for glazing bead	2Bw+2Bh/600 τεμ.
Ύψος φύλλου (S67829) Sash height		2 τεμ.-pieces	290-67-001-00		Γέφυρα τακαρίσματος φύλλου Sash glazing bridge	4 τεμ.
			290-00-003-00		Τακάκι τζαμιού 3mm 3mm setting block	min 4τεμ.
Ύψος πηγάκι (S60433) Glazing bead height		2 τεμ.-pieces	290-00-004-00		Τακάκι τζαμιού 4mm 4mm setting block	min 4τεμ.
			140-58-530-00		Γωνία σύνδεσης αυτοεκτονούμενη Multifunction self expanding corner joint	2 τεμ.
Πλάτος τζαμιού Glazing width		1 τεμ.-pieces	140-58-290-00		Γωνία σύνδεσης αυτοεκτονούμενη Multifunction self expanding corner joint	2 τεμ.
Ύψος τζαμιού Glazing height		1 τεμ.-pieces	165-77-474-00		Γωνία σύνδεσης προσαριστή καρφωτή Crimp nail cleat	4τεμ.
			113-57-258-00		Γωνία σύνδεσης προσαριστή καρφωτή Crimp nail cleat	4τεμ.
Πλάτος Νεροστ. Waterproofing profile width (S77072)		1 τεμ.-pieces	180-77-280-00		Γωνία επιπεδότητας Alignment corner	7τεμ.
			180-77-011-00		Γωνία επιπεδότητας Alignment corner	4τεμ.
			310-67-684-00		Τάπα Χαμηλού Κατωκασίου S67684 Low threshold cleat for S67684	1 ζευγ.
			310-77-072-03		Τάπα Νεροσταλάκτη S77072 Water-drip cover S77072	1 ζευγ.
			310-11-501-XX		Τάπα απορροής	Ελάχιστος αριθμός ταπών: · Fw≤1000mm : 2τεμ./pieces · Fw≥1000mm : 4τεμ./pieces
			255-67-223-03		Βουλκανισμένη Γωνία Vulcanised Corner	2τεμ.

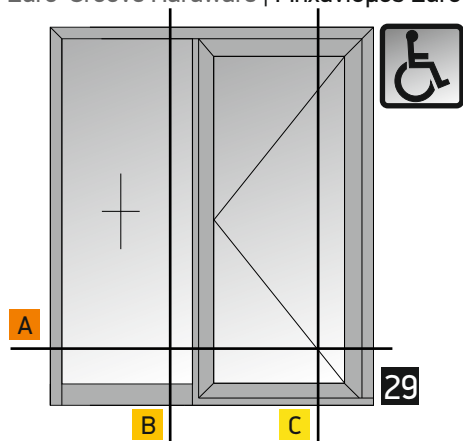
Euro-Groove Hardware | Μηχανισμός Euro-Groove



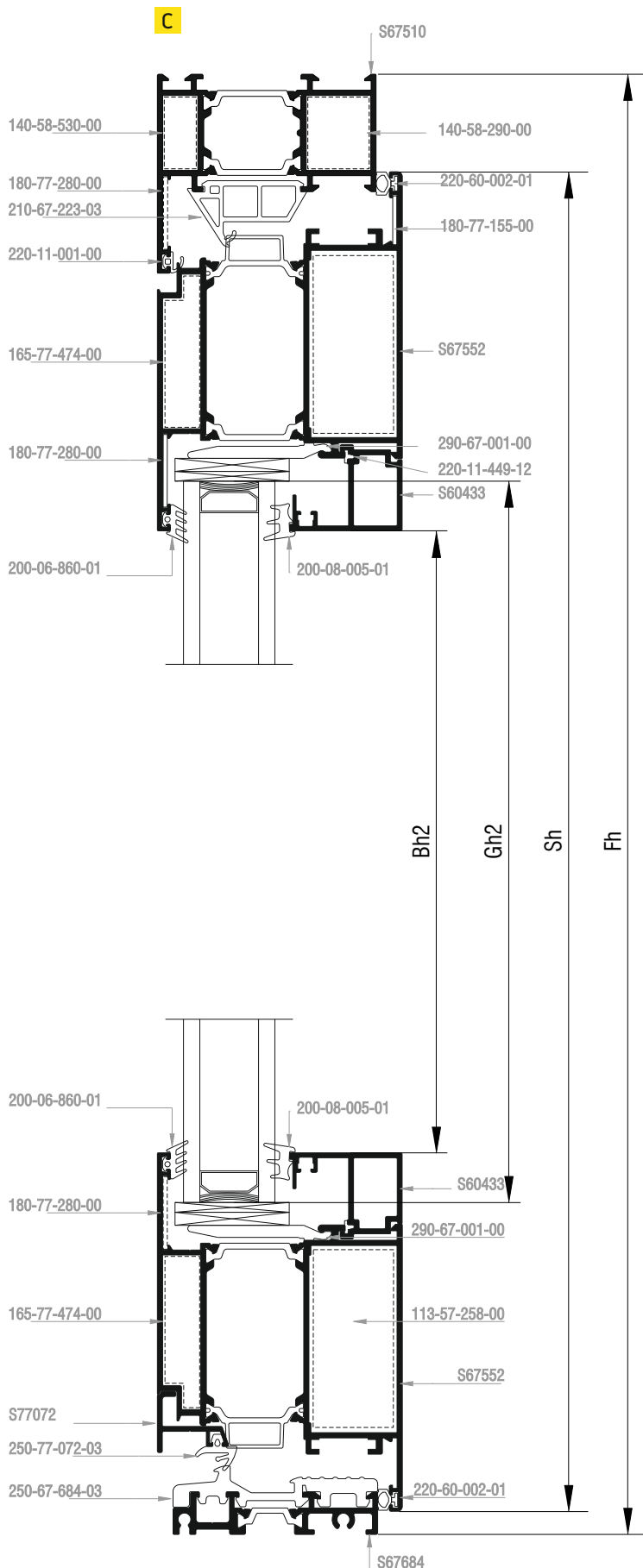
Single leaf entrance door opening inward with glass pane, one fixed side leaf
Μονόφυλλη πόρτα εισόδου ανοιγομένη μέσα με υαλοπίνακα, ένα σταθερό



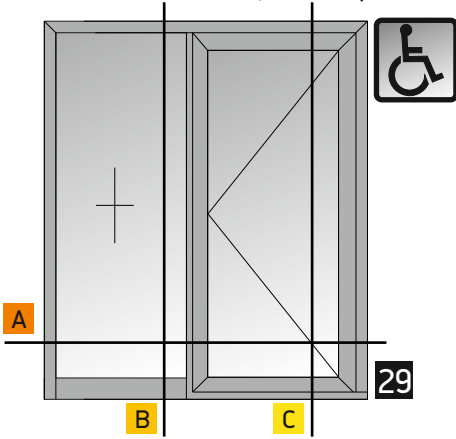
Euro-Groove Hardware | Μηχανισμός Euro-Groove



Single leaf entrance door opening inward with glass pane, one fixed side leaf
 Μονόφυλλη πόρτα εισόδου ανοιγομένη μέσα με υαλοπίνακα, ένα σταθερό



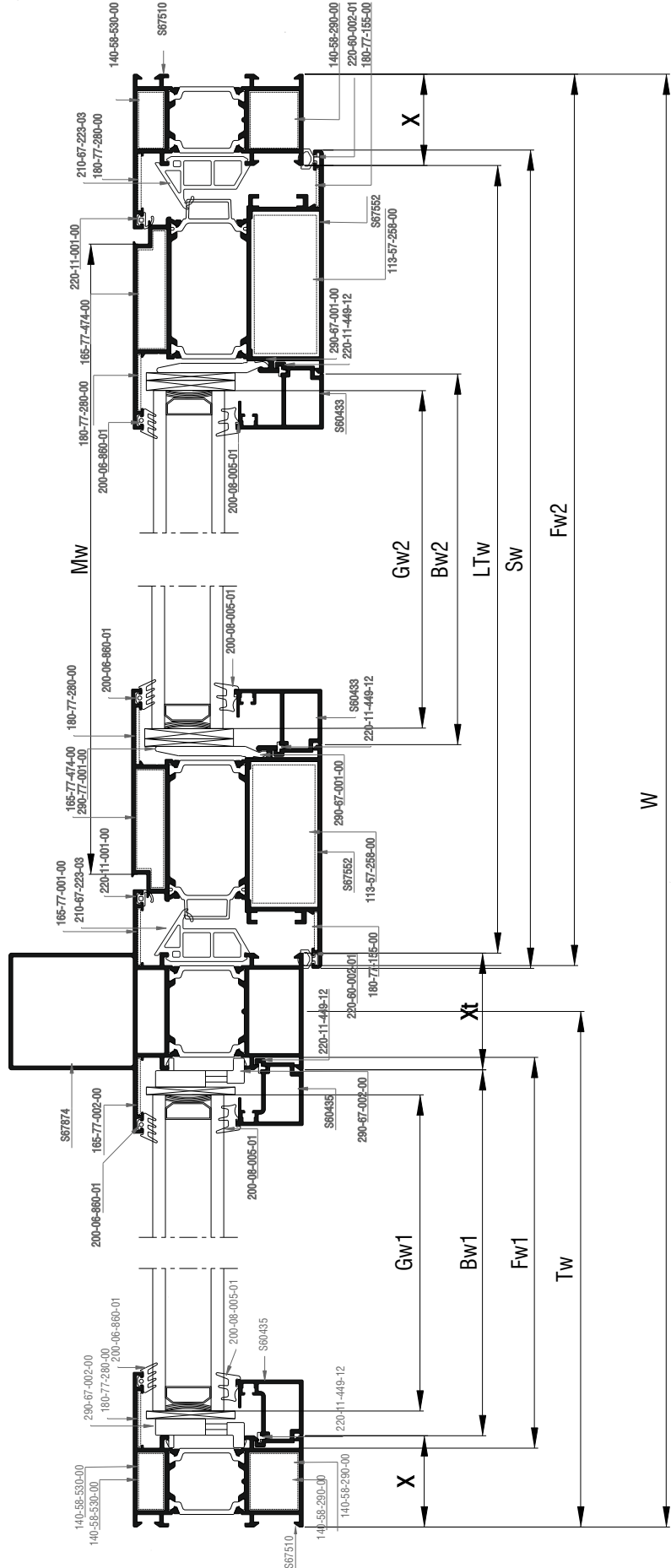
Euro-Groove Hardware | Μηχανισμός Euro-Groove






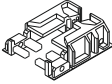



Single leaf entrance door opening inward with glass pane, one fixed side leaf
 Μονόφυλλη πόρτα εισόδου ανοιγόμενη μέσα με υαλοπίνακα, ένα σταθερό



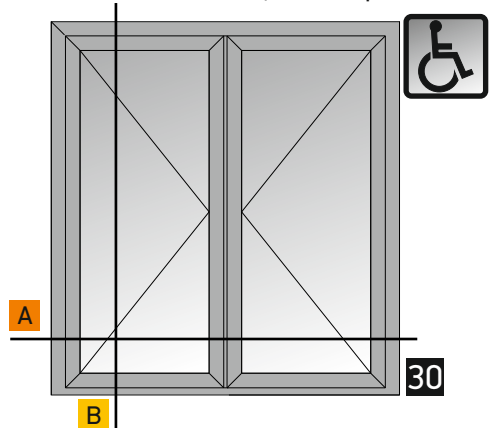
Κάθετη απεικόνιση 90°
 Rotate view 90°



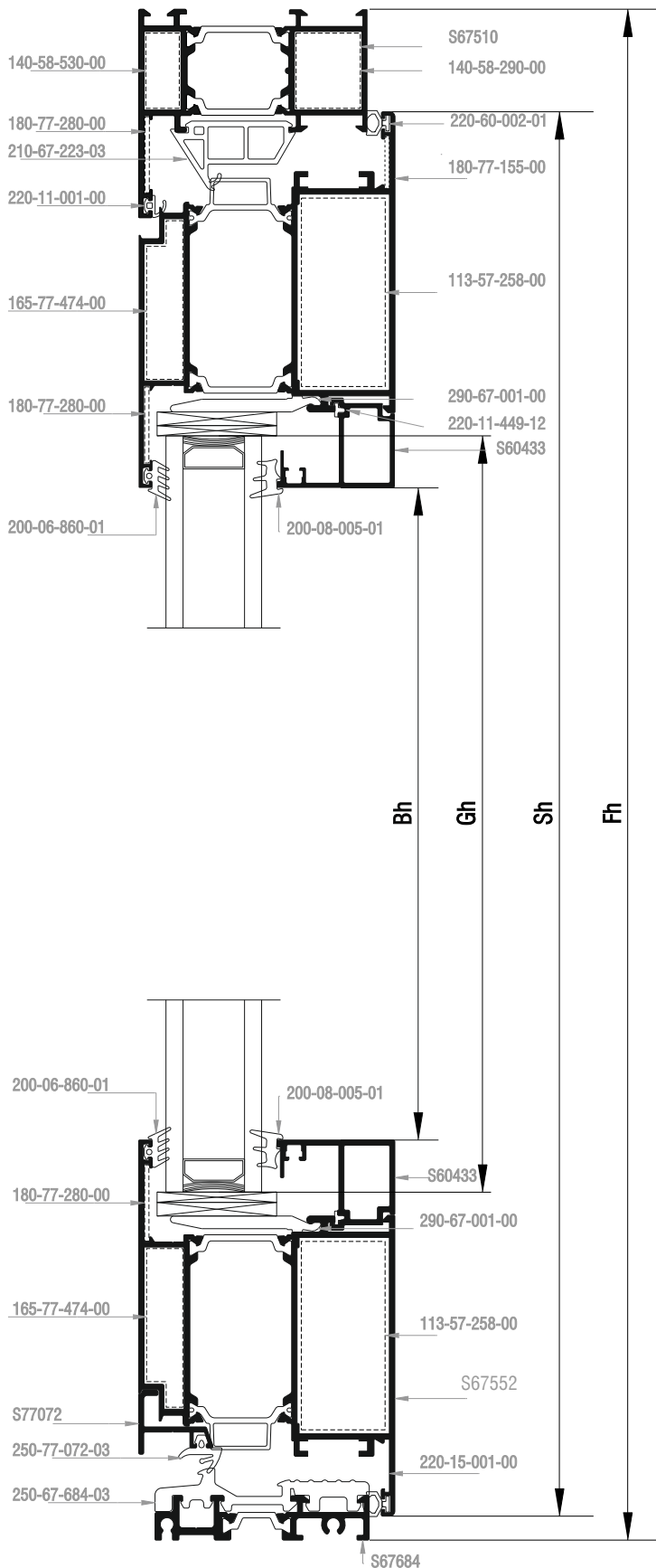
Profile cuttings-Κοπές προφίλ			Accessory cuttings-Κοπές εξαρτημάτων			
			Code-Κωδικός	Accessory Εξάρτημα	Description Περιγραφή	Quantity-Ποσότητα
Πλάτος κάσας (S67510) Frame width	$Fw1 = Tw - X - Xt/2 + 9,8$	1 τεμ.-piece	210-67-223-03		Κεντρικό Ελαστικό Central gasket	2Fh+Fw
Πλάτος κάσας (S67510) Frame width	$Fw2 = Fw - Tw - Xt/2 + 5$	1 τεμ.-piece	250-67-684-03		Ελαστικό χαμηλού κατακασίου Low sash gasket	LTw
Ύψος κάσας (S67510) Frame height	Fh	1 τεμ.-piece	220-60-002-01		Ελαστικό φτερού φύλλου Seal gasket sash	4Sh+4Sw
Ύψος κάσας (S67510) Frame height	Fh	1 τεμ.-piece	220-11-001-01		Ελαστικό κάσας Frame gasket	2Fh+Fw
Ύψος κάσας (S67510) Frame height	Fh	1 τεμ.-piece	250-77-072-03		Ελαστικό Νεροσταλάκτη S77072 Water drip Gasket	Sw
Πλάτος κατακασίου για Α.ΜΕ.Α(S67684) PWD Frame Width	$LTw = Fw - Tw - Xt/2 - 44$	1 τεμ.-pieces	200-06-860-01		Ελαστικό τζαμιού έξω	4Sh+4Sw
Πλάτος φύλλου (S67829) Sash width	$Sw = W - Tw - Xt/2 - 22$	2 τεμ.-pieces	200-08-005-01		Ελαστικό σφήνα	4Sh+4Sw
Ύψος φύλλου (S67552) Sash height	$Sh = Fh - 37$	2 τεμ.-pieces	220-11-449-12		Ελαστικό για πηχάκι Gasket for glazing bead	2Bw+2Bh/600 τεμ.
Κοπή Ταυ(S67874) Transom mullion cutting	Th=Fh	1 τεμ.-pieces	290-00-004-00		Τακάκι τζαμιού 4mm 4mm setting block	min 4τεμ.
Ύψος πηχάκι (S60435) Glazing bead height	Bh1=Fh-168	2 τεμ.-pieces	290-00-003-00		Τακάκι τζαμιού 3mm 3mm setting block	min 4τεμ.
Ύψος πηχάκι (S60433) Glazing bead height	Bh2=Sh-220	2 τεμ.-pieces	290-67-001-00		Γέφυρα τακαρίσματος φύλλου Sash glazing bridge	4τεμ.
Πλάτος πηχάκι (S60433) Glazing bead width	Bw1=Tw-Xt/2-36	2 τεμ.-pieces	290-67-002-00		Γέφυρα τακαρίσματος κάσας Sash glazing bridge	4τεμ.
Πλάτος πηχάκι (S60433) Glazing bead width	Bw2=Sw-176,4	4 τεμ.-pieces	140-58-530-00		Γωνία σύνδεσης αυτοεκτονούμενη Multifunction self expanding corner joint	2 τεμ.
Ύψος τζαμιού Glazing height	Gh1=Fh-190,3	1 τεμ.-pieces	140-58-290-00		Γωνία σύνδεσης αυτοεκτονούμενη Multifunction self expanding corner joint	2 τεμ.
Ύψος τζαμιού Glazing height	Gh2=Sh-190	1 τεμ.-pieces	113-57-258-00		Γωνία σύνδεσης πρεσαριστή καρφωτή Crimp nail cleat	4τεμ.
Πλάτος τζαμιού Glazing width	Gw1=Tw-73,5	1 τεμ.-pieces	165-77-474-00		Γωνία σύνδεσης πρεσαριστή καρφωτή Crimp nail cleat	4τεμ.
Πλάτος τζαμιού Glazing width	Gw2=Sw-189,6	1 τεμ.-pieces	113-43-258-00		Γωνία σύνδεσης πρεσαριστή καρφωτή Crimp nail cleat	4τεμ.
Πλάτος Νεροσταλ. Waterproofing profile width (S77072)	Mw2=Sw-74	1 τεμ.-pieces	160-77-332-00		Εσωτερικός σύνδεσμος κάσας ταυ 33mm Internal transom mullion frame connector 33mm	2τεμ.
			160-77-332-01		Εξωτερικός σύνδεσμος κάσας ταυ 33mm External transom mullion frame connector 33mm	2τεμ.
			165-77-001-00		Σύνδεσμος Ταυ Χυτός T-cleat cast	2 τεμ.

Accessory cuttings-Κοπές εξαρτημάτων			
Code-Κωδικός	Accessory Εξάρτημα	Description Περιγραφή	Quantity-Ποσότητα
165-77-002-00		Σύνδεσμος Ταυ Χυτός T-cleat cast	2 τεμ.
180-77-280-00		Γωνία επιπεδότητας Alignment corner	9 τεμ.
180-77-155-00		Γωνία επιπεδότητας Alignment corner	4τεμ.
310-67-684-00		Τάπα Χαμηλού Κατωκασίου S67684 Low threshold cleat for S67684	1 ζευγ.
310-77-072-03		Τάπα Νεροσταλάκτη S77072 Water-drip cover S77072	1 ζευγ.
310-11-501-XX		Τάπα απορροής	Ελάχιστος αριθμός ταπών: · Fw≤1000mm : 2τεμ./pieces · Fw≥1000mm : 4τεμ./pieces
255-67-223-03		Βουλκανισμένη Γωνία Vulcanised Corner	3τεμ.

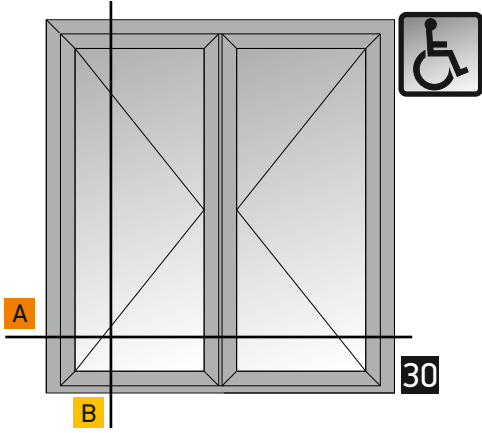
Euro-Groove Hardware | Μηχανισμός Euro-Groove



Double leaf entrance door opening inward with glass pane
 Δίφυλλη πόρτα εισόδου ανοιγομένη μέσα με υαλοπίνακα



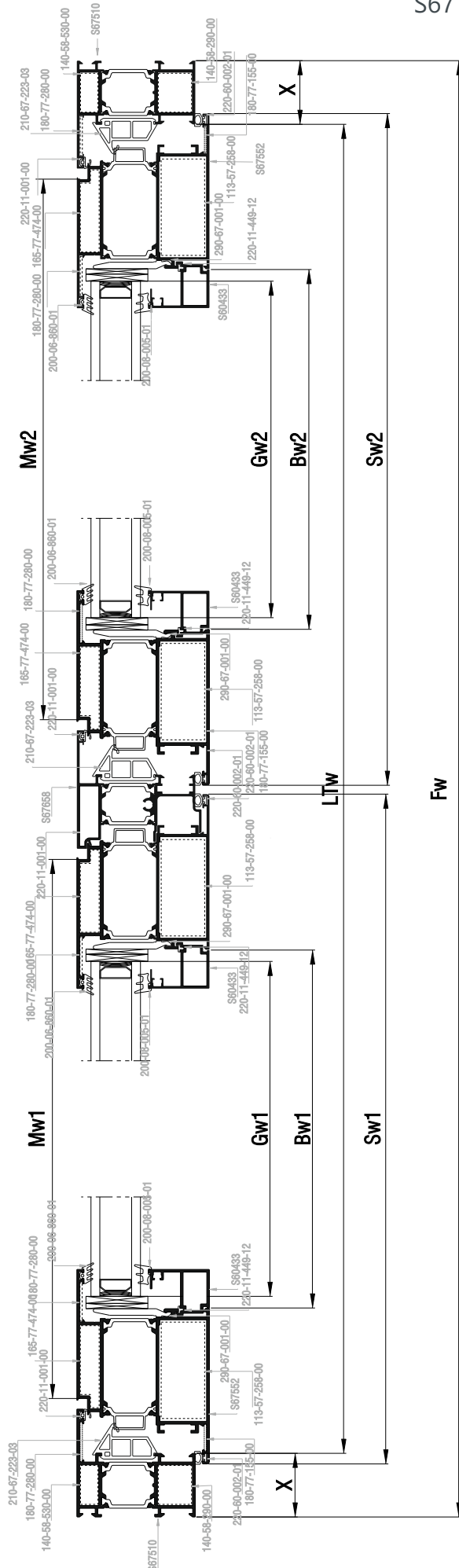
Euro-Groove Hardware | Μηχανισμός Euro-Groove



Double leaf entrance door
opening inward with glass pane
Δίφυλλη πόρτα εισόδου
ανοιγόμενη μέσα με υαλοπίνακα



Κάθετη
απεικόνιση 90°
Rotate view 90°



Profile cuttings-Κοπές προφίλ			Accessory cuttings-Κοπές εξαρτημάτων			
			Code-Κωδικός	Accessory Εξάρτημα	Description Περιγραφή	Quantity-Ποσότητα
Πλάτος κάσας (S67510) Frame width		2 τεμ.-pieces	210-67-223-03		Κεντρικό Ελαστικό Central gasket	4Sh+4Sw
Υψος κάσας (S67510) Frame height		2 τεμ.-pieces	250-67-684-03		Ελαστικό χαμηλού κατωκασίου Low sash gasket	LTw
			220-60-002-01		Ελαστικό φτερού φύλλου Seal gasket sash	4Sh+4Sw
Πλάτος κατωκασίου για A.M.E.A (S67684) PWD Frame Width		1 τεμ.-pieces	220-11-001-01		Ελαστικό κάσας Frame gasket	4Sh+4Sw
Πλάτος φύλλου (S67552) Frame width		2 τεμ.-piece	250-77-072-03		Ελαστικό Νεροσταλάκτη S77072 Water drip Gasket	2Sw
			200-06-860-01		Ελαστικό τζαμιού έξω	4Sh+4Sw
Υψος φύλλου (S67552) Sash height		2 τεμ.-pieces	200-08-005-01		Ελαστικό σφήνα	4Sh+4Sw
Υψος μπινι (S67658) Sash inversion profile		1 τεμ.-pieces	220-11-449-12		Ελαστικό για πηγάκι Gasket for glazing bead	2Bw+2Bh/600 τεμ.
			290-00-003-00		Τακάκι τζαμιού 3mm 3mm setting block	min 8τεμ.
Πλάτος πηγάκι (S60433) Glazing bead width		4 τεμ.-pieces	290-00-004-00		Τακάκι τζαμιού 4mm 4mm setting block	min 8 τεμ.
			140-58-530-00		Γωνία σύνδεσης αυτοεκτονούμενη Multifunction self expanding corner joint	2 τεμ.
Υψος πηγάκι (S60433) Glazing bead height		2 τεμ.-pieces	140-58-290-00		Γωνία σύνδεσης αυτοεκτονούμενη Multifunction self expanding corner joint	2 τεμ.
Νεροσταλάχτης (S61317) Waterproofing profile		1 τεμ.-pieces	165-77-474-00		Γωνία σύνδεσης πρεσαριστή καρφωτή Crimp nail cleat	8 τεμ.
Νεροσταλάχτης (S61317) Waterproofing profile		1 τεμ.-pieces	113-57-258-00		Γωνία σύνδεσης πρεσαριστή καρφωτή Crimp nail cleat	8 τεμ.
Πλάτος τζαμιού Glazing width		1 τεμ.-pieces	180-77-280-00		Γωνία επιπεδότητας Alignment corner	10 τεμ.
			180-77-011-00		Γωνία επιπεδότητας Alignment corner	8 τεμ.
Υψος τζαμιού Glazing height		1 τεμ.-pieces	310-67-684-00		Τάπα Χαμηλού Κατωκασίου S67684 Low threshold cleat for S67684	1 ζευγ.
			310-77-072-03		Τάπα Νεροσταλάκτη S77072 Water-drip cover S77072	1 ζευγ.
			300-67-658-03		Τάπα Μπινι S67658 End Cap S67658	1 ζευγ.
			310-11-501-XX		Τάπα απορροής	Ελάχιστος αριθμός ταπών: · Fw≤1000mm : 2τεμ./pieces · Fw≥1000mm : 4τεμ./pieces
			290-67-001-00		Γέφυρα τακαρίσματος φύλλου Sash glazing bridge	8 τεμ.
			255-67-223-03		Βουλκανισμένη Γωνία Vulcanised Corner	6τεμ.

A large, abstract graphic on the left side of the page, composed of several overlapping yellow and orange diagonal bands that create a sense of depth and movement.

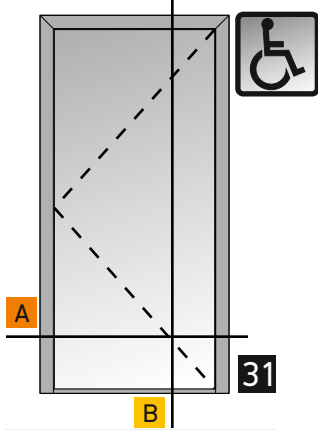
Sections

Τομές

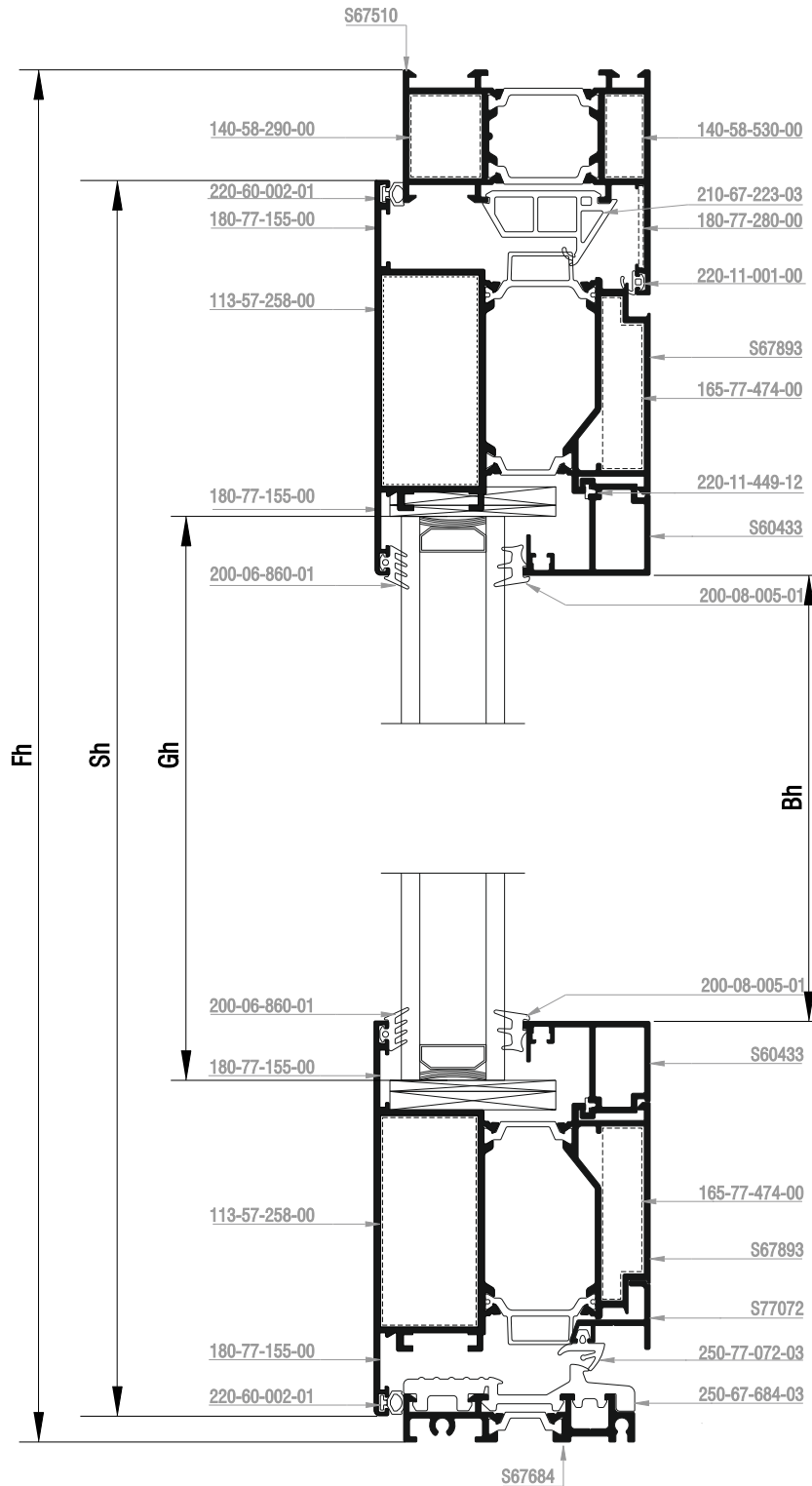
Euro-Groove Hardware
Μηχανισμός Euro-Groove

Entrance door opening outward
Πόρτα εισόδου ανοιγομένη έξω

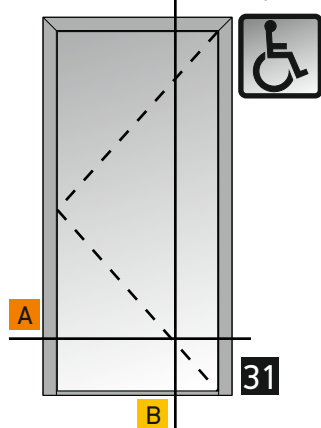
Euro-Groove Hardware | Μηχανισμός Euro-Groove



Single leaf entrance door
opening outward
Μονόφυλλη πόρτα εισόδου
ανοιγομένη έξω



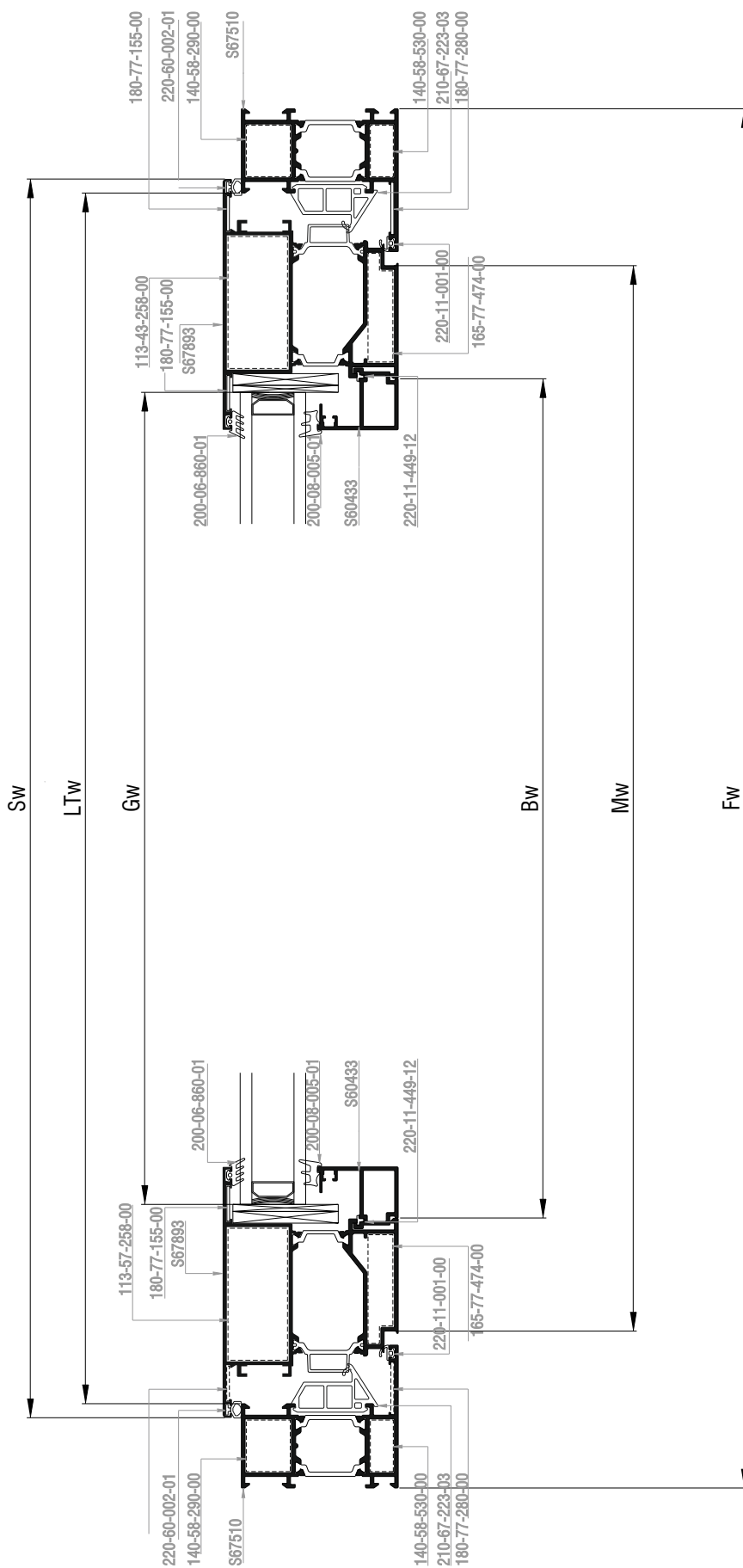
Euro-Groove Hardware | Μηχανισμός Euro-Groove



Single leaf entrance door
opening outward
Μονόφυλλη πόρτα εισόδου
ανοιγόμενη έξω

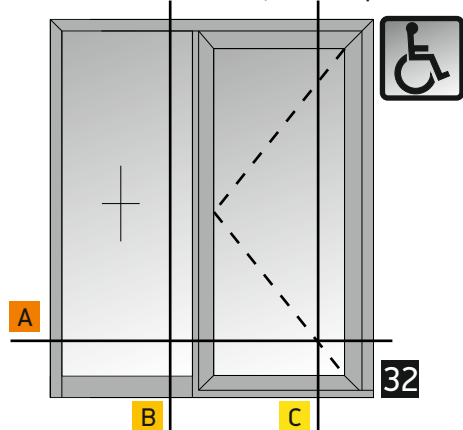


Κάθετη
απεικόνιση 90°
Rotate view 90°

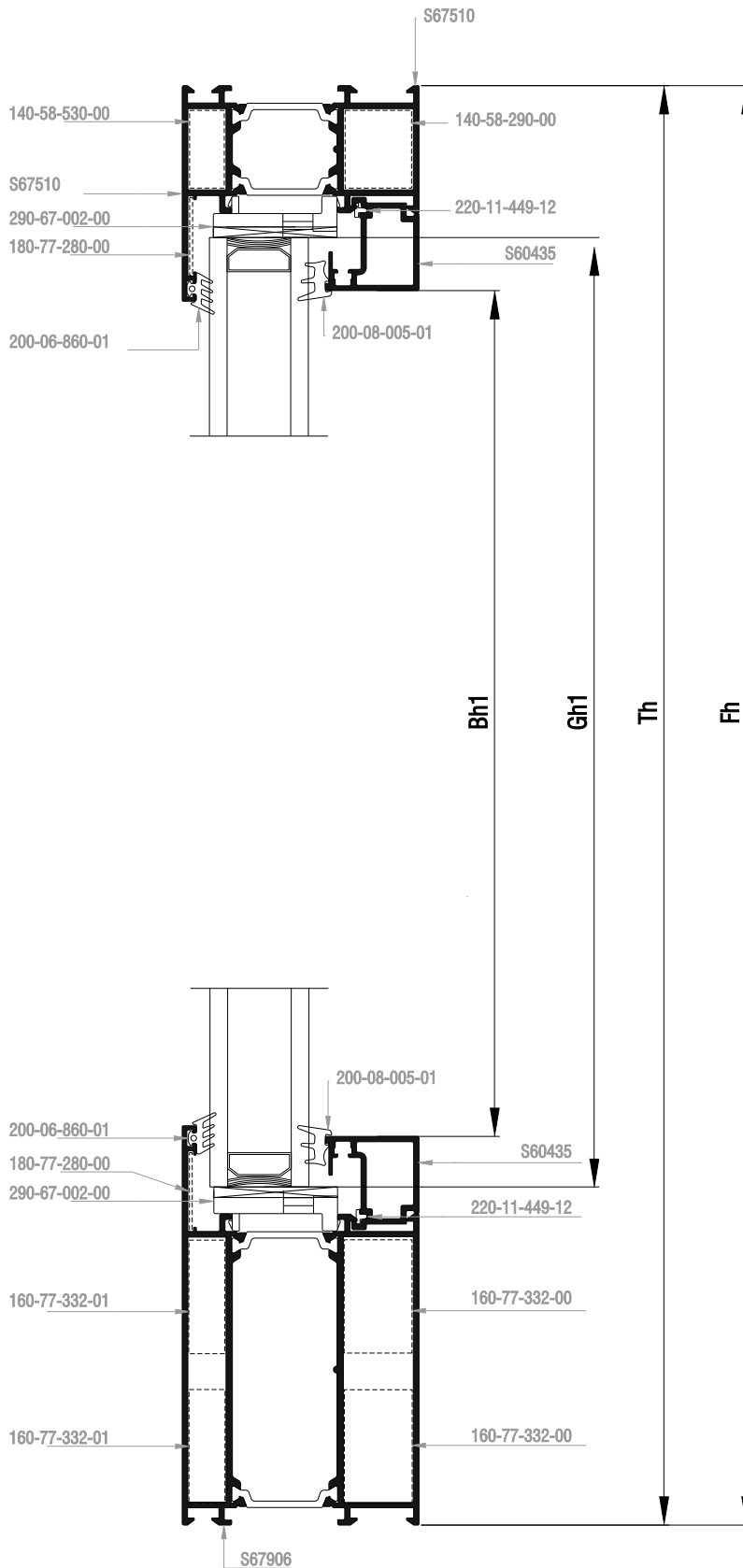


Profile cuttings-Κοπές προφίλ			Accessory cuttings-Κοπές εξαρτημάτων			
			Code-Κωδικός	Accessory Εξάρτημα	Description Περιγραφή	Quantity-Ποσότητα
Ύψος κάσας (S67510) Frame height		1 τεμ.-piece	210-67-223-03		Κεντρικό Ελαστικό Central gasket	2Fh+Fw
Ύψος κάσας (S67510) Frame height		1 τεμ.-piece	250-67-684-03		Ελαστικό χαμηλού κατωκασίου Low sash gasket	LTw
			220-60-002-01		Ελαστικό φτερού φύλλου Seal gasket sash	2Sh+2Sw
Πλάτος κάσας (S67510) Frame width		1 τεμ.-piece	220-11-001-01		Ελαστικό κάσας Frame gasket	2Fh+Fw
Πλάτος κατωκασ. για Α.ΜΕ.Α (S67684) PWD Frame Width		1 τεμ.-pieces	250-77-072-03		Ελαστικό Νεροσταλάκτη S77072 Water drip Gasket	Sw
Ύψος φύλλου (S67893) Sash height		2 τεμ.-pieces	200-06-860-01		Ελαστικό τζαμιού έξω	2Sh+2Sw
			200-08-005-01		Ελαστικό σφήνα	2Sh+2Sw
Πλάτος φύλλου (S67690) Frame width		2 τεμ.-piece	220-11-449-12		Ελαστικό για πηγάκι Gasket for glazing bead	2Bw+2Bh/600 τεμ.
			290-00-003-00		Τακάκι τζαμιού 3mm 3mm setting block	min 4τεμ.
Ύψος πηγάκι (S60433) Glazing bead height		2 τεμ.-pieces	290-00-005-00		Τακάκι τζαμιού 5mm 5mm setting block	min 4τεμ.
			140-58-530-00		Γωνία σύνδεσης αυτοεκτονούμενη Multifunction self expanding corner joint	2 τεμ.
Ύψος τζαμιού Glazing height		1 τεμ.-pieces	140-58-290-00		Γωνία σύνδεσης αυτοεκτονούμενη Multifunction self expanding corner joint	2 τεμ.
Πλάτος τζαμιού Glazing width		1 τεμ.-pieces	113-57-258-00		Γωνία σύνδεσης πρεσαριστή καρφωτή Crimp nail cleat	4 τεμ.
Πλάτος Νεροστ. Waterproofing profile width (S77072)		1 τεμ.-pieces	165-77-474-00		Γωνία σύνδεσης πρεσαριστή καρφωτή Crimp nail cleat	4 τεμ.
			180-77-280-00		Γωνία επιπεδότητας Alignment corner	2τεμ.
			180-77-155-00		Γωνία επιπεδότητας Alignment corner	8τεμ.
			310-67-684-00		Τάπα Χαμηλού Κατωκασίου S67684 Low threshold cleat for S67684	1 ζευγ.
			310-77-072-03		Τάπα Νεροσταλάκτη S77072 Water-drip cover S77072	1 ζευγ.
			310-11-501-XX		Τάπα απορροής	Ελάχιστος αριθμός ταπών: · Fw≤1000mm : 2τεμ./pieces · Fw≥1000mm : 4τεμ./pieces
			255-67-223-03		Βουλκανισμένη Γωνία Vulcanised Corner	2τεμ.

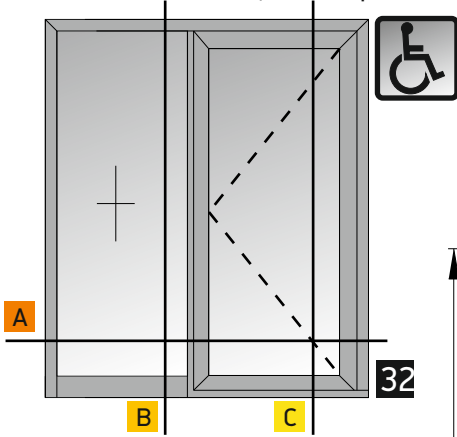
Euro-Groove Hardware | Μηχανισμός Euro-Groove



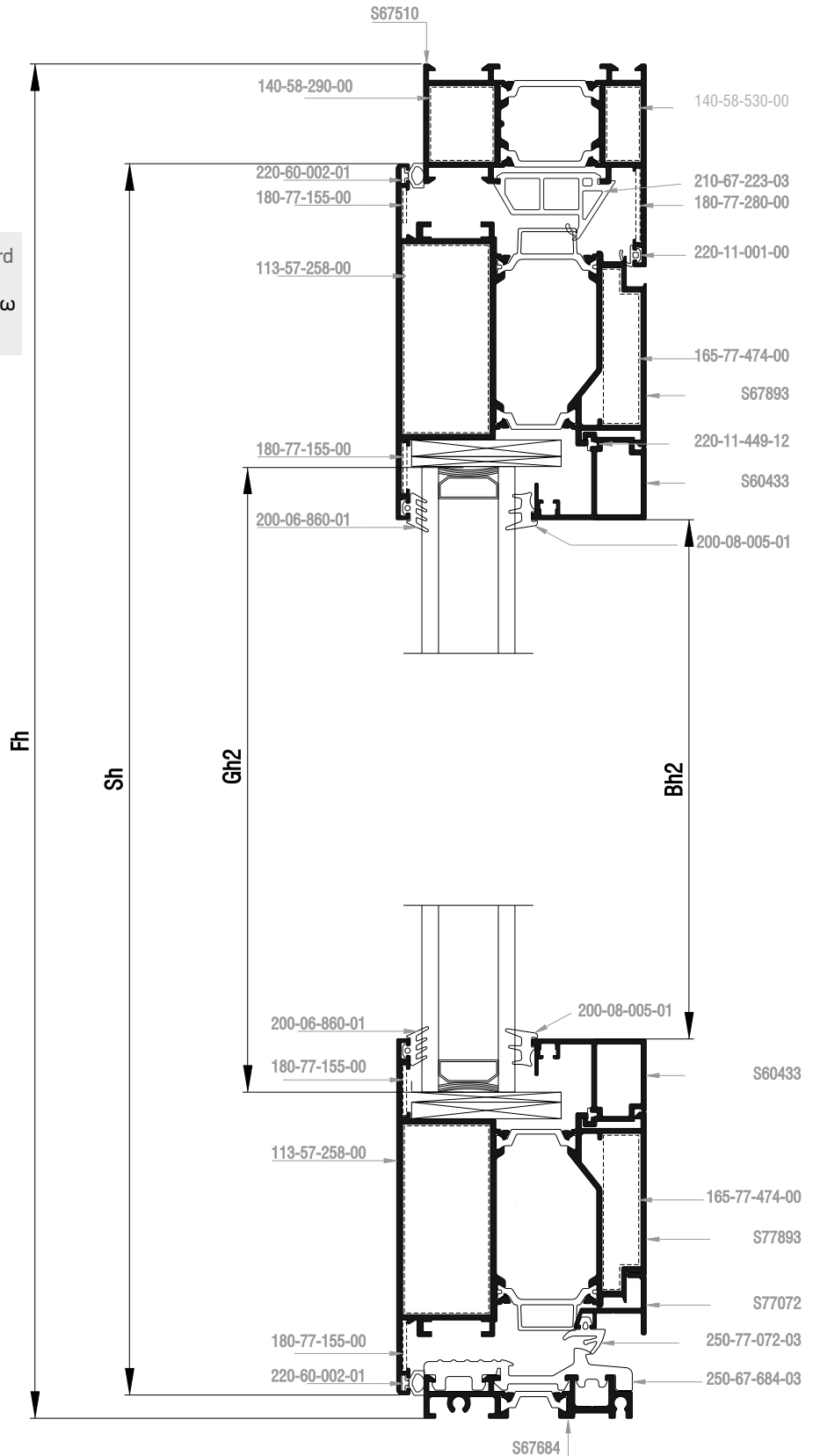
Single leaf entrance door opening outward with glass pane, one fixed side leaf
 Μονόφυλλη πόρτα εισόδου ανοιγομένη έξω με υαλοπίνακα, ένα σταθερό



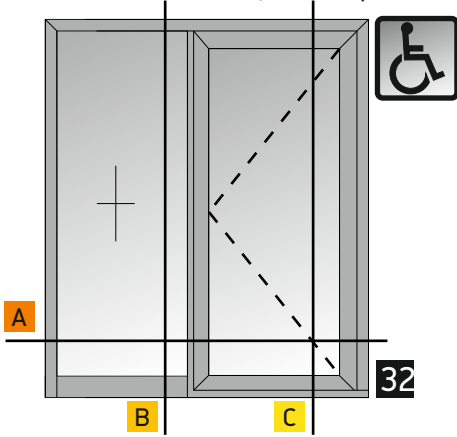
Euro-Groove Hardware | Μηχανισμός Euro-Groove



Single leaf entrance door opening outward with glass pane, one fixed side leaf
Μονόφυλλη πόρτα εισόδου ανοιγομένη έξω με υαλοπίνακα, ένα σταθερό



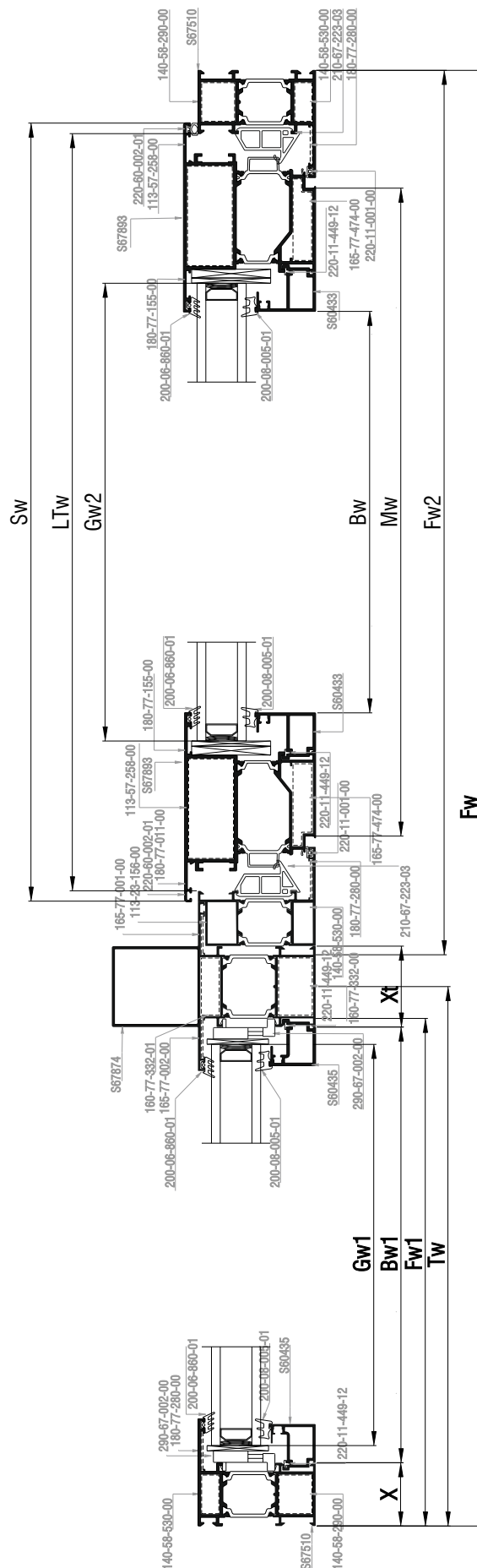
Euro-Groove Hardware | Μηχανισμός Euro-Groove






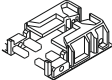



Single leaf entrance door opening outward with glass pane, one fixed side leaf
Μονόφυλλη πόρτα εισόδου ανοιγομένη έξω με υαλοπίνακα, ένα σταθερό



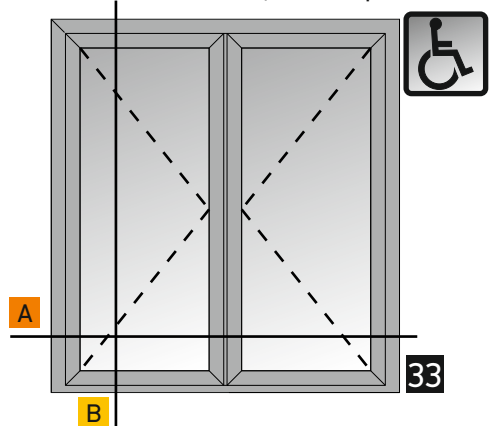
Κάθετη απεικόνιση 90°
Rotate view 90°



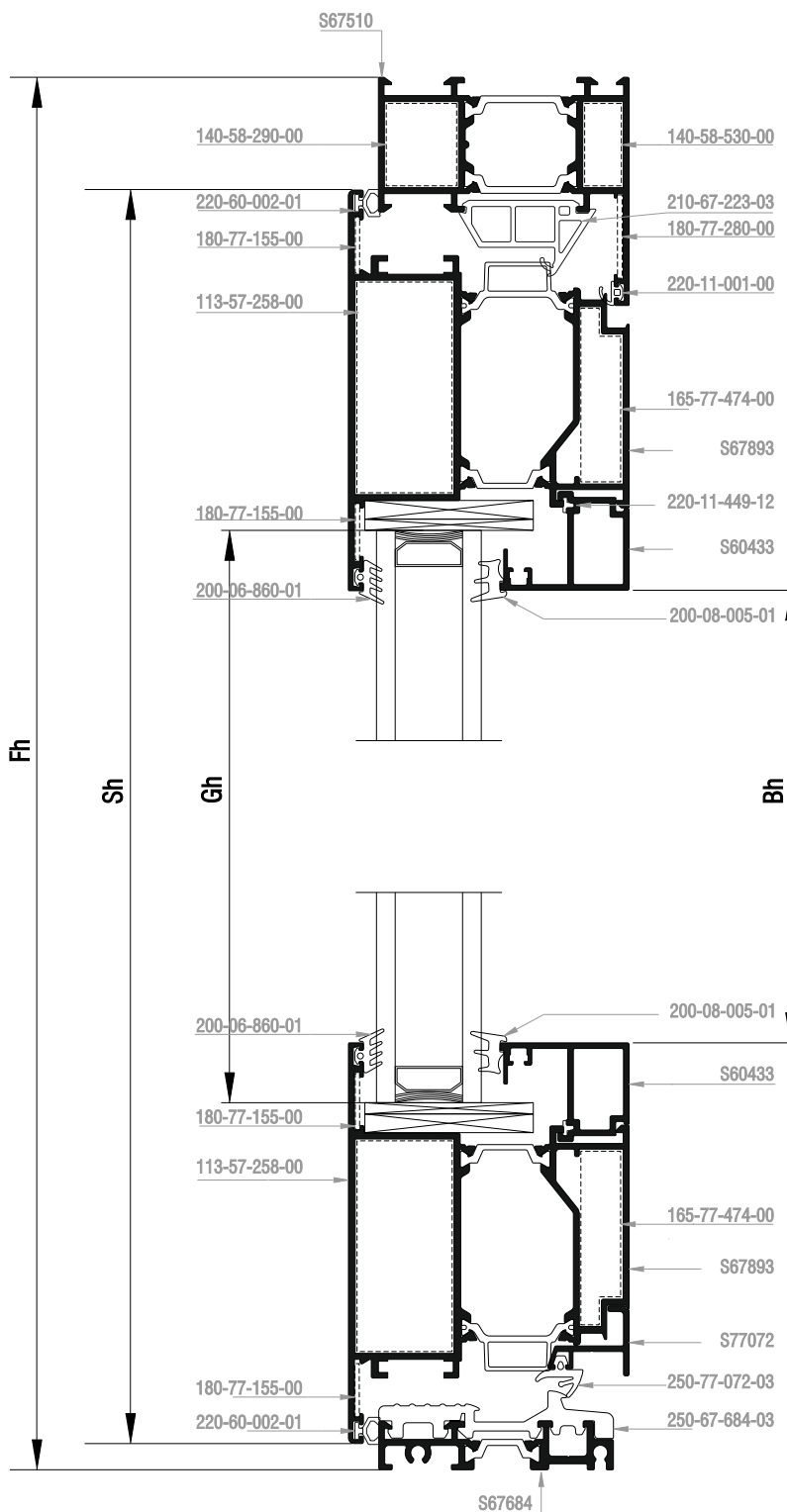
Profile cuttings-Κοπές προφίλ			Accessory cuttings-Κοπές εξαρτημάτων			
			Code-Κωδικός	Accessory Εξάρτημα	Description Περιγραφή	Quantity-Ποσότητα
Πλάτος κάσας (S67510) Frame width		1 τεμ.-piece	210-67-223-03		Κεντρικό Ελαστικό Central gasket	3Fh+Fw
Πλάτος κάσας (S67510) Frame width	$Fw1 = Tw - Xt/2 + 9,8$	1 τεμ.-piece	250-67-684-03		Ελαστικό χαμηλού κατακασίου Low sash gasket	LTw
			220-60-002-01		Ελαστικό φτερού φύλλου Seal gasket sash	4Sh+4Sw
Ύψος κάσας (S67510) Frame height		1 τεμ.-piece	220-11-001-01		Ελαστικό κάσας Frame gasket	3Fh+Fw
Ύψος κάσας (S67510) Frame height		1 τεμ.-piece	250-77-072-03		Ελαστικό Νεροσταλάκτη S77072 Water drip Gasket	Sw
			200-06-860-01		Ελαστικό τζαμιού έξω	4Sh+4Sw
Πλάτος κατακασίου για Α.ΜΕ.Α(S67684) PWD Frame Width	$LTw = Fw - Tw - Xt/2 - 75,5$	1 τεμ.-pieces	200-08-005-01		Ελαστικό σφήνα	4Sh+4Sw
			220-11-449-12		Ελαστικό για πηγάκι Gasket for glazing bead	2Bw+2Bh/600 τεμ.
Πλάτος φύλλου (S67893) Sash width	$Sw = Fw - Tw - Xt/2 - 55,6$	2 τεμ.-pieces	290-00-004-00		Τακάκι τζαμιού 4mm 4mm setting block	min 4τεμ.
Ύψος φύλλου (S67893) Sash height	$Sh = Fh - 37$	2 τεμ.-pieces	290-00-003-00		Τακάκι τζαμιού 3mm 3mm setting block	min 4τεμ.
			290-67-002-00		Γέφυρα τακαρίσματος κάσας Sash glazing bridge	4τεμ.
Κοπή Ταυ (S67874) Transom mullion cutting	$Th = Fh$	1 τεμ.-pieces	140-58-530-00		Γωνία σύνδεσης πρεσαριστή καρφωτή Crimp nail cleat	3 τεμ.
Ύψος πηγάκι (S60435) Glazing bead height	$Bh1 = Fh - 168$	2 τεμ.-pieces	140-58-530-00		Γωνία σύνδεσης αυτοεκτονούμενη Multifunction self expanding corner joint	3τεμ.
Ύψος πηγάκι (S60435) Glazing bead height	$Bh2 = Fh - 278,2$	2 τεμ.-pieces	140-58-290-00		Γωνία σύνδεσης αυτοεκτονούμενη Multifunction self expanding corner joint	3τεμ.
Πλάτος πηγάκι (S60433) Glazing bead width	$Bw1 = Tw - Xt/2 - 36$	2 τεμ.-pieces	113-75-102-00		Γωνία σύνδεσης πρεσαριστή καρφωτή Crimp nail cleat	1 τεμ.
Πλάτος πηγάκι (S60433) Glazing bead width	$Bw2 = Sw - 170,6$	4 τεμ.-pieces	113-75-196-00		Γωνία σύνδεσης πρεσαριστή καρφωτή Crimp nail cleat	1 τεμ.
Ύψος τζαμιού Glazing height	$Gh1 = Fh - 190,3$	1 τεμ.-pieces	165-77-474-00		Γωνία σύνδεσης πρεσαριστή καρφωτή Crimp nail cleat	4τεμ.
Ύψος τζαμιού Glazing height	$Gh2 = Sh - 184$	1 τεμ.-pieces	160-77-332-00		Εσωτερικός σύνδεσμος κάσας ταυ 33mm Internal transom mullion frame connector 33mm	2τεμ.
Πλάτος τζαμιού Glazing width	$Gw1 = Tw - 73,5$	1 τεμ.-pieces	160-77-332-01		Εξωτερικός σύνδεσμος κάσας ταυ 33mm External transom mullion frame connector 33mm	2τεμ.
Πλάτος τζαμιού Glazing width	$Gw = Sw - 182$	1 τεμ.-pieces	165-77-001-00		Σύνδεσμος Ταυ Χυτός T-cleat cast	2 τεμ.
Πλάτος Νεροστ. Waterproofing profile width (S77072)	$Mw = Sw - 74$	1 τεμ.-pieces				

Accessory cuttings-Κοπές εξαρτημάτων			
Code-Κωδικός	Accessory Εξάρτημα	Description Περιγραφή	Quantity-Ποσότητα
165-77-002-00		Σύνδεσμος Ταυ Χιτός T-cleat cast	2 τεμ.
180-77-280-00		Γωνία επιπεδότητας Alignment corner	9 τεμ.
180-77-155-00		Γωνία επιπεδότητας Alignment corner	4τεμ.
310-67-684-00		Τάπα Χαμηλού Κατωκασίου S67684 Low threshold cleat for S67684	1 ζευγ.
310-77-072-03		Τάπα Νεροσταλάκτη S77072 Water-drip cover S77072	1 ζευγ.
310-11-501-XX		Τάπα αποροής	Ελάχιστος αριθμός ταπών: · Fw≤1000mm : 2τεμ./pieces · Fw≥1000mm : 4τεμ./pieces
255-67-223-03		Βουλκανισμένη Γωνία Vulcanised Corner	3 τεμ.

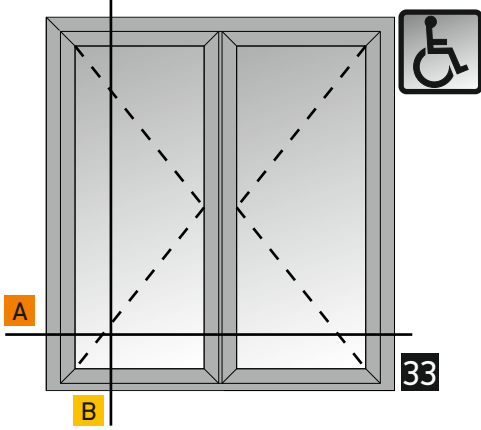
Euro-Groove Hardware | Μηχανισμός Euro-Groove



Double leaf entrance door opening outward with glass pane
 Δίφυλλη πόρτα εισόδου ανοιγομένη έξω με υαλοπίνακα



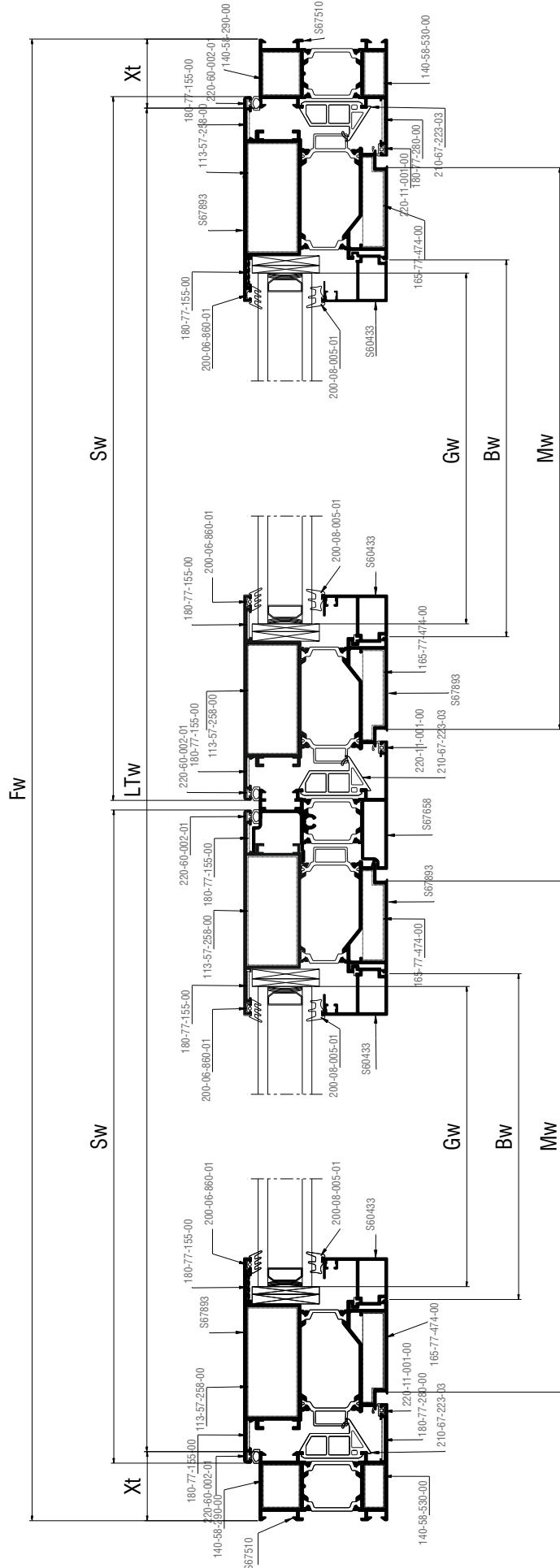
Euro-Groove Hardware | Μηχανισμός Euro-Groove



Double leaf entrance door
opening outward with glass pane
Δίφυλλη πόρτα εισόδου
ανοιγομένη έξω με υαλοπίνακα



Κάθετη
απεικόνιση 90°
Rotate view 90°



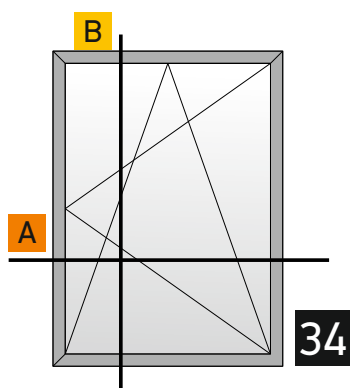
Profile cuttings-Κοπές προφίλ			Accessory cuttings-Κοπές εξαρτημάτων			
			Code-Κωδικός	Accessory Εξάρτημα	Description Περιγραφή	Quantity-Ποσότητα
Ύψος κάσας (S67510) Frame height		1 τεμ.-piece	210-67-223-03		Κεντρικό Ελαστικό Central gasket	3Fh+Fw
Ύψος κάσας (S67510) Frame height		1 τεμ.-piece	250-67-684-03		Ελαστικό χαμηλού κατωκασίου Low sash gasket	LTw
			220-60-002-01		Ελαστικό φτερού φύλλου Seal gasket sash	4Sh+4Sw
Πλάτος κάσας (S67510) Frame width		1 τεμ.-piece	220-11-001-01		Ελαστικό κάσας Frame gasket	3Fh+Fw
Πλάτος κατωκασίου για Α.ΜΕ.Α(S67684) PWD Frame Width		1 τεμ.-pieces	250-77-072-03		Ελαστικό Νεροσταλάκτη S77072 Water drip Gasket	Sw
			200-06-860-01		Ελαστικό τζαμιού έξω	4Sh+4Sw
Ύψος μπινι (S67658) Sash inversion profile		1 τεμ.-pieces	200-08-005-01		Ελαστικό σφήνα	4Sh+4Sw
Ύψος φύλλου (S67690) Sash height		2 τεμ.-pieces	220-11-449-12		Ελαστικό για πηγάκι Gasket for glazing bead	2Bw+2Bh/600 τεμ.
			290-00-004-00		Τακάκι τζαμιού 3mm 3mm setting block	min 8τεμ.
Πλάτος φύλλου (S67690) Frame width		2 τεμ.-piece	290-00-005-00		Τακάκι τζαμιού 4mm 4mm setting block	min 8 τεμ.
			140-58-530-00		Γωνία σύνδεσης αυτοεκτονούμενη Multifunction self expanding corner joint	2 τεμ.
Ύψος πηγάκι (S60433) Glazing bead height		2 τεμ.-pieces	140-58-290-00		Γωνία σύνδεσης αυτοεκτονούμενη Multifunction self expanding corner joint	2 τεμ.
Πλάτος πηγάκι (S60433) Glazing bead width		2 τεμ.-pieces	113-43-258-00		Γωνία σύνδεσης πρεσαριστή καρφωτή Crimp nail cleat	8 τεμ.
Ύψος τζαμιού Glazing height		1 τεμ.-pieces	165-77-474-00		Γωνία σύνδεσης πρεσαριστή καρφωτή Crimp nail cleat	8 τεμ.
Πλάτος τζαμιού Glazing width		1 τεμ.-pieces	180-77-280-00		Γωνία επιπεδότητας Alignment corner	2 τεμ.
Πλάτος Νεροστ. profile width (S77072)		1 τεμ.-pieces	180-77-011-00		Γωνία επιπεδότητας Alignment corner	8 τεμ.
			180-77-155-00		Γωνία επιπεδότητας Alignment corner	8 τεμ.
			310-67-684-00		Τάπα Χαμηλού Κατωκασίου S67684 Low threshold cleat for S67684	1 ζευγ.
			310-77-072-03		Τάπα Νεροσταλάκτη S77072 Water-drip cover S77072	1 ζευγ.
			300-67-658-03		Τάπα Μπινι S67658 End Cap S67658	1 ζευγ.
			310-11-501-XX		Τάπα απορροής	Ελάχιστος αριθμός ταπών: · Fw≤1000mm : 2τεμ./pieces · Fw≥1000mm : 4τεμ./pieces
			255-67-223-03		Βουλκανισμένη Γωνία Vulcanised Corner	6 τεμ.

Sections

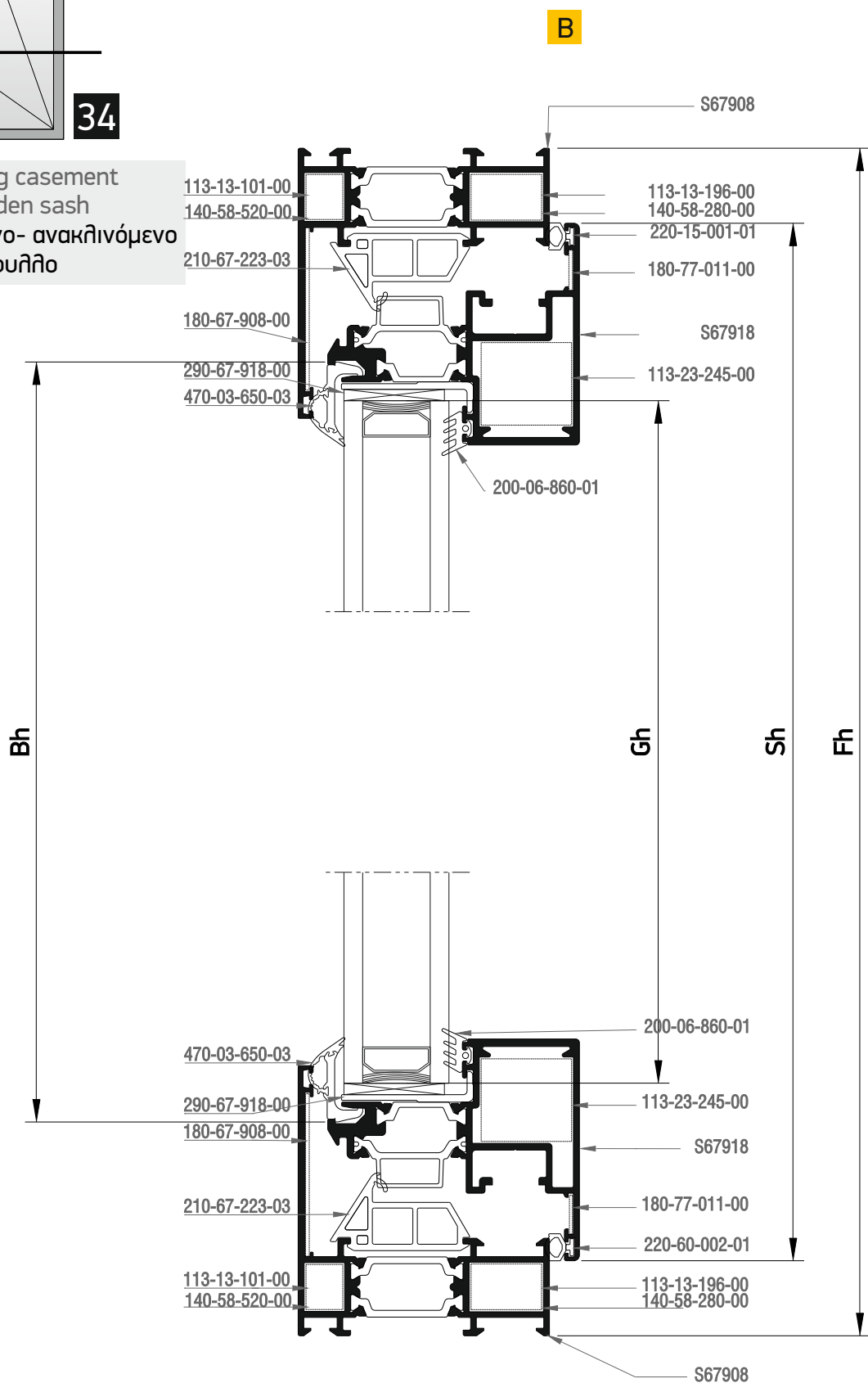
Τομές

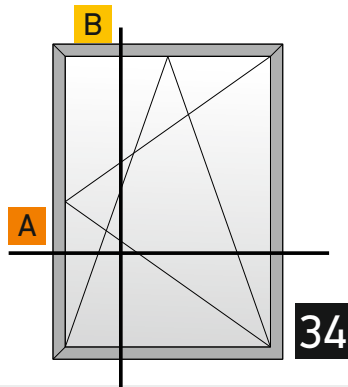
EURONUT Hardware
Μηχανισμός EURONUT

Hidden sash
Κρυφό φύλλο



Single side- hung casement
tilt and turn, hidden sash
Μονόφυλλο ανοιγόμενο- ανακλινόμενο
με κρυφο φύλλο

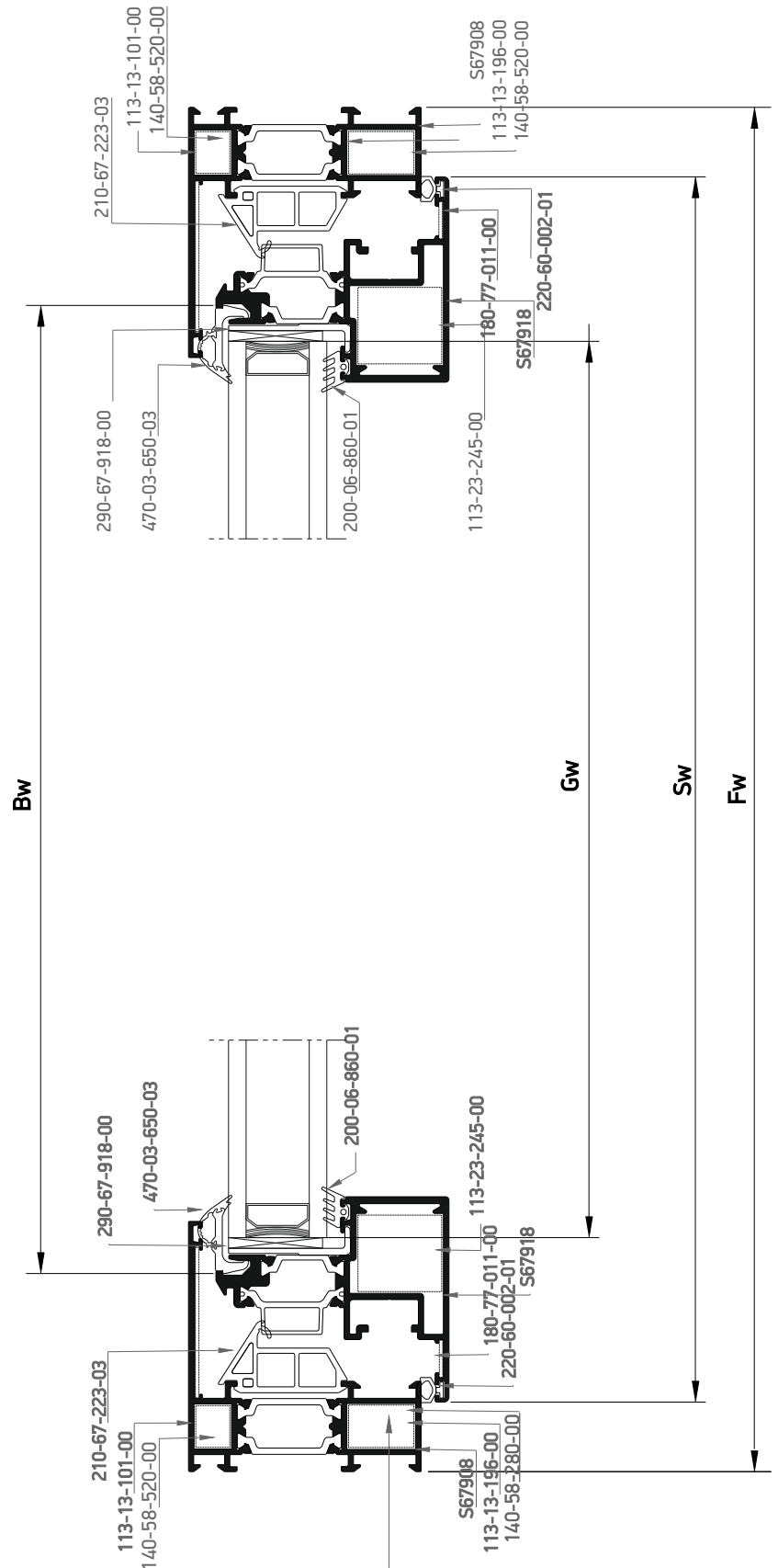




Single side - hung casement
tilt and turn, hidden sash
Μονόφυλλο ανοιγόμενο- ανακλινόμενο
με κρυφό φύλλο



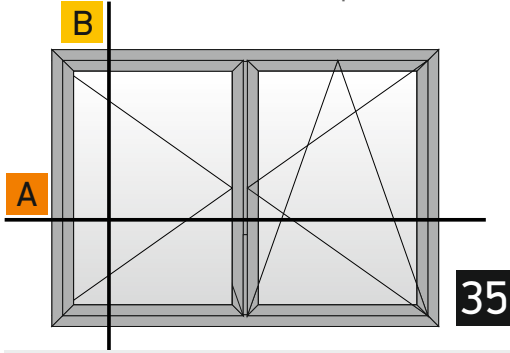
Κάθετη
απεικόνιση 90°
Rotate view 90°



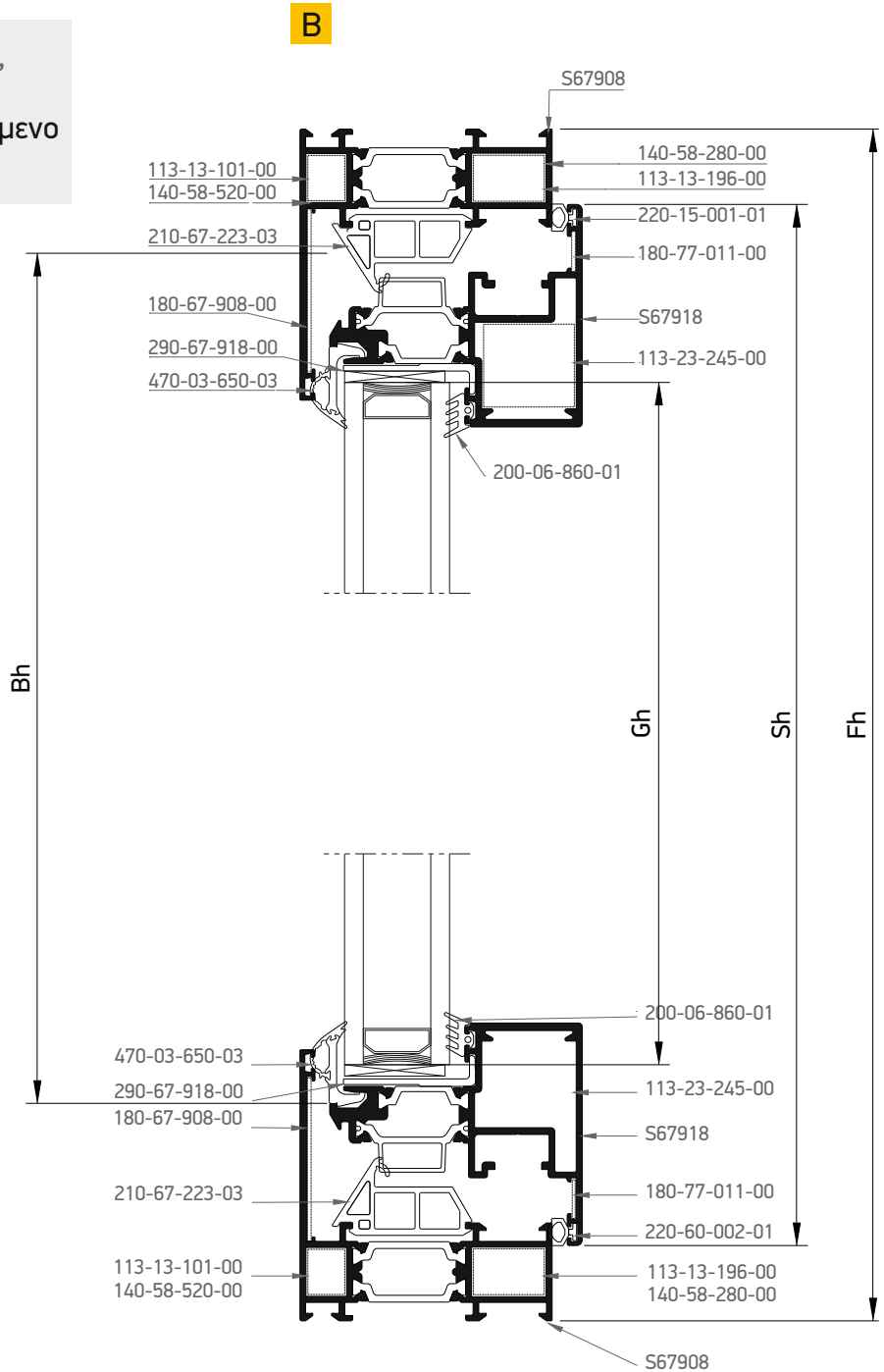
Profile cuttings-Κοπές προφίλ			Accessory cuttings-Κοπές εξαρτημάτων			
			Code-Κωδικός	Accessory Εξάρτημα	Description Περιγραφή	Quantity-Ποσότητα
Πλάτος κάσας (S67908) Frame width		2 τεμ.-pieces	210-67-223-03		Λάστιχο κεντρικό Central gasket	2Fw + 2Fh
Ύψος κάσας (S67908) Frame height		2 τεμ.-pieces	220-60-002-01		Ελαστικό φύλλου Sash gasket	2Sw + 2Sh
			200-06-860-01		Λάστιχο τζαμιού έξω	2Sw + 2Sh
Πλάτος φύλλου (S67918) Sash width		2 τεμ.-pieces	290-67-918-00		Γέφυρα τακαρίσματος φύλλου Sash glazing bridge	4τεμ.
Ύψος φύλλου (S67918) Sash height		2 τεμ.-pieces	113-13-101-00		Γωνία σύνδεσης πρεσαριστή καρφωτή Crimp nail cleat	4τεμ.
Πλάτος πηγάκι 470-03-650-03 Glazing bead width		2 τεμ.-pieces	or		Γωνία σύνδεσης χυτή Die cast corner cleat	4τεμ.
			140-58-520-00			
Ύψος πηγάκι 470-03-650-03 Glazing bead height		2 τεμ.-pieces	113-13-196-00		Γωνία σύνδεσης πρεσαριστή καρφωτή Crimp nail cleat	4τεμ.
			or		Γωνία σύνδεσης χυτή Die cast corner cleat	4τεμ.
Πλάτος τζαμιού Glazing width		1 τεμ.-pieces	140-58-280-00			
			113-23-245-00		Γωνία σύνδεσης πρεσαριστή καρφωτή Crimp nail cleat	4τεμ.
Ύψος τζαμιού Glazing height		1 τεμ.-pieces	180-77-011-00		Γωνία επιπεδότητας Alignment corner	4τεμ.
			180-67-908-00		Γωνία επιπεδότητας Alignment corner	4τεμ.
			255-67-223-03		Βουλκανισμένη Γωνία Vulcanised Corner	4τεμ.
			180-67-994-03		Εξωτερική Γωνία επιπεδότητας External Alignment corner	4τεμ.

EURONUT Hardware - Μηχανισμός EURONUT

Hidden sash - Κρυφό φύλλο

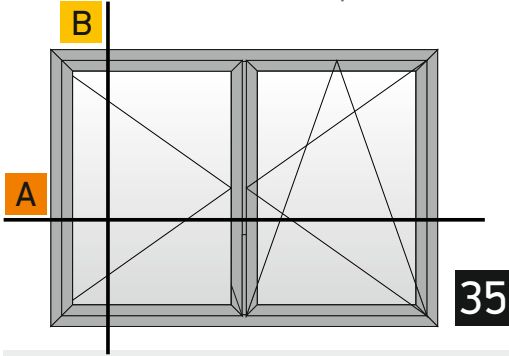


Double side-hung casement,
tilt and turn, hidden sash
Δίφυλλο ανοιγόμενο - ανακλινόμενο
με κρυφό φύλλο



EURONUT Hardware - Μηχανισμός EURONUT

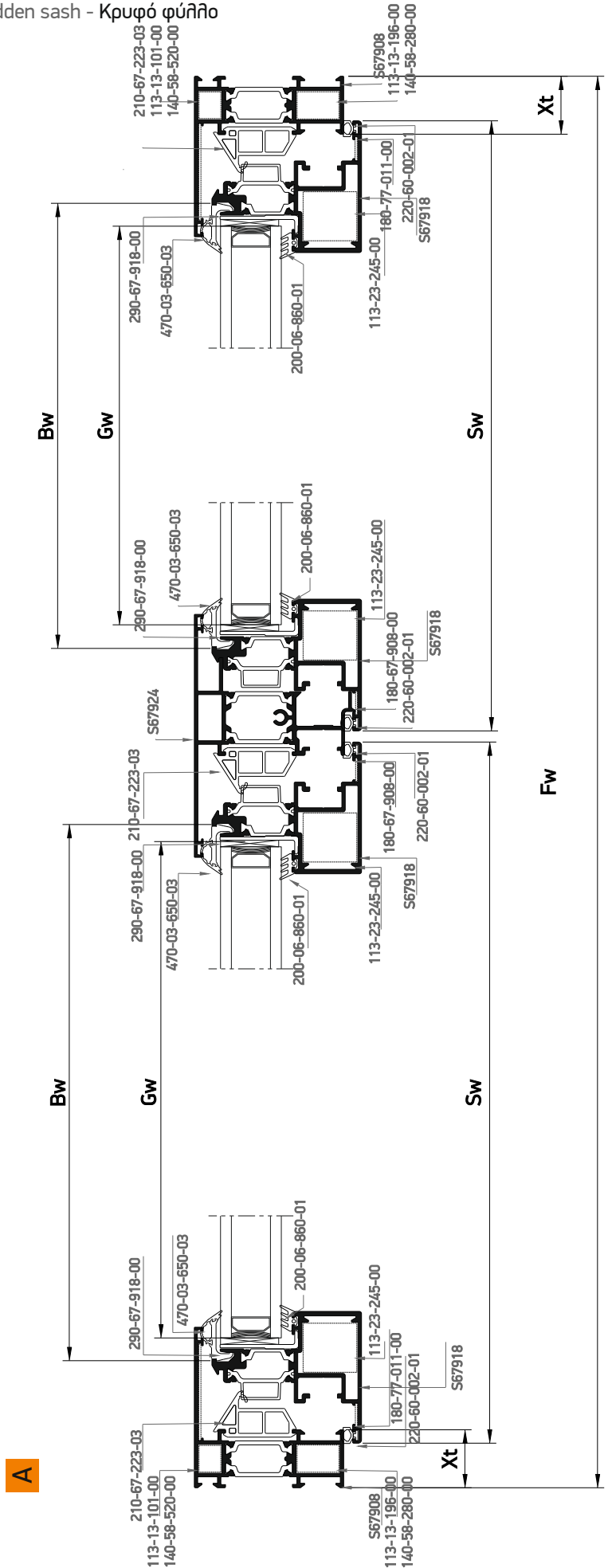
Hidden sash - Κρυφό φύλλο



Double side-hung casement,
tilt and turn, hidden sash
Δίφυλλο ανοιγόμενο - ανακλινόμενο
με κρυφό φύλλο



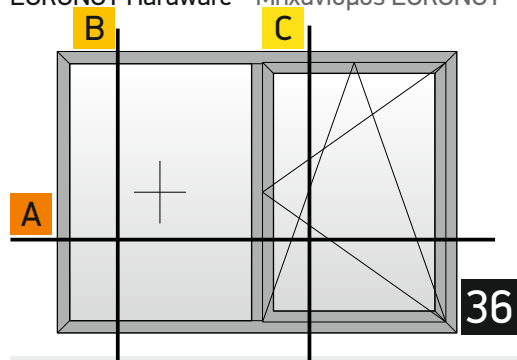
Κάθετη
απεικόνιση 90°
Rotate view 90°



Profile cuttings-Κοπές προφίλ			Accessory cuttings-Κοπές εξαρτημάτων			
			Code-Κωδικός	Accessory Εξάρτημα	Description Περιγραφή	Quantity-Ποσότητα
Πλάτος κάσας (S67908) Frame width		2 τεμ.-pieces	210-67-223-03		Λάστιχο κεντρικό Central gasket	4Fw + 4Fh
Ύψος κάσας (S67908) Frame height		2 τεμ.-pieces	220-60-002-01		Ελαστικό φύλλου Sash gasket	4Sw + 4Sh
			200-06-860-01		Λάστιχο τζαμιού έξω	4Sw + 4Sh
Πλάτος φύλλου (S67918) Sash width		4 τεμ.-pieces	290-67-918-00		Γέφυρα τακαρίσματος φύλλου Sash glazing bridge	8 τεμ.
Ύψος φύλλου (S67918) Sash height		4 τεμ.-pieces	113-13-101-00		Γωνία σύνδεσης πρεσαριστή καρφωτή Crimp nail cleat	4τεμ.
Πλάτος πηχάκι 470-03-650-03 Glazing bead width		2 τεμ.-pieces	or		Γωνία σύνδεσης χυτή Die cast corner cleat	4τεμ.
			140-58-520-00			
Ύψος πηχάκι 470-03-650-03 Glazing bead height		2 τεμ.-pieces	113-13-196-00		Γωνία σύνδεσης πρεσαριστή καρφωτή Crimp nail cleat	4τεμ.
			or		Γωνία σύνδεσης χυτή Die cast corner cleat	4τεμ.
Ύψος μπινί Sash inversion height		1 τεμ.-pieces	140-58-280-00			
Πλάτος τζαμιού Glazing width		2 τεμ.-pieces	180-77-011-00		Γωνία επιπεδότητος Alignment corner	8 τεμ.
			180-67-908-00		Γωνία επιπεδότητος Alignment corner	8 τεμ.
Ύψος τζαμιού Glazing height		2 τεμ.-pieces	255-67-223-03		Βουλκανισμένη Γωνία Vulcanised Corner	8 τεμ.
			300-67-924-00		Ταπα μπινί S67924 End cap for adjoining profile S67924	1 ζευγος
			290-00-003-00		Τακάκι τζαμιού 3mm 3mm setting block	8 τεμ.
			180-67-994-03		Εξωτερική Γωνία επιπεδότητος External Alignment corner	4τεμ.

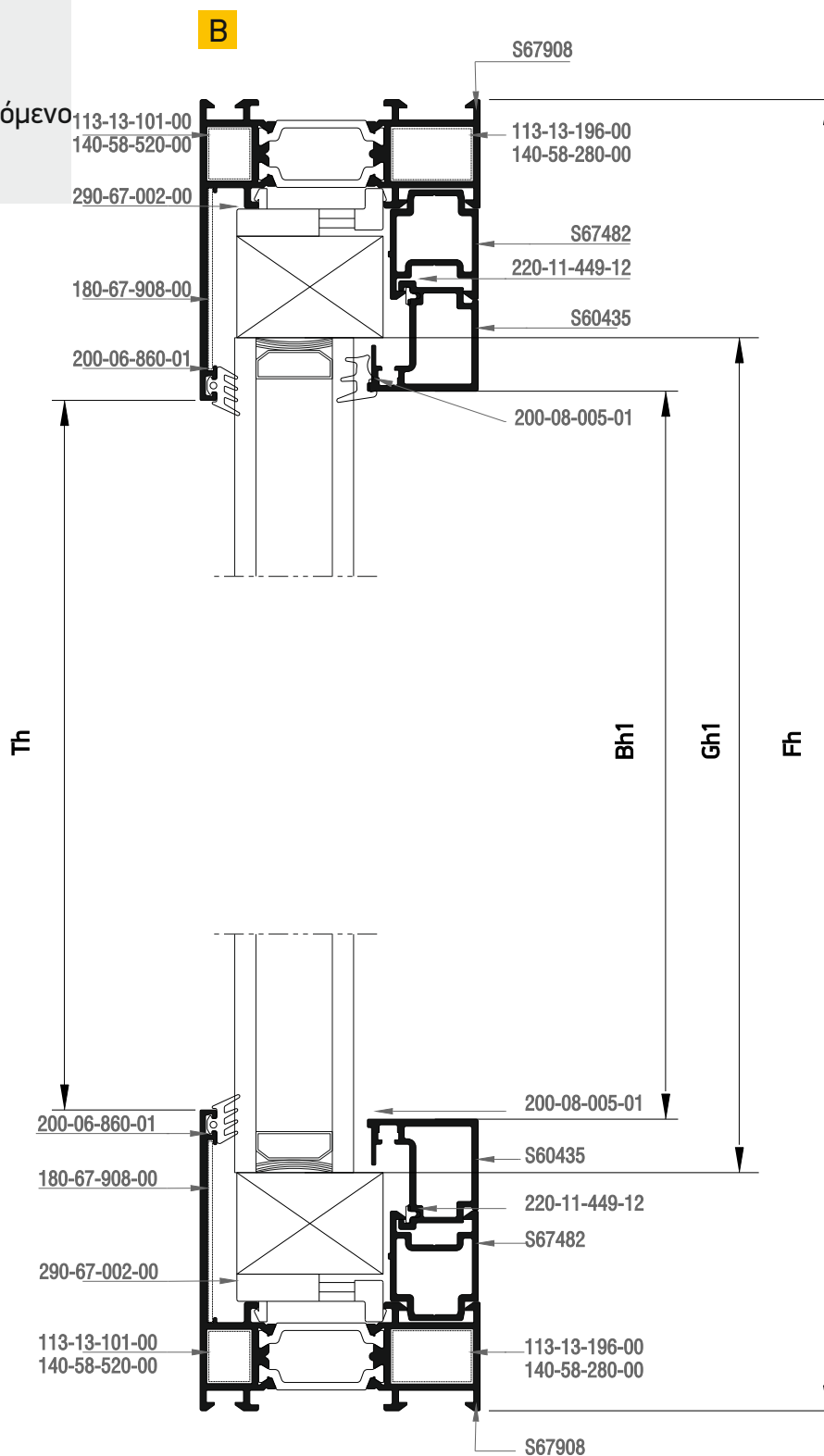
EURONUT Hardware - Μηχανισμός EURONUT

Hidden sash - Κρυφό φύλλο



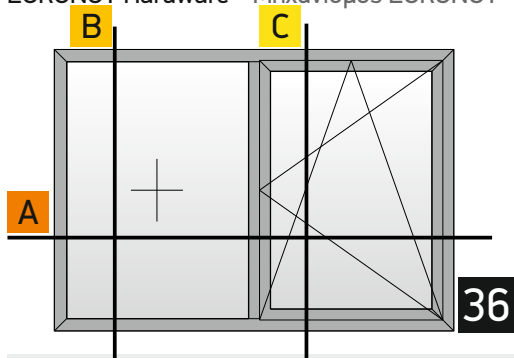
Single side-hung casement,
tilt and turn, with fixed
hidden sash

Μονοφυλλο ανοιγόμενο - ανακλινόμενο
με σταθερό
με κρυφο φύλλο



EURONUT Hardware - Μηχανισμός EURONUT

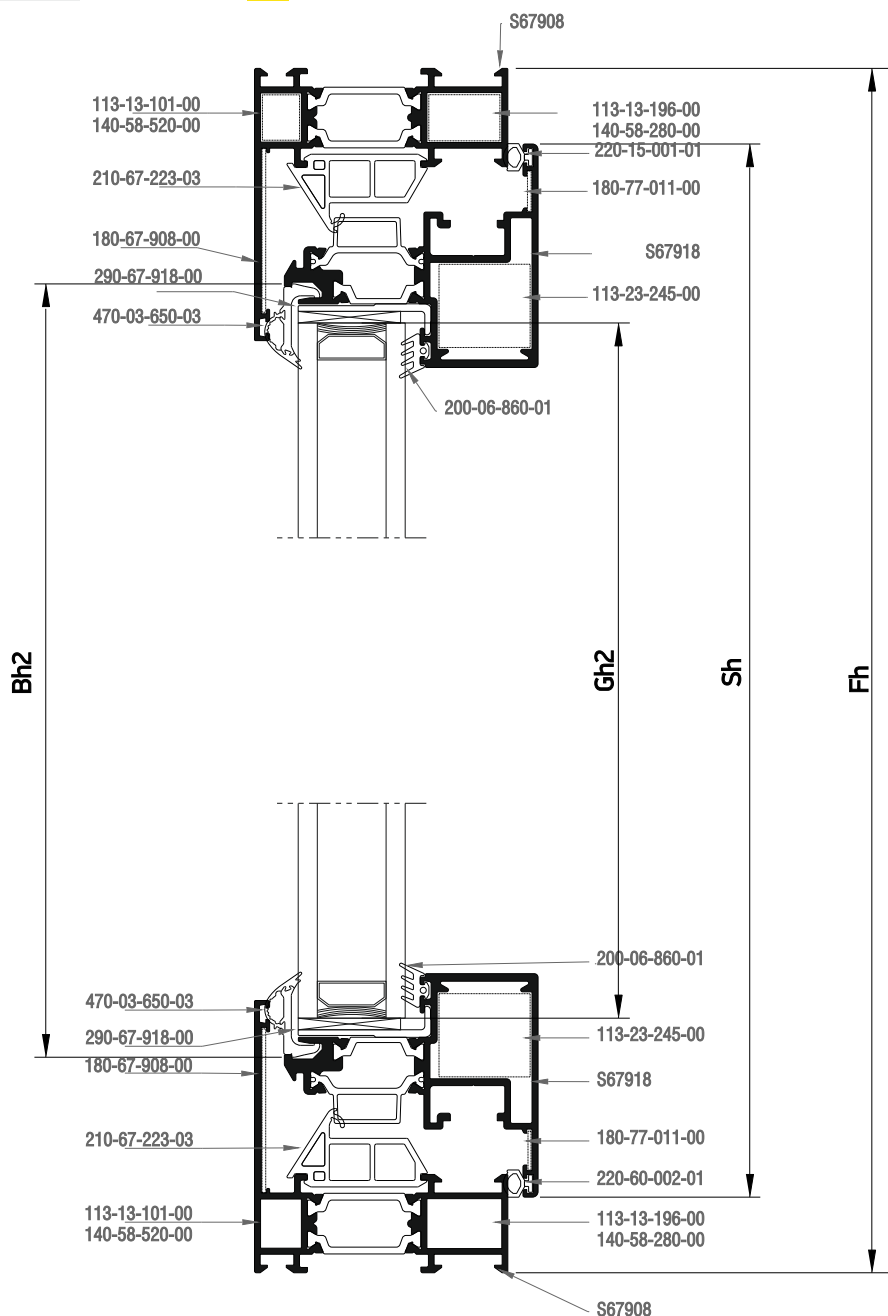
Hidden sash - Κρυφό φύλλο



Single side-hung casement,
tilt and turn, with fixed
hidden sash

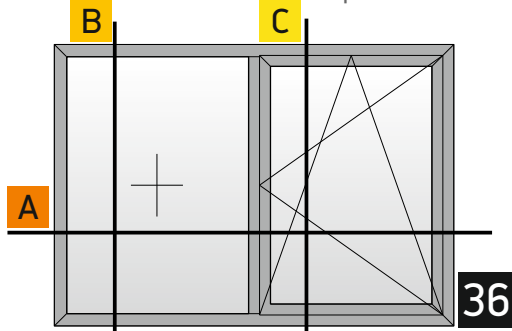
Μονοφυλλό ανοιγόμενο - ανακλινόμενο
με σταθερό
με κρυφό φύλλο

C



EURONUT Hardware - Μηχανισμός EURONUT

Hidden sash - Κρυφό φύλλο



Single side-hung casement, tilt and turn, with fixed hidden sash
Μονοφυλλο ανοιγόμενο - ανακλινόμενο με σταθερό με κρυφο φύλλο




Κάθετη απεικόνιση 90°
Rotate view 90°

A



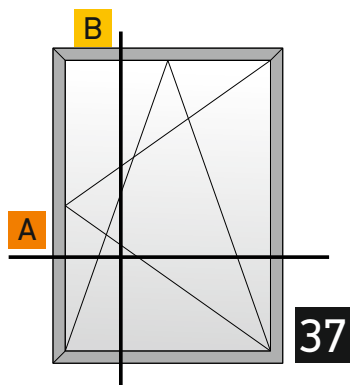
Profile cuttings-Κοπές προφίλ			Accessory cuttings-Κοπές εξαρτημάτων			
			Code-Κωδικός	Accessory Εξάρτημα	Description Περιγραφή	Quantity-Ποσότητα
Πλάτος κάσας (S67908) Frame width		2 τεμ.-pieces	210-67-223-03		Λάστιχο κεντρικό Central gasket	2Fw+2Fh
Ύψος κάσας (S67908) Frame height		2 τεμ.-pieces	220-60-002-01		Ελαστικό φύλλου Sash gasket	2Sw+2Sh
			200-06-860-01		Λάστιχο τζαμιού έξω	2Sw+2Sh
Ύψος πρόσθετου (S77010) Add in profile height		1 τεμ.-pieces	290-67-918-00		Γέφυρα τακαρίσματος φύλλου Sash glazing bridge	4 τεμ.
Πλάτος φύλλου (S67908) Sash width		2 τεμ.-pieces	290-67-002-00		Γέφυρα τακαρίσματος κάσας Frame glazing bridge	4τεμ.
Ύψος φύλλου (S67918) Sash height		4 τεμ.-pieces	113-13-101-00		Γωνία σύνδεσης πρεσαριστή καρφωτή Crimp nail cleat	4τεμ.
Πλάτος πηγάκι (S60435)Glazing bead width		2 τεμ.-pieces	or 140-58-520-00		Γωνία σύνδεσης χυτή Die cast corner cleat	4τεμ.
Ύψος πηγάκι (S60435)Glazing bead height		2 τεμ.-pieces	113-13-196-00		Γωνία σύνδεσης πρεσαριστή καρφωτή Crimp nail cleat	4τεμ.
Πλάτος πηγάκι (470-03-650-03) Glazing bead width		2 τεμ.-pieces	or 140-58-280-00		Γωνία σύνδεσης χυτή Die cast corner cleat	4τεμ.
Ύψος πηγάκι (470-03-650-03) Glazing bead height		2 τεμ.-pieces	255-67-223-03		Βουλκανισμένη Γωνία Vulcanised Corner	6 τεμ.
Πλάτος τζαμιού Glazing width		1 τεμ.-pieces	113-23-245-00		Γωνία σύνδεσης πρεσαριστή καρφωτή Crimp nail cleat	4 τεμ.
Ύψος τζαμιού Glazing height		1 τεμ.-pieces	180-77-011-00		Γωνία επιπεδότητος Alignment corner	8 τεμ.
Πλάτος τζαμιού Glazing width		1 τεμ.-pieces	180-67-908-00		Γωνία επιπεδότητος Alignment corner	8 τεμ.
Ύψος τζαμιού Glazing height		1 τεμ.-pieces	160-77-916-00		Εξωτερικός σύνδεσμος του External transom mullion frame connector	2τεμ.
			160-77-130-00		Εσωτερικός σύνδεσμος κάσας του Internal transom mullion frame connector	2τεμ.
			290-00-003-00		Τακάκι τζαμιού 3mm 3mm setting block	4 τεμ.
			180-67-994-03		Εξωτερική Γωνία επιπεδότητος External Alignment corner	4τεμ.



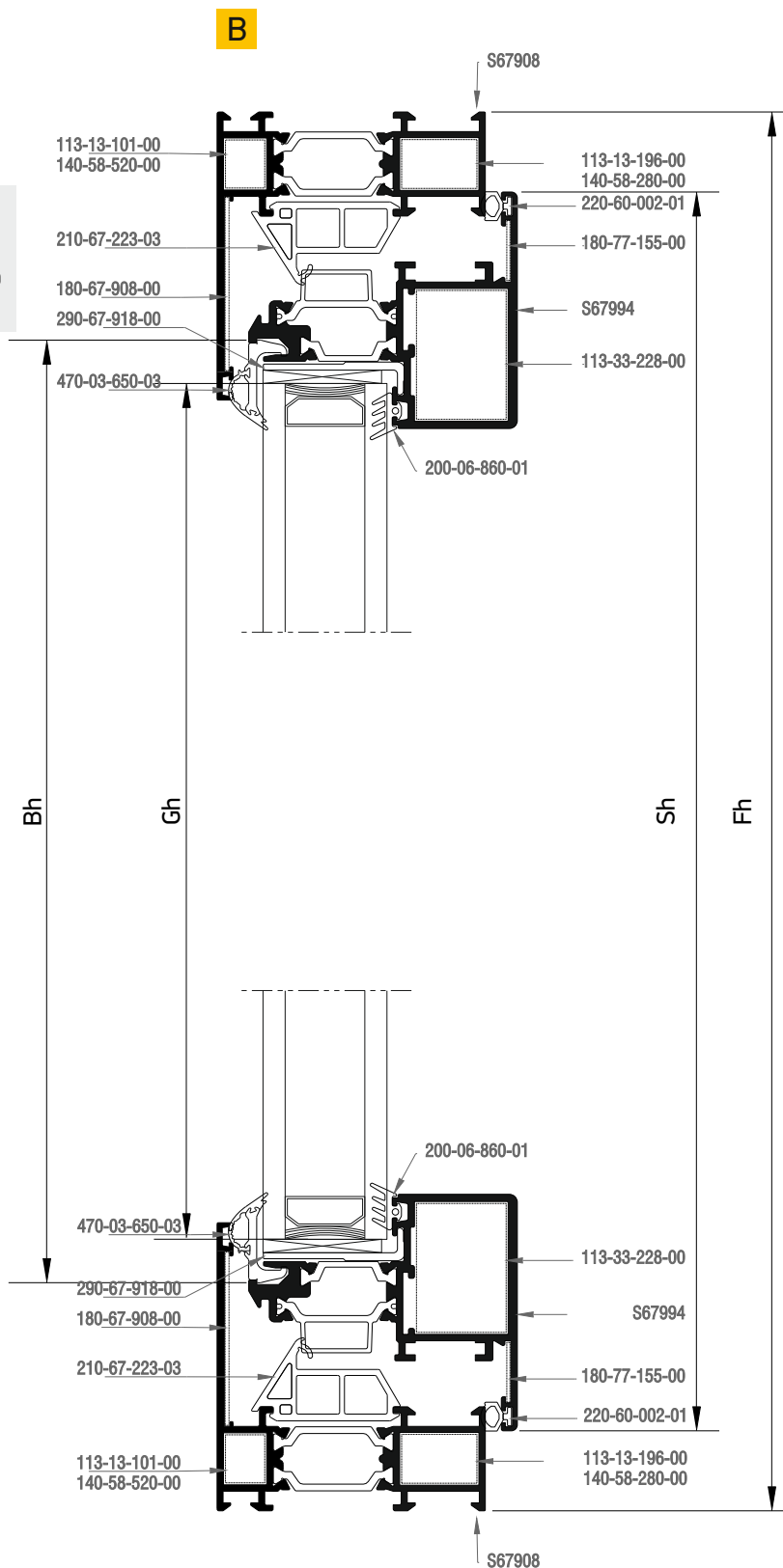
Sections

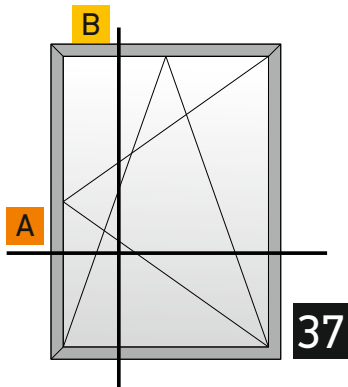
Τομές

Euro-Groove Hardware
Μηχανισμός Euro-Groove
Hidden sash
Κρυφό φύλλο



Single side- hung casement
tilt and turn, hidden sash
Μονόφυλλο ανοιγόμενο- ανακλινόμενο
με κρυφο φύλλο

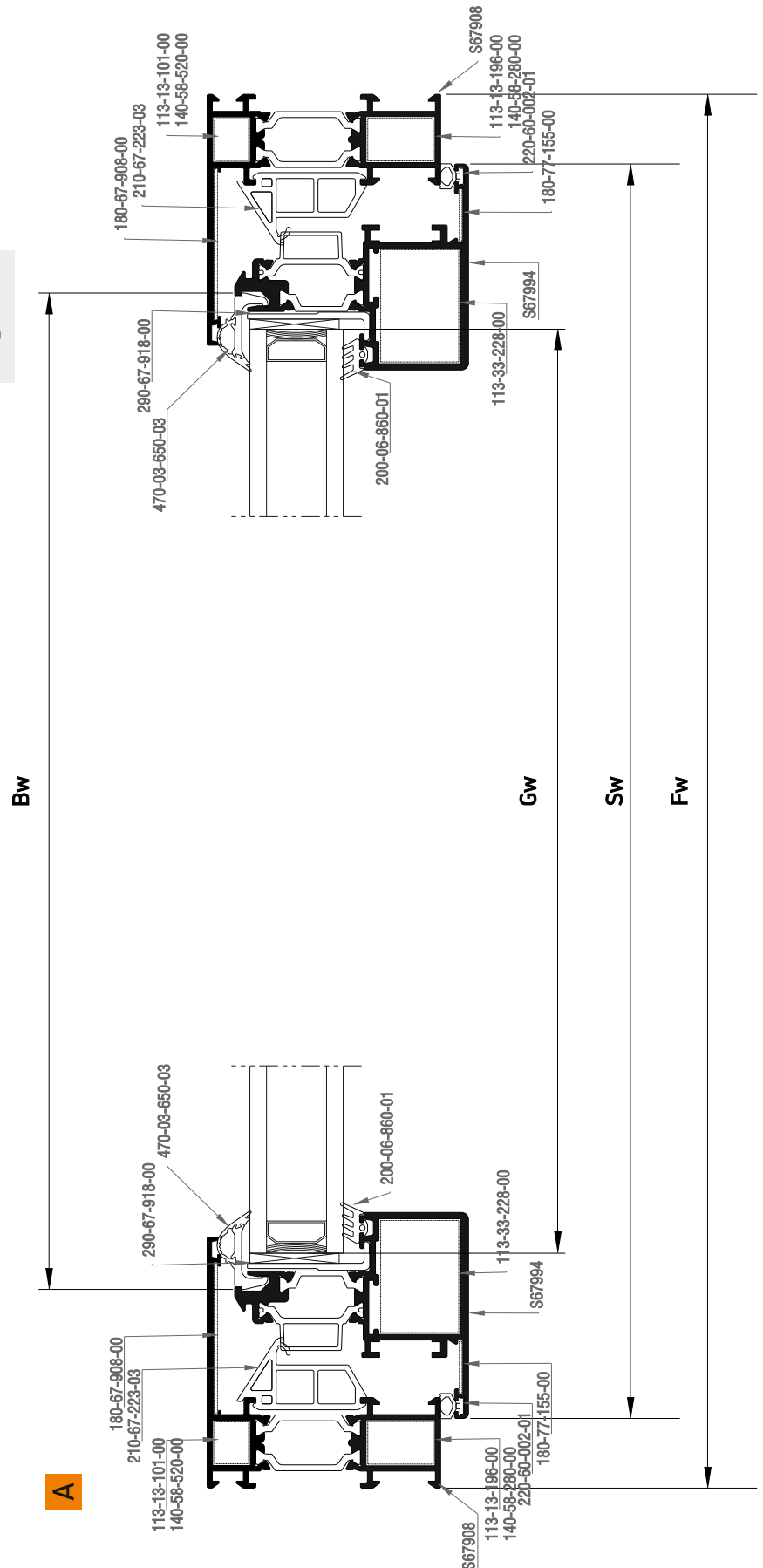




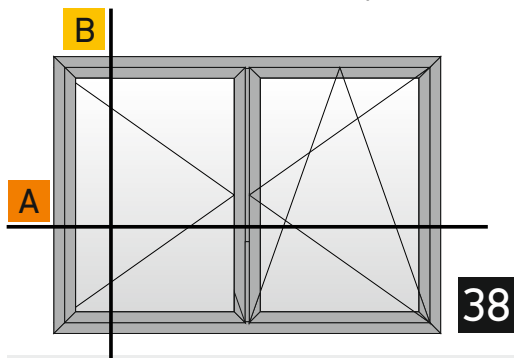
Single side- hung casement
tilt and turn, hidden sash
Μονόφυλλο ανοιγόμενο- ανακλινόμενο
με κρυφό φύλλο



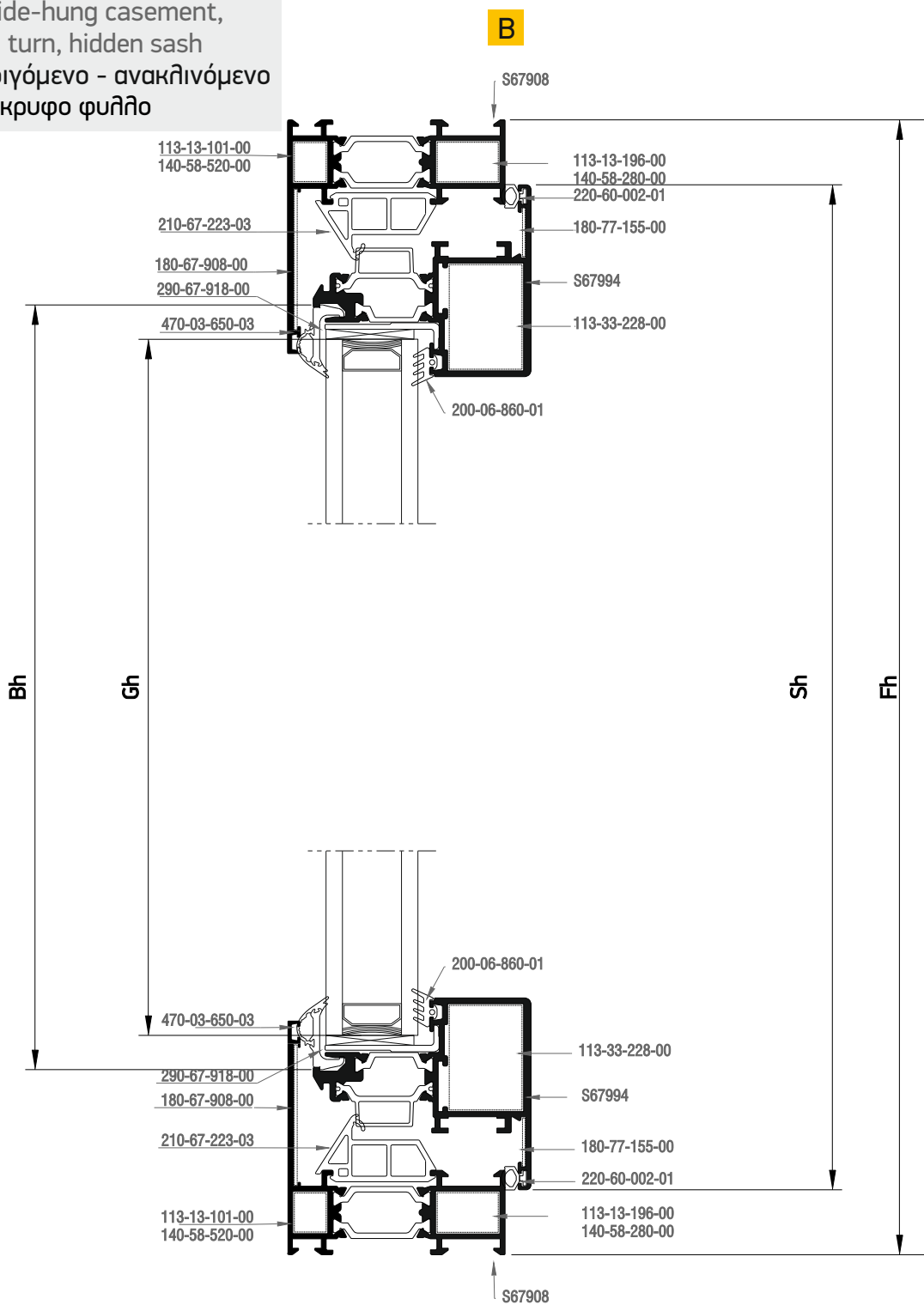
Κάθετη
απεικόνιση 90°
Rotate view 90°

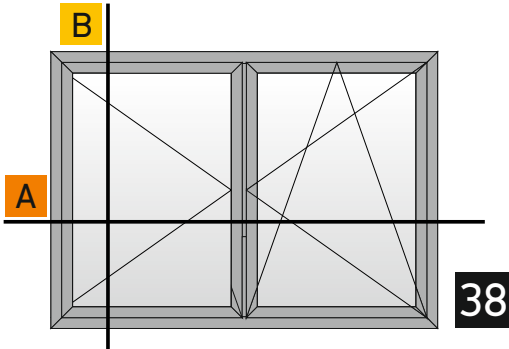


Profile cuttings-Κοπές προφίλ			Accessory cuttings-Κοπές εξαρτημάτων			
			Code-Κωδικός	Accessory Εξάρτημα	Description Περιγραφή	Quantity-Ποσότητα
Πλάτος κάσας (S67908) Frame width		2 τεμ.-pieces	210-67-223-03		Λάστιχο κεντρικό Central gasket	2Fw + 2Fh
Ύψος κάσας (S67908) Frame height		2 τεμ.-pieces	220-60-002-01		Ελαστικό φύλλου Sash gasket	2Sw + 2Sh
			200-06-860-01		Λάστιχο τζαμιού έξω	2Sw + 2Sh
Πλάτος φύλλου (S67994) Sash width		2 τεμ.-pieces	290-67-918-00		Γέφυρα τακαρίσματος φύλλου Sash glazing bridge	4τεμ.
Ύψος φύλλου (S67994) Sash height		2 τεμ.-pieces	113-13-101-00		Γωνία σύνδεσης πρεσαριστή καρφωτή Crimp nail cleat	4τεμ.
Πλάτος πηχάκι 470-03-650-03 Glazing bead width		2 τεμ.-pieces	OR		Γωνία σύνδεσης χυτή Die cast corner cleat	4τεμ.
			140-58-520-00			
Ύψος πηχάκι 470-03-650-03 Glazing bead height		2 τεμ.-pieces	113-13-196-00		Γωνία σύνδεσης πρεσαριστή καρφωτή Crimp nail cleat	4τεμ.
			OR			
Πλάτος τζαμιού Glazing width		1 τεμ.-pieces	140-58-280-00		Γωνία σύνδεσης χυτή Die cast corner cleat	4τεμ.
			OR			
Ύψος τζαμιού Glazing height		1 τεμ.-pieces	180-77-155-00		Γωνία επιπεδότητας Alignment corner	4τεμ.
			180-67-908-00		Γωνία επιπεδότητας Alignment corner	4τεμ.
			255-67-223-03		Βουλκανισμένη Γωνία Vulcanised Corner	4τεμ.
			290-00-003-00		Τακάκι τζαμιού 3mm 3mm setting block	4τεμ.
			180-67-994-03		Εξωτερική Γωνία επιπεδότητας External Alignment corner	4τεμ.



Double side-hung casement,
tilt and turn, hidden sash
Δίφυλλο ανοιγόμενο - ανακλινόμενο
με κρυφο φύλλο





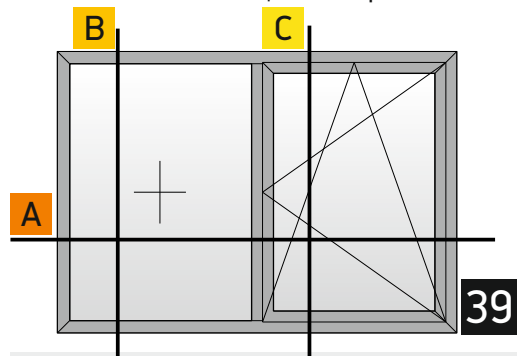
Double side-hung casement, tilt and turn, hidden sash
 Δίφυλλο ανοιγόμενο - ανακλινόμενο με κρυφο φύλλο



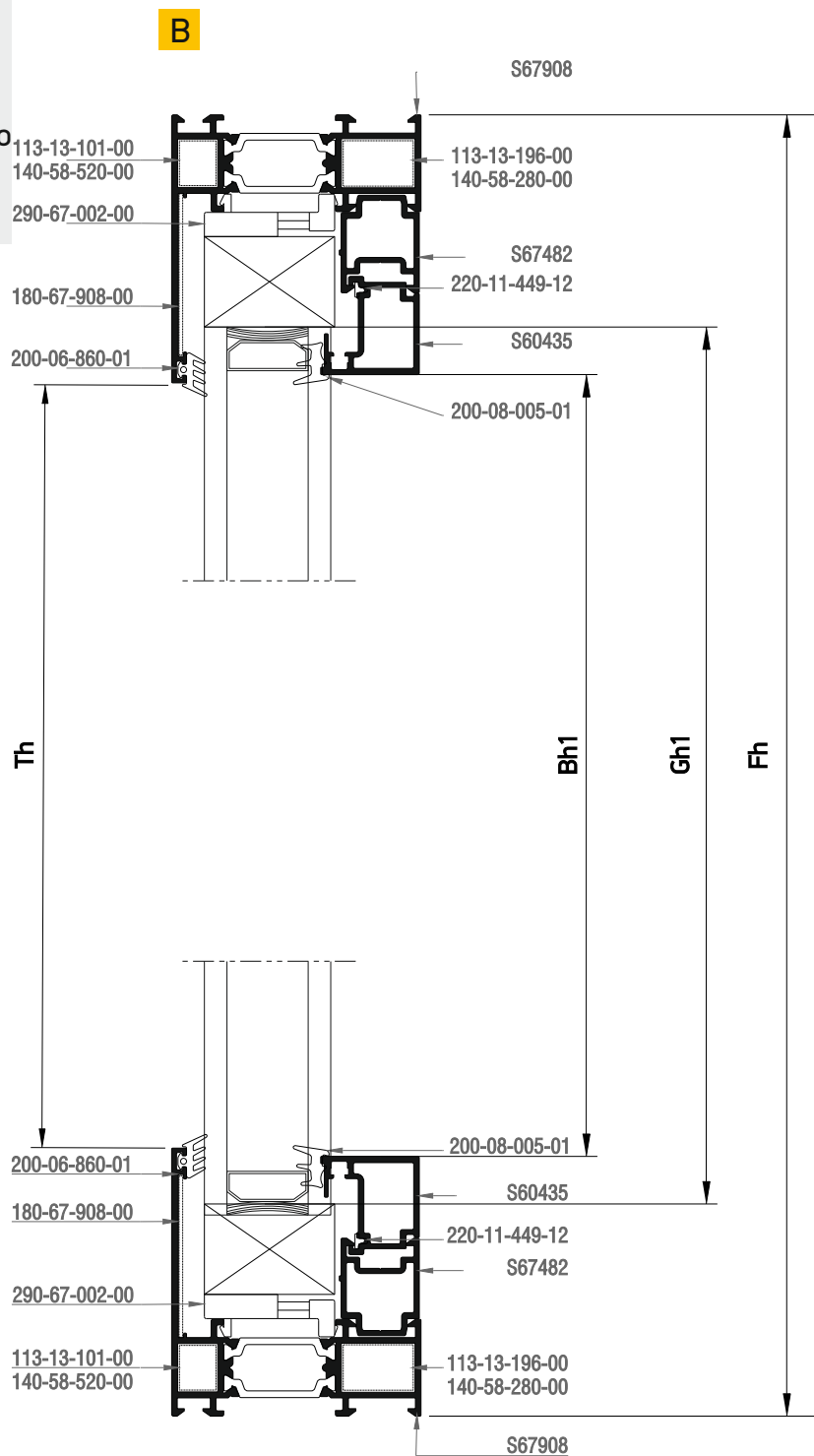
Κάθετη απεικόνιση 90°
 Rotate view 90°

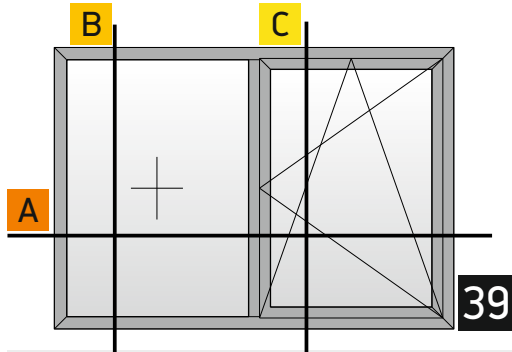


Profile cuttings-Κοπές προφίλ			Accessory cuttings-Κοπές εξαρτημάτων			
			Code-Κωδικός	Accessory Εξάρτημα	Description Περιγραφή	Quantity-Ποσότητα
Πλάτος κάσας (S67908) Frame width		2 τεμ.-pieces	210-67-223-03		Λάστιχο κεντρικό Central gasket	2Fw+2Fh
Ύψος κάσας (S67908) Frame height		2 τεμ.-pieces	220-60-002-01		Ελαστικό φύλλου Sash gasket	2Sw+2Sh
			200-06-860-01		Λάστιχο τζαμιού έξω	2Sw+2Sh
Πλάτος φύλλου (S67994) Sash width		4 τεμ.-pieces	290-67-918-00		Γέφυρα τακαρίσματος φύλλου Sash glazing bridge	8 τεμ.
Ύψος φύλλου (S67994) Sash height		4 τεμ.-pieces	113-13-101-00		Γωνία σύνδεσης πρεσαριστή καρφωτή Crimp nail cleat	4τεμ.
Πλάτος πηχάκι 470-03-650-03 Glazing bead width		2 τεμ.-pieces	or		Γωνία σύνδεσης χυτή Die cast corner cleat	4τεμ.
			140-58-520-00			
Ύψος πηχάκι 470-03-650-03 Glazing bead height		2 τεμ.-pieces	113-13-196-00		Γωνία σύνδεσης πρεσαριστή καρφωτή Crimp nail cleat	4τεμ.
			or		Γωνία σύνδεσης χυτή Die cast corner cleat	4τεμ.
Ύψος μπινί Sash inversion height		1 τεμ.-pieces	140-58-280-00			
Πλάτος τζαμιού Glazing width		2 τεμ.-pieces	113-33-228-00		Γωνία σύνδεσης πρεσαριστή καρφωτή Crimp nail cleat	8 τεμ.
			180-77-155-00		Γωνία επιπεδότητας Alignment corner	8 τεμ.
Ύψος τζαμιού Glazing height		2 τεμ.-pieces	180-67-908-00		Γωνία επιπεδότητας Alignment corner	8 τεμ.
			255-67-223-03		Βουλκανισμένη Γωνία Vulcanised Corner	8 τεμ.
			300-67-758-00		Ταπα μπινί S67758 End cap for adjoining profile S67758	1 ζευγος
			290-00-003-00		Τακάκι τζαμιού 3mm 3mm setting block	8 τεμ.
			180-67-994-03		Εξωτερική Γωνία επιπεδότητας External Alignment corner	4τεμ.

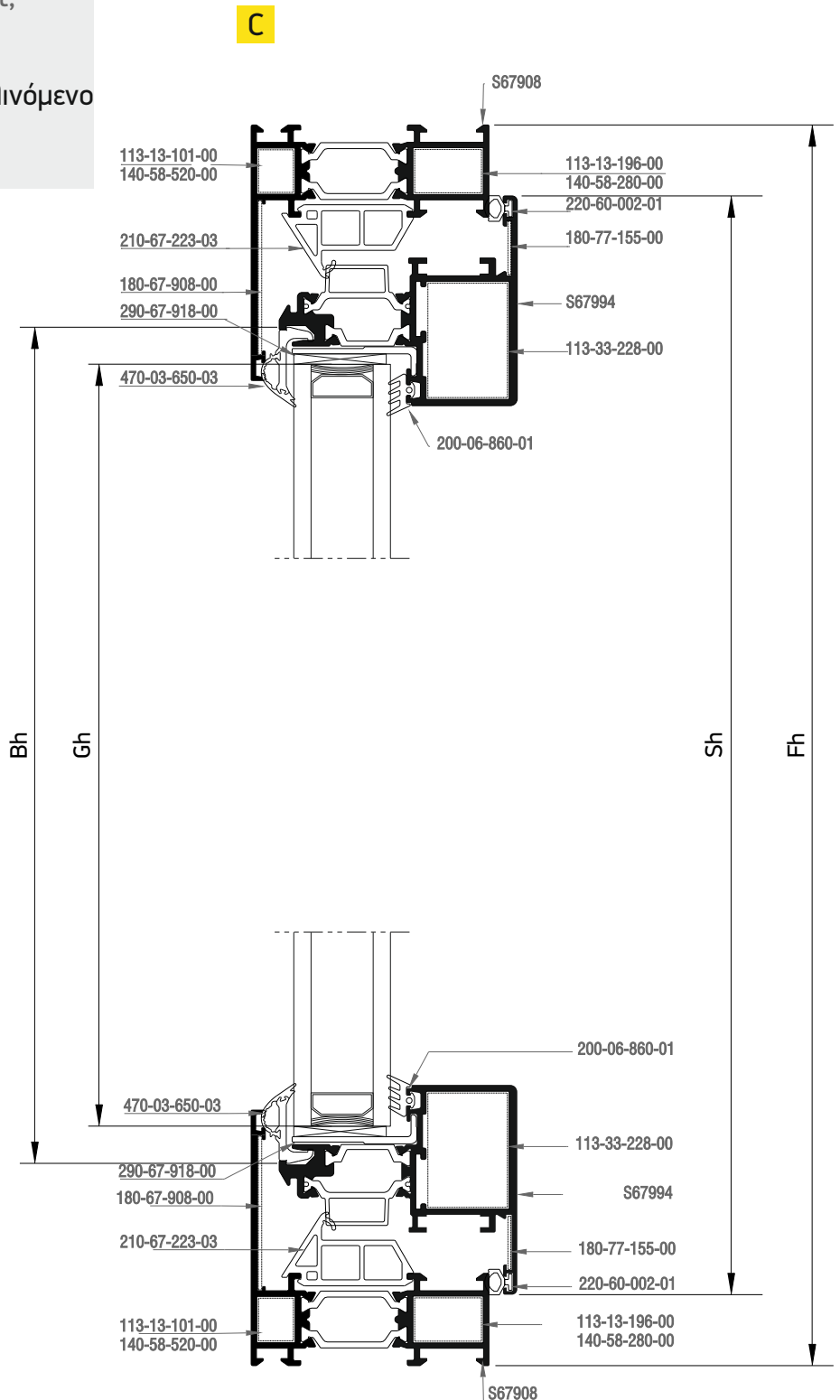


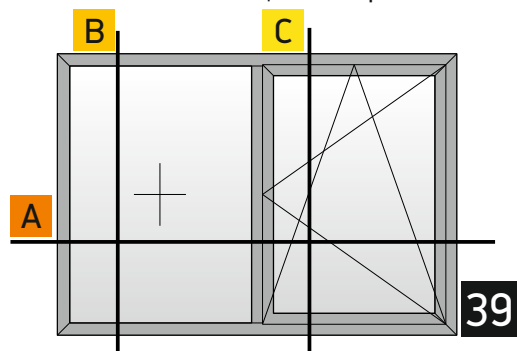
Single side-hung casement,
tilt and turn, with fixed
hidden sash
Μονοφυλλο ανοιγόμενο - ανακλινόμενο
με σταθερό
με κρυφο φύλλο





Single side-hung casement, tilt and turn, with fixed hidden sash
 Μονοφυλλο ανοιγόμενο - ανακλινόμενο με σταθερό κρυφό φύλλο

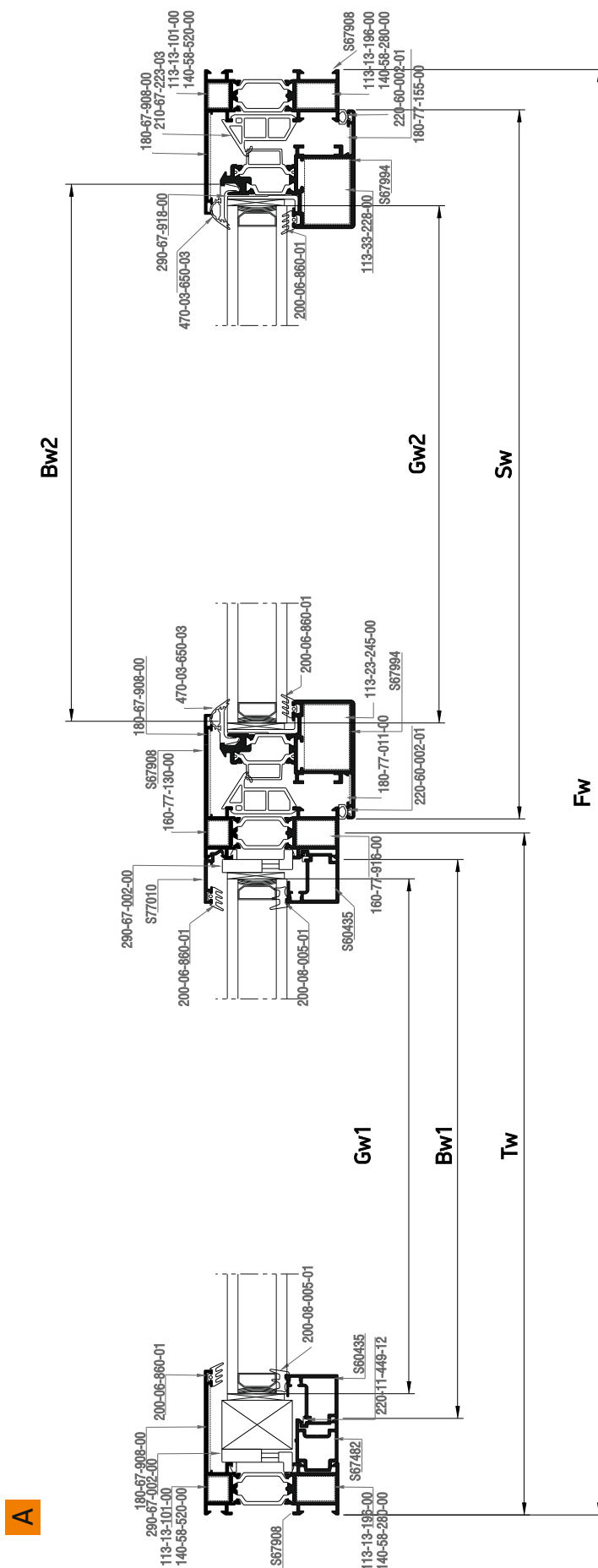





Single side-hung casement,
tilt and turn, with fixed
hidden sash
Μονοφυλλο ανοιγόμενο - ανακλινόμενο
με σταθερό
με κρυφο φύλλο



Κάθετη
απεικόνιση 90°
Rotate view 90°



Profile cuttings-Κοπές προφίλ			Accessory cuttings-Κοπές εξαρτημάτων			
			Code-Κωδικός	Accessory Εξάρτημα	Description Περιγραφή	Quantity-Ποσότητα
Πλάτος κάσας (S67908) Frame width		2 τεμ.-pieces	210-67-223-03		Λάστιχο κεντρικό Central gasket	2Fw+2Fh
Ύψος κάσας (S67908) Frame height		2 τεμ.-pieces	220-60-002-01		Ελαστικό φύλλου Sash gasket	2Sw+2Sh
			200-06-860-01		Λάστιχο τζαμιού έξω	2Sw+2Sh
Πλάτος φύλλου (S67994) Sash width		2 τεμ.-pieces	290-67-918-00		Γέφυρα τακαρίσματος φύλλου Sash glazing bridge	4 τεμ.
Ύψος φύλλου (S67994) Sash height		2 τεμ.-pieces	290-67-002-00		Γέφυρα τακαρίσματος κάσας Frame glazing bridge	4τεμ.
Πλάτος πηχάκι (S60435) Glazing bead width		2 τεμ.-pieces	113-13-101-00		Γωνία σύνδεσης πρεσαριστή καρφωτή Crimp nail cleat	4τεμ.
Ύψος πηχάκι (S60435) Glazing bead height		2 τεμ.-pieces	or 140-58-520-00		Γωνία σύνδεσης χυτή Die cast corner cleat	4τεμ.
Πλάτος πηχάκι 470-03-650-03 Glazing bead width		2 τεμ.-pieces	113-13-196-00		Γωνία σύνδεσης πρεσαριστή καρφωτή Crimp nail cleat	4τεμ.
Ύψος πηχάκι 470-03-650-03 Glazing bead height		2 τεμ.-pieces	or 140-58-280-00		Γωνία σύνδεσης χυτή Die cast corner cleat	4τεμ.
Πλάτος τζαμιού Glazing width		1 τεμ.-pieces	255-67-223-03		Βουλκανισμένη Γωνία Vulcanised Corner	4 τεμ.
Ύψος τζαμιού Glazing height		1 τεμ.-pieces	113-23-245-00		Γωνία σύνδεσης πρεσαριστή καρφωτή Crimp nail cleat	4 τεμ.
Πλάτος τζαμιού Glazing width		1 τεμ.-pieces	180-77-011-00		Γωνία επιπεδότητας Alignment corner	8 τεμ.
Ύψος τζαμιού Glazing height		1 τεμ.-pieces	180-67-908-00		Γωνία επιπεδότητας Alignment corner	6 τεμ.
			160-77-916-00		Εξωτερικός σύνδεσμος του External transom mullion frame connector	2τεμ.
			160-77-130-00		Εσωτερικός σύνδεσμος κάσας του Internal transom mullion frame connector	2τεμ.
			290-00-003-00		Τακάκι τζαμιού 3mm 3mm setting block	4 τεμ.
			180-67-994-03		Εξωτερική Γωνία επιπεδότητας External Alignment corner	4τεμ.

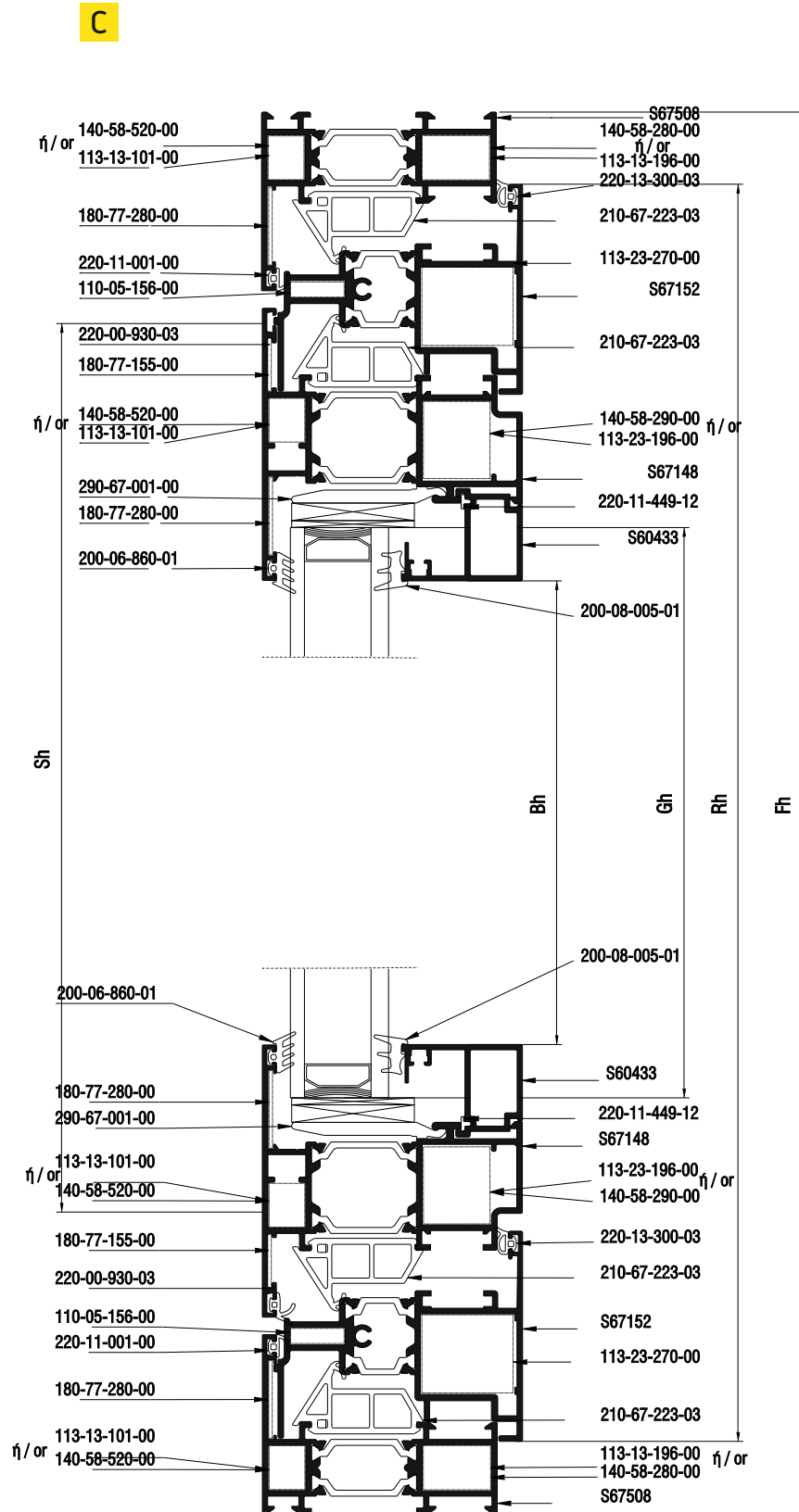
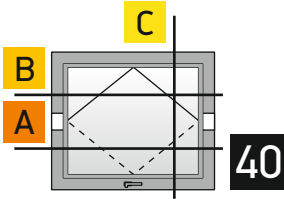


A large, abstract graphic on the left side of the page, composed of several overlapping yellow and orange geometric shapes, including triangles and rectangles, creating a dynamic, angular composition.

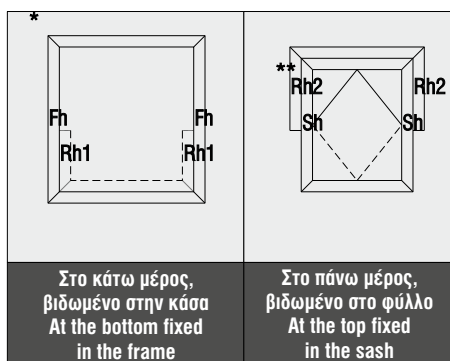
Sections Τομές

Pivot
Περιστρεφόμενο

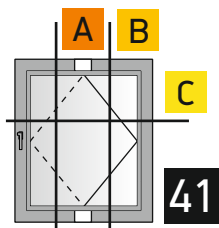
Περιστρεφόμενο οριζόντιου άξονα
Pivot horizontal axes



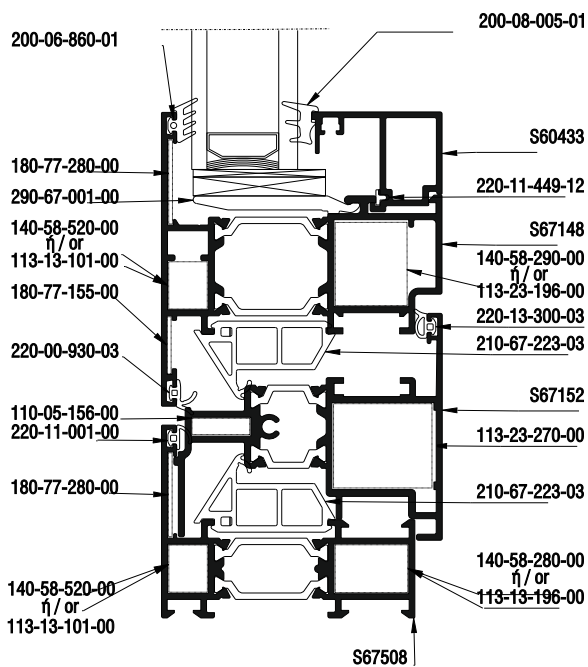
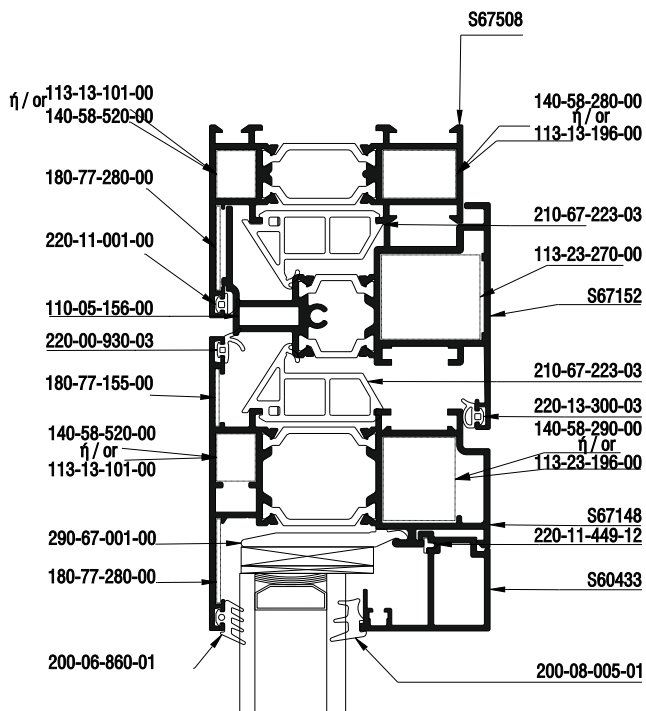
Profile cuttings-Κοπές προφίλ			Accessory cuttings-Κοπές εξαρτημάτων			
			Code-Κωδικός	Accessory Εξάρτημα	Description Περιγραφή	Quantity-Ποσότητα
Πλάτος Κάσας (S67508) Frame width		2 τεμ.-pieces	210-67-223-03		Κεντρικό ελαστικό Central gasket	2Fw+2Fh
Υψος κάσας (S67508) Frame height		2 τεμ.-pieces	220-11-001-01		Ελαστικό κάσας Frame gasket	2Fw+2Fh
Πλάτος φύλλου (S67148) Sash width	$Sw = Fw - 112$	2 τεμ.-pieces	220-13-300-03		Ελαστικό περιστρεφόμενου Reversing profile gasket	2Rw+2Rh
			200-06-860-01		Ελαστικό φύλλου Sash profile gasket	2Sw+2Sh
Υψος φύλλου (S67148) Sash height	$Sh = Fh - 112$	2 τεμ.-pieces	220-11-449-12		Λάστιχο τζαμιού έξω Outer glazing gasket	2Sw+2Sh
			200-08-005-01		Λάστιχο για πηχάκι Gasket for glazing bead	2Bw+2Bh/600 τεμ.
Πλάτος προφίλ περιστροφής (S67152) Reversing profile width	$Rw = Fw - 41$	2 τεμ.-pieces	200-08-005-01		Λάστιχο σφήνα EPDM 5 mm	2Bw+2Bh
Υψος προφίλ περιστροφής (S67152) Reversing profile height	$Rh1 = (Fh/2) - 44,5$	2 τεμ.-pieces	113-13-101-00		Γωνία σύνδεσης πρεσαριστή καρφωτή Crimp nail cleat	8 τεμ.
	$Rh2 = (Fh/2) - 4$	2 τεμ.-pieces	140-58-520-00		Γωνία σύνδεσης χυτή Die cast corner cleat	8 τεμ.
Πλάτος πηχάκι (S60433) Glazing bead width	$Bw = Sw - 112$	2 τεμ.-pieces	113-13-196-00		Γωνία σύνδεσης πρεσαριστή καρφωτή Crimp nail cleat	4τεμ.
			140-58-280-00		Γωνία σύνδεσης χυτή Die cast corner cleat	4τεμ.
Υψος πηχάκι (S60433) Glazing bead height	$Bh = Sh - 155,7$	2 τεμ.-pieces	140-58-280-00		Γωνία σύνδεσης χυτή Die cast corner cleat	4τεμ.
Πλάτος τζαμιού Glazing width	$Gw = Sw - 124,5$	1 τεμ.-pieces	110-05-156-00		Γωνία σύνδεσης πρεσαριστή καρφωτή Crimp nail cleat	4τεμ.
Υψος τζαμιού Glazing height	$Gh = Sh - 124,5$	1 τεμ.-pieces	113-23-270-00		Γωνία σύνδεσης πρεσαριστή καρφωτή Crimp nail cleat	4τεμ.
			113-23-196-00		Γωνία σύνδεσης πρεσαριστή καρφωτή Crimp nail cleat	4τεμ.
			140-58-290-00		Γωνία σύνδεσης χυτή Die cast corner cleat	4τεμ.
			180-77-155-00		Γωνία επιπεδότητας Alignment corner	4τεμ.
			180-77-280-00		Γωνία επιπεδότητας Alignment corner	8τεμ.
			310-77-152-03		Ταπα περιστρεφόμενου Pivot window end cap	2ζευγ.
			470-11-839-00		Πείρος Pin	8τεμ.
			255-67-223-03		Βουλκανισμένη Γωνία Vulcanised Corner	4τεμ.



Περιστρεφόμενο κατακόρυφου άξονα
Pivot vertical axes

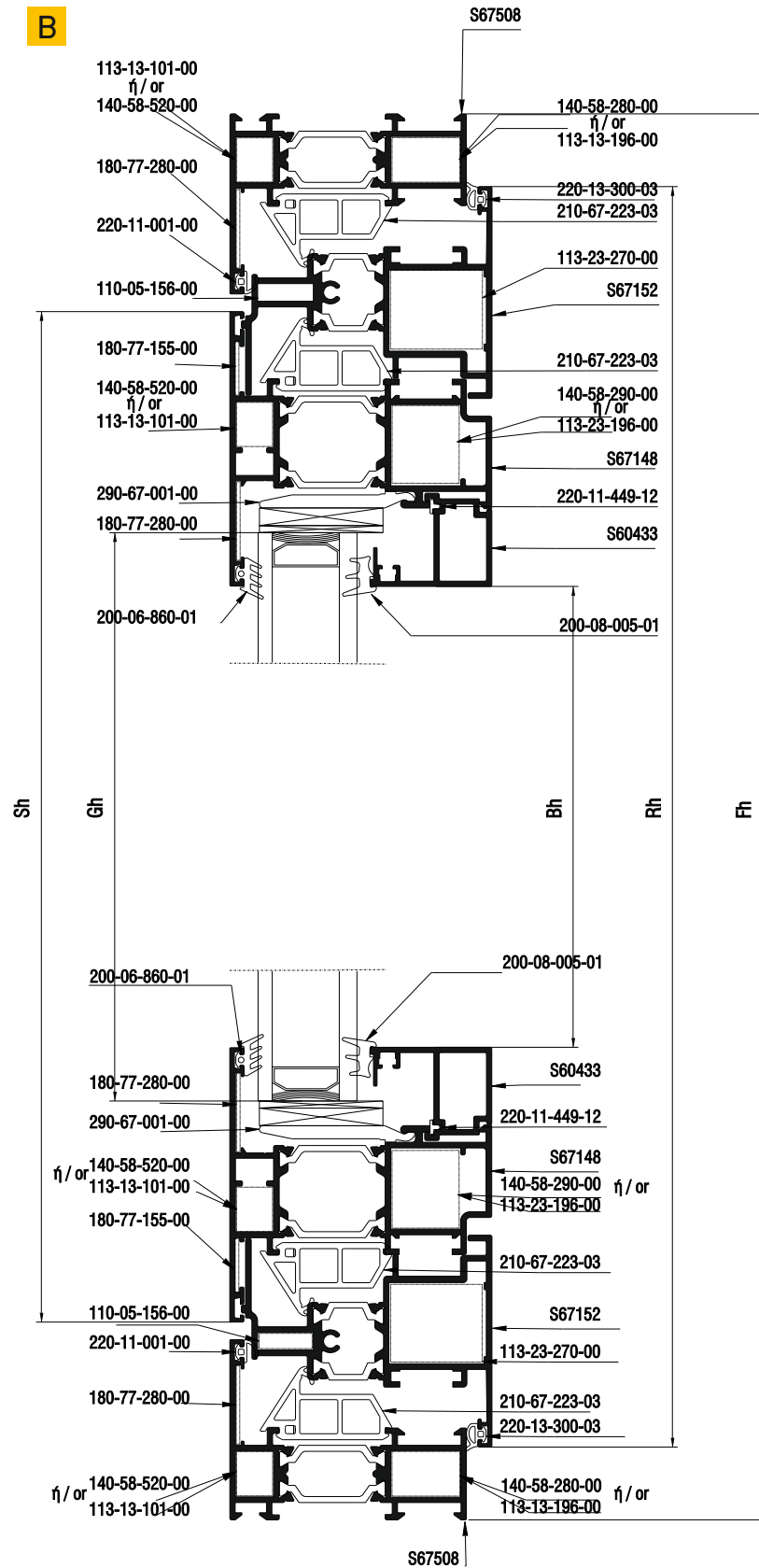
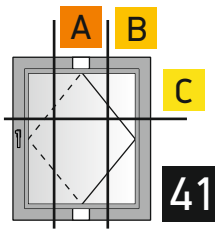


A



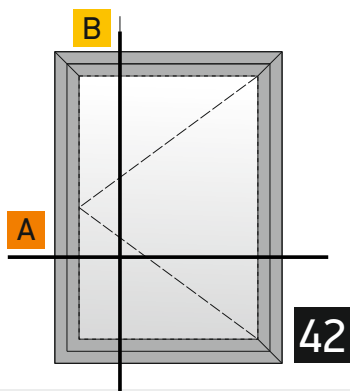
Η ΚΑΣΑ ΘΑ ΠΡΕΠΕΙ ΝΑ ΚΑΤΑΣΚΕΥΑΖΕΤΑΙ
ΜΕ ΚΑΡΦΙ ΚΑΙ ΟΧΙ ΜΕ ΓΩΝΙΑΣΜΑ
THE FRAME SHOULD BE ASSEMBLY BY
USING NAILS AND NOT TO BE CRIMPED

Περιστρεφόμενο κατακόρυφου άξονα
Pivot vertical axes

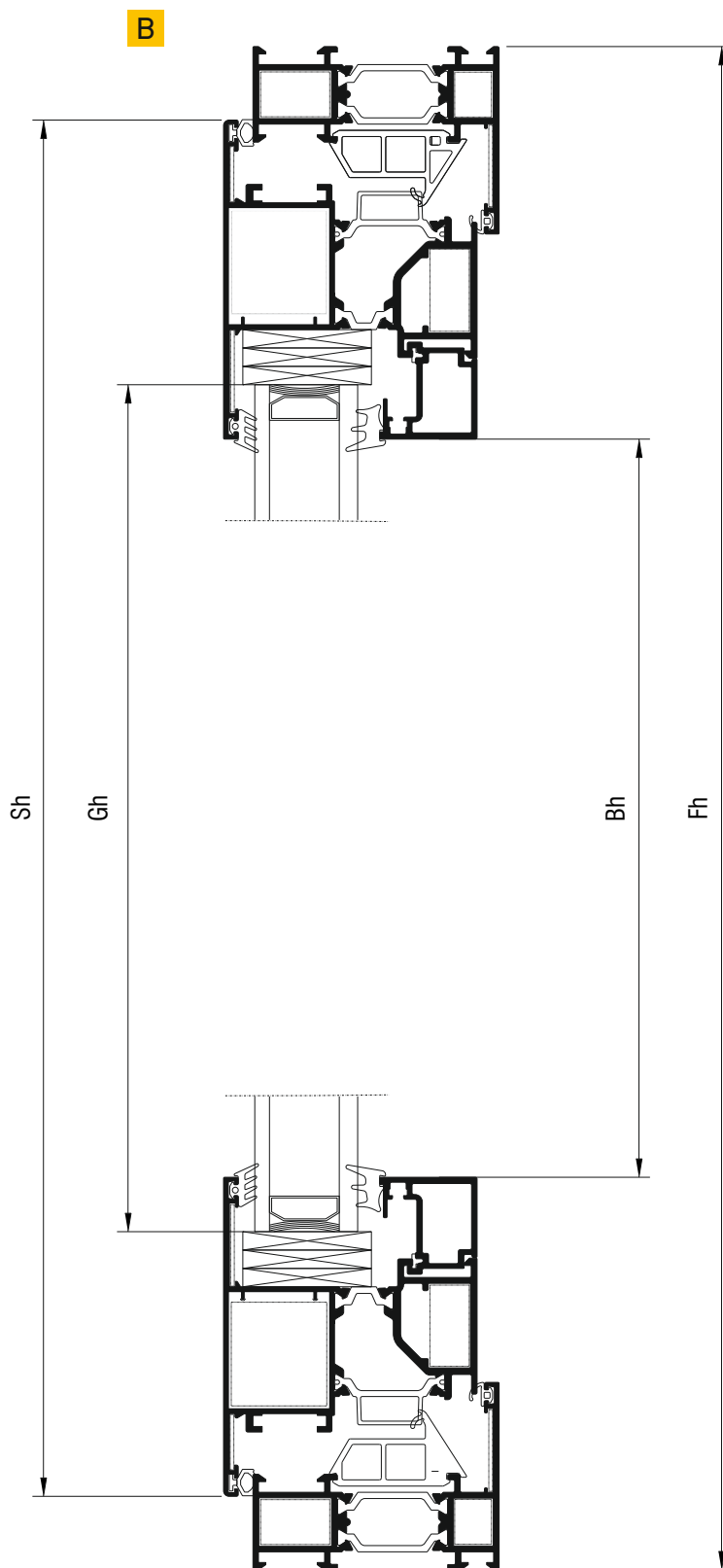


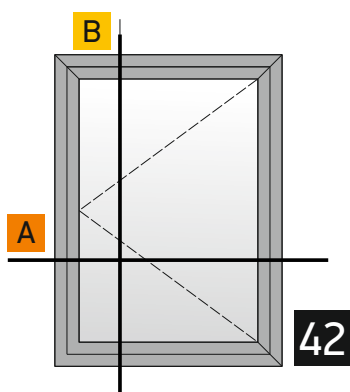
Η ΚΑΣΑ ΘΑ ΠΡΕΠΕΙ ΝΑ ΚΑΤΑΣΚΕΥΑΖΕΤΑΙ
ΜΕ ΚΑΡΦΙ ΚΑΙ ΟΧΙ ΜΕ ΓΩΝΙΑΣΜΑ
THE FRAME SHOULD BE ASSEMBLY BY
USING NAILS AND NOT TO BE CRIMPED

Profile cuttings-Κοπές προφίλ			Accessory cuttings-Κοπές εξαρτημάτων			
			Code-Κωδικός	Accessory Εξάρτημα	Description Περιγραφή	Quantity-Ποσότητα
Πλάτος Κάσας (S67508) Frame width		2 τεμ.-pieces	210-67-223-03		Κεντρικό ελαστικό Central gasket	2Fw+2Fh
Υψος κάσας (S67508) Frame height		2 τεμ.-pieces	220-11-001-01		Ελαστικό κάσας Frame gasket	2Fw+2Fh
Πλάτος φύλλου (S67148) Sash width		2 τεμ.-pieces	220-13-300-03		Ελαστικό περιστρεφόμενου Reversing profile gasket	2Rw+2Rh
Υψος φύλλου (S67148) Sash height		2 τεμ.-pieces	220-00-930-03		Ελαστικό φύλλου Sash profile gasket	2Sw+2Sh
Πλάτος προφίλ περιστροφής (S67152) Reversing profile width		2 τεμ.-pieces	200-06-860-01		Λάστιχο τζαμιού έξω Outer glazing gasket	2Sw+2Sh
		2 τεμ.-pieces	220-11-449-12		Λάστιχο για πηχάκι Gasket for glazing bead	2Bw+2Bh/600 τεμ.
Υψος προφίλ περιστρ. (S67152) Reversing profile height		2 τεμ.-pieces	200-08-005-01		Λάστιχο σφήνα EPDM 5 mm	2Bw+2Bh
Πλάτος πηχάκι (S60433) Glazing bead width		2 τεμ.-pieces	113-13-101-00		Γωνία σύνδεσης πρεσαριστή καρφωτή Crimp nail cleat	8 τεμ.
			OR	140-58-520-00		Γωνία σύνδεσης χυτή Die cast corner cleat
Υψος πηχάκι (S60433) Glazing bead height		2 τεμ.-pieces	113-13-196-00		Γωνία σύνδεσης πρεσαριστή καρφωτή Crimp nail cleat	4τεμ.
Πλάτος τζαμιού Glazing width		1 τεμ.-pieces	140-58-280-00		Γωνία σύνδεσης χυτή Die cast corner cleat	4τεμ.
			OR	110-05-156-00		Γωνία σύνδεσης πρεσαριστή καρφωτή Crimp nail cleat
Υψος τζαμιού Glazing height		1 τεμ.-pieces	113-23-270-00		Γωνία σύνδεσης πρεσαριστή καρφωτή Crimp nail cleat	4τεμ.
			OR	113-23-196-00		Γωνία σύνδεσης πρεσαριστή καρφωτή Crimp nail cleat
Στο αριστερό μέρος, βιδωμένο στην κάσα At the left side, fixed in the frame		2 τεμ.-pieces	140-58-290-00		Γωνία σύνδεσης χυτή Die cast corner cleat	4τεμ.
			OR	180-77-155-00		Γωνία επιπεδότητας Alignment corner
Στο δεξιό μέρος, βιδωμένο στο φύλλο At the right side, fixed in the sash		2 τεμ.-pieces	180-77-280-00		Γωνία επιπεδότητας Alignment corner	8τεμ.
			OR	310-77-152-03		Ταπα περιστρεφόμενου Pivot window end cap
			470-11-839-00		Πείρος Pin	8τεμ.
			255-67-223-03		Βουλκανισμένη Γωνία Vulcanised Corner	4τεμ.

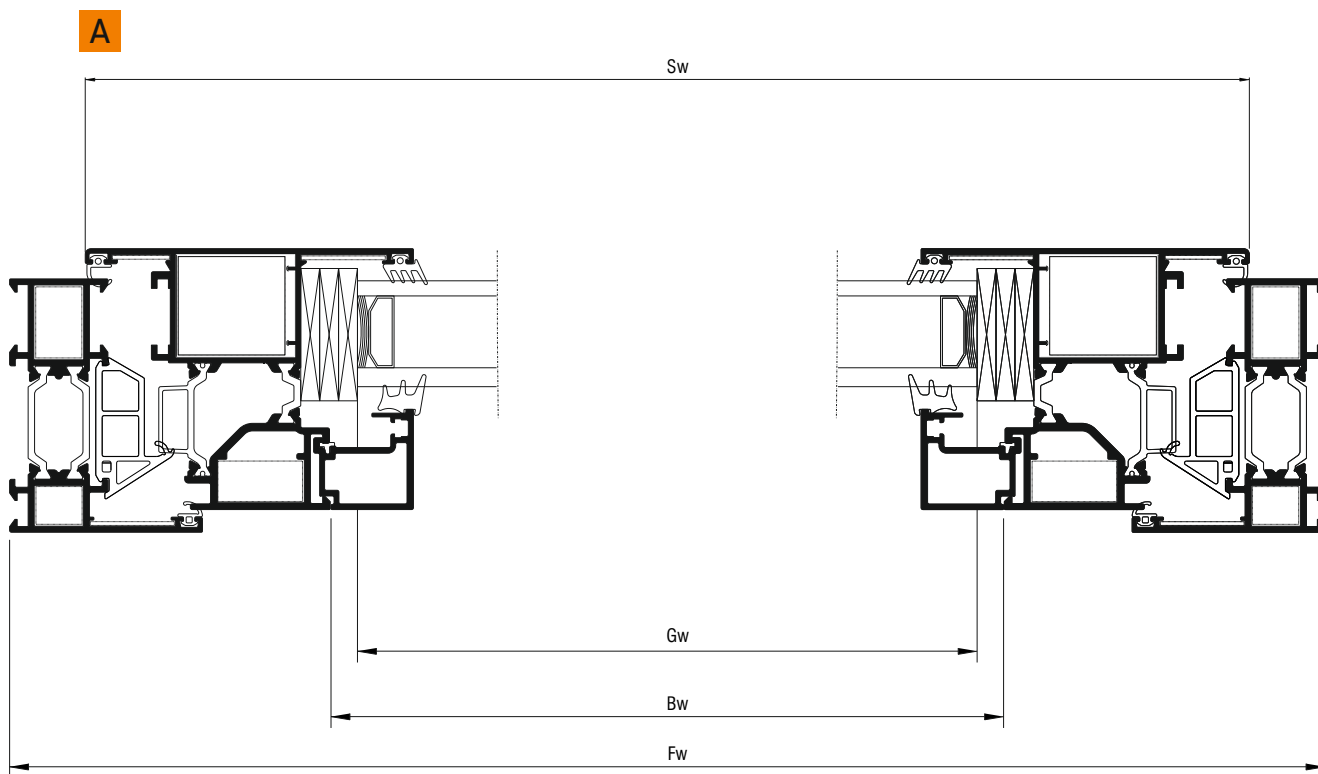


Single side outwards opening
Μονόφυλλο ανοιγόμενο έξω



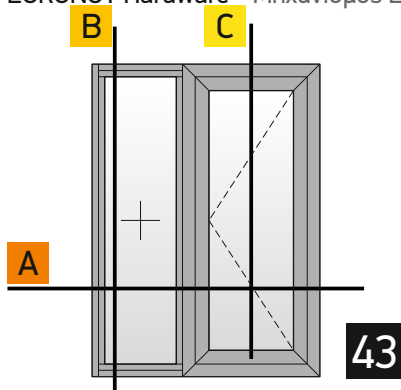


Single side outwards opening
Μονόφυλληλο ανοιγόμενο έξω



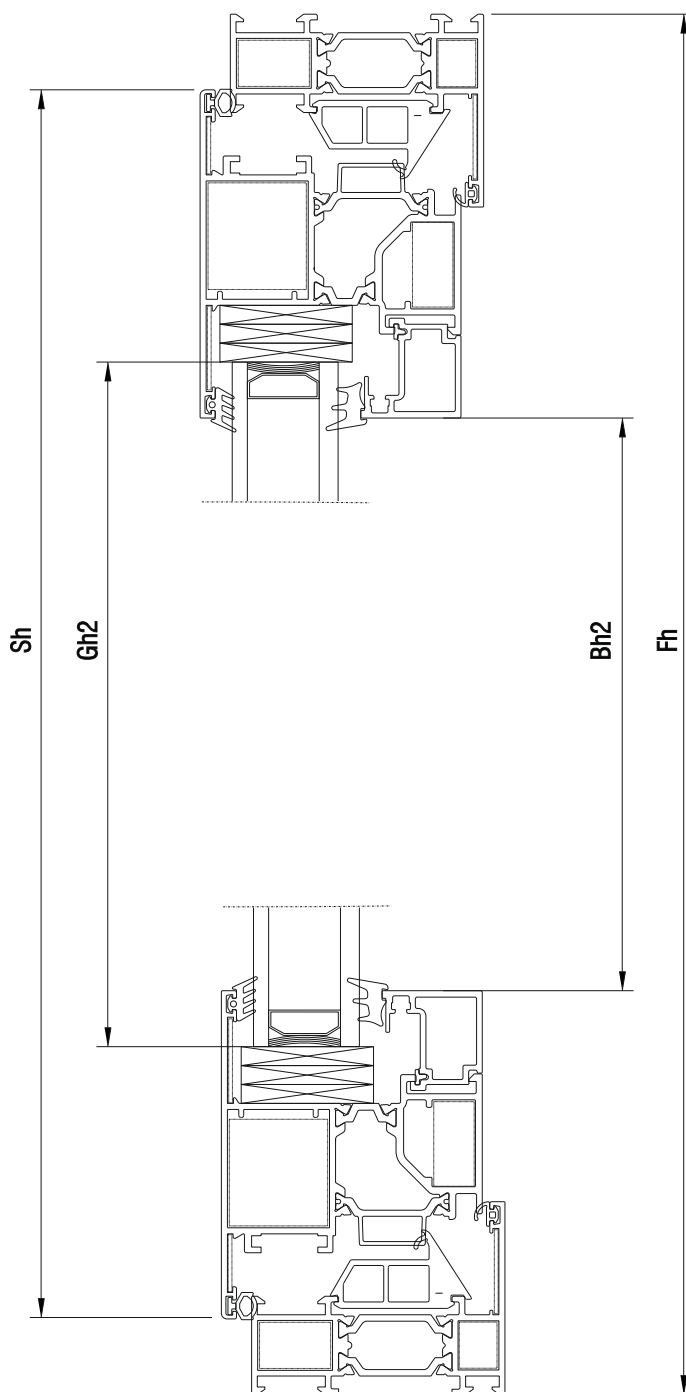
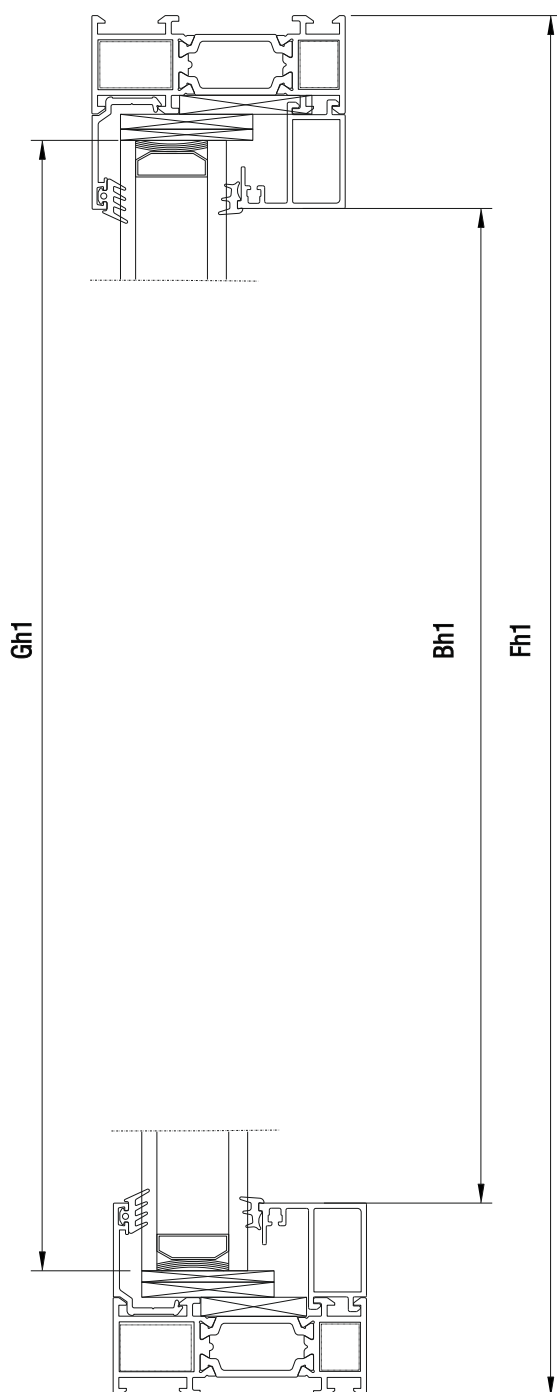
Profile cuttings-Κοπές προφίλ			Accessory cuttings-Κοπές εξαρτημάτων			
			Code-Κωδικός	Accessory Εξάρτημα	Description Περιγραφή	Quantity-Ποσότητα
Ύψος κάσας (S67508) Frame height		2 τεμ.-pieces	210-67-223-03		Λάστιχο κεντρικό Central gasket	2Sw+2Sh
Πλάτος κάσας (S67508) Frame width		2 τεμ.-pieces	200-06-860-01		Λάστιχο τζαμιού έξω	2Sw+2Sh
			200-08-006-00		Λάστιχο σφήνα	2Bw+2Bh
Ύψος φύλλου (S67630) Sash height		4 τεμ.-pieces	220-11-001-01		Ελαστικό κάσας Frame gasket	2Fw+2Fh
Πλάτος φύλλου (S67630) Sash width		4 τεμ.-pieces	220-60-002-01		Ελαστικό φύλλου Sash gasket	2Sw+SFh
			220-11-449-12		Λάστιχο για πηχάκι Gasket for glazing bead	2Bw+2Bh/600 τεμ.
Ύψος πηχάκι (S60435) Glazing bead height		4 τεμ.-pieces	140-58-280-00		Γωνία σύνδεσης χυτή Die cast corner cleat	4τεμ.
Πλάτος πηχάκι (S60435) Glazing bead width		4 τεμ.-pieces	140-58-520-00		Γωνία σύνδεσης χυτή Die cast corner cleat	4τεμ.
Πλάτος τζαμιού Glazing width		2 τεμ.-pieces	113-29-264-00		Γωνία σύνδεσης πρεσαριστή καρφωτή Crimp nail cleat	4τεμ.
Ύψος τζαμιού Glazing height		2 τεμ.-pieces	113-23-109-00		Γωνία σύνδεσης πρεσαριστή καρφωτή Crimp nail cleat	4τεμ.
			290-00-005-00		Τακάκι τζαμιού 5mm 5mm setting block	min 12 τεμ.
			180-77-155-00		Γωνία επιπεδότητας Alignment corner	4 τεμ.
			180-77-280-00		Γωνία επιπεδότητας Alignment corner	8 τεμ.
			255-77-223-03		Βουλκανισμένη Γωνία	4τεμ.

EURONUT Hardware - Μηχανισμός EURONUT

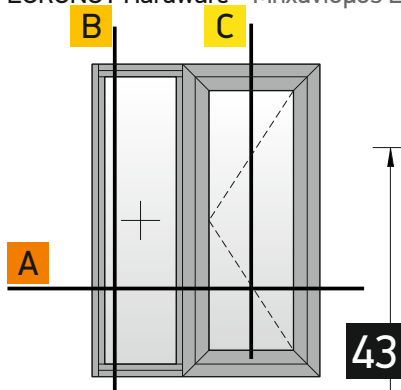


Single side outwards opening
Ανοιγόμενο έξω με σταθερό

B



EURONUT Hardware - Μηχανισμός EURONUT

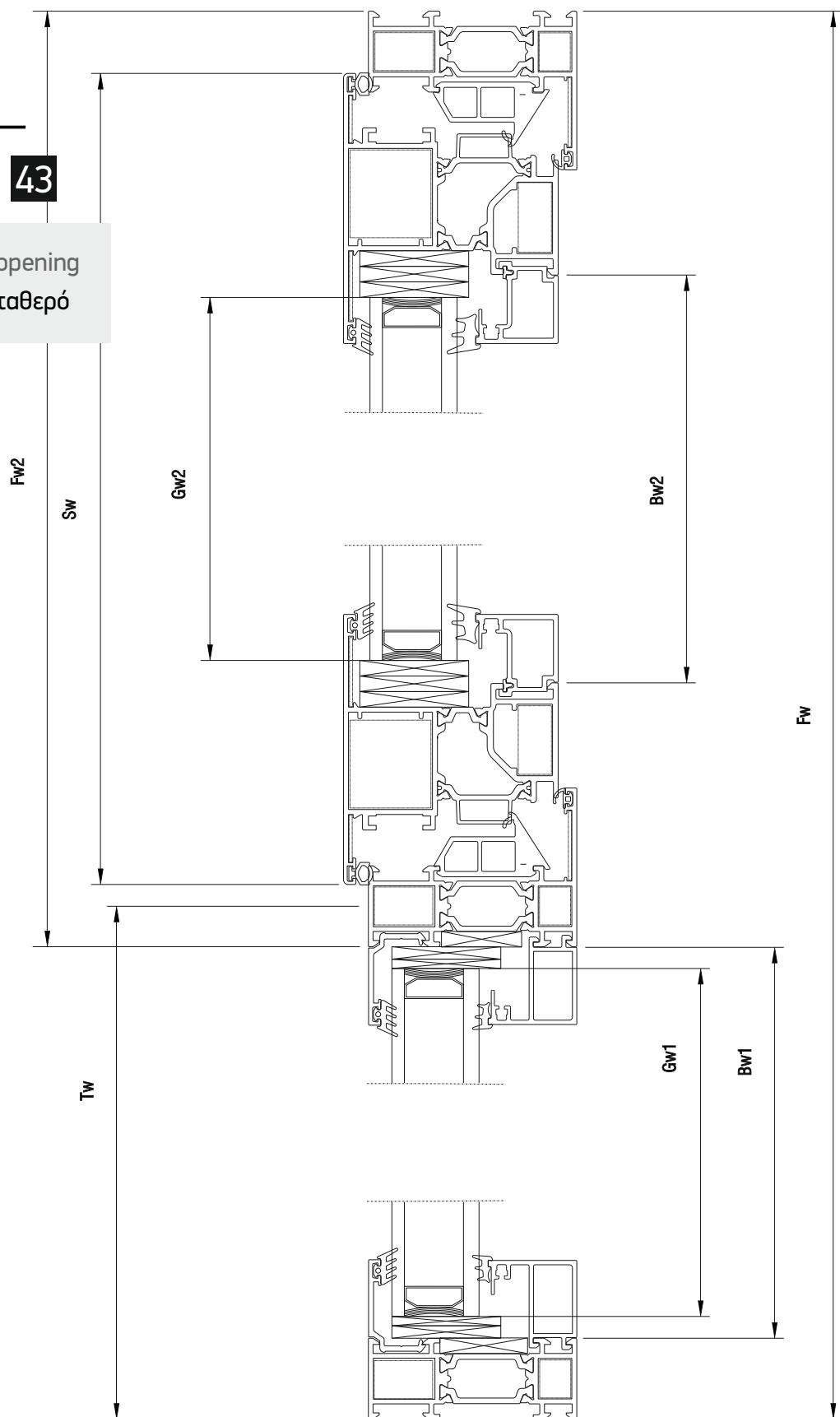


Single side outwards opening
Ανοιγόμενο έξω με σταθερό





Κάθετη απεικόνιση 90°
Rotate view 90°

A



Profile cuttings-Κοπές προφίλ			Accessory cuttings-Κοπές εξαρτημάτων			
			Code-Κωδικός	Accessory Εξάρτημα	Description Περιγραφή	Quantity-Ποσότητα
Ύψος κάσας (S67623) Frame height	Fh	1 τεμ.-pieces	210-67-223-03		Λάστιχο κεντρικό Central gasket	2Sw+2Sh
Πλάτος κάσας (S67520) Frame width	Tw	2 τεμ.-pieces	200-06-860-01		Λάστιχο τζαμιού έξω	2Sw+4Sh+Bh
			200-08-006-00		Λάστιχο σφήνα	2Bw+2Bh
Ύψος κάσας (S67508) Frame height	Fh	2 τεμ.-pieces	220-11-001-01		Ελαστικό κάσας Frame gasket	2Fw+2Fh
Πλάτος κάσας (S67508) Frame height	Fw2=W-Fw1-8,1	2 τεμ.-pieces	220-60-002-01		Ελαστικό φύλλου Sash gasket	2Sw+SFh
			220-11-449-12		Λάστιχο για πηχάκι Gasket for glazing bead	2Bw+2Bh/600 τεμ.
Ύψος πηχάκι (S67009) Glazing bead height	Bh1=Fh-102	2 τεμ.-pieces	140-58-280-00		Γωνία σύνδεσης χυτή Die cast corner cleat	4τεμ.
Πλάτος πηχάκι (S67009) Glazing bead width	Bw1=Fw1-31,1	2 τεμ.-pieces	140-58-520-00		Γωνία σύνδεσης χυτή Die cast corner cleat	4τεμ.
Ύψος φύλλου (S67630) Sash height	Sh=Fh-40	2 τεμ.-pieces	113-29-264-00		Γωνία σύνδεσης πρεσαριστή καρφωτή Crimp nail cleat	4τεμ.
Πλάτος φύλλου (S67630) Sash width	Sw=Fw2-27	2 τεμ.-pieces	113-23-109-00		Γωνία σύνδεσης πρεσαριστή καρφωτή Crimp nail cleat	4τεμ.
Ύψος πηχάκι (S60435) Glazing bead height	Bh2=Fh-173,6	2 τεμ.-pieces	290-00-003-00		Τακάκι τζαμιού 3mm 3mm setting block	min 4τεμ.
Πλάτος πηχάκι (S60435) Glazing bead width	Bw2=Sw2-130	2 τεμ.-pieces	290-00-004-00		Τακάκι τζαμιού 4mm 4mm setting block	min 4τεμ.
			290-00-005-00		Τακάκι τζαμιού 5mm 5mm setting block	min 16 τεμ.
Ύψος τζαμιού Glazing height	Gh1=Fh-66	2 τεμ.-pieces	180-77-155-00		Γωνία επιπεδότητας Alignment corner	4 τεμ.
Πλάτος τζαμιού Glazing width	Gw1=TW-53	2 τεμ.-pieces	180-77-280-00		Γωνία επιπεδότητας Alignment corner	8 τεμ.
Ύψος τζαμιού Glazing height	Gh2=Sh-144	2 τεμ.-pieces	255-77-223-03		Βουλκανισμένη Γωνία	4τεμ.
Πλάτος τζαμιού Glazing width	Gw2=Sw-144	2 τεμ.-pieces	160-77-130-00		Σύνδεσμος ται εσωτερικός	2 τμχ.
			160-77-130-02		Σύνδεσμος ται οπίσθιος εξωτερικός	2 τμχ.



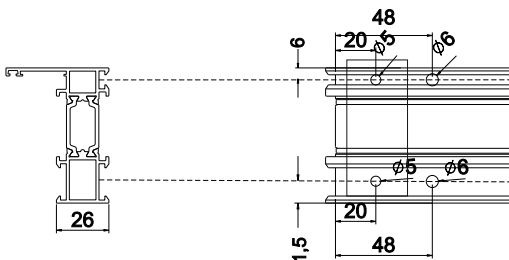
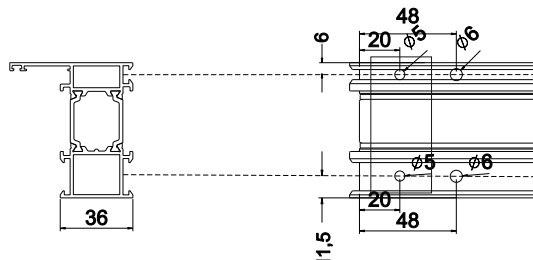
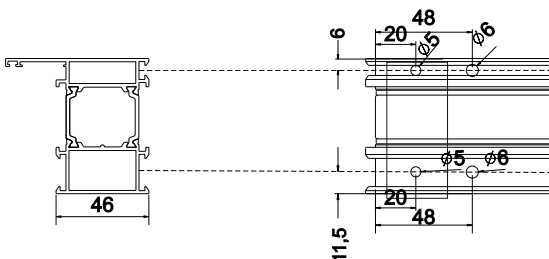
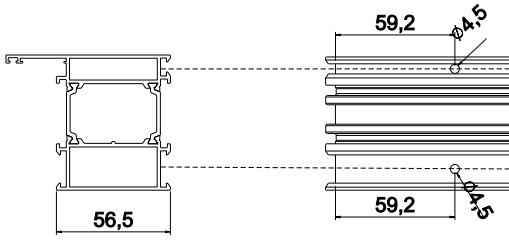
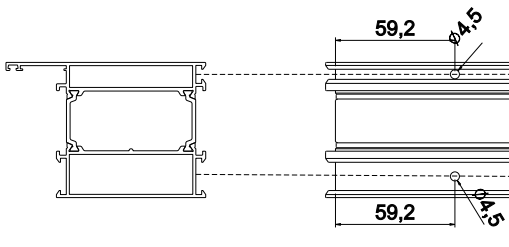
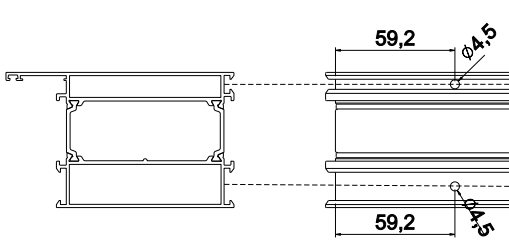
A large, abstract graphic composed of several overlapping yellow and orange geometric shapes, primarily triangles and parallelograms, extending from the left edge of the page towards the center.

General Milling -Tooling Operations Γενικές Κατεργασίες

1) Κατεργασία για γωνίες σύνδεσης πρεσαριστές | Machining for crimp corner cleats

	Κωδικός Μαχαιριού Γωνιάστρας Crimping Knife	Προφίλ Profile	
Κάσες Frames	851-77-003-00 851-77-001-00	S67508	
	851-77-003-00 851-77-001-00	S67510	
	851-77-003-00 851-77-001-00	S67514	
	851-02-003-00 851-02-007-00	S67814	
	851-02-003-00 851-02-007-00	S67886	
	851-02-003-00 851-02-007-00	S67906	

2) Κατεργασία για γωνίες σύνδεσης καρφωτές | Machining for nail corner cleats

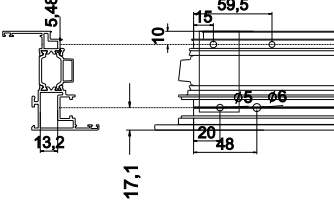
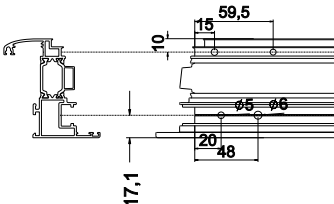
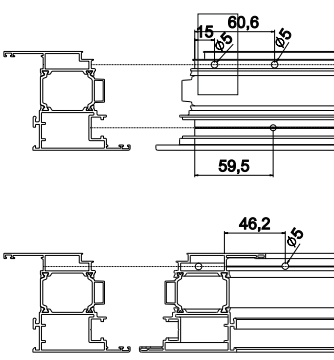
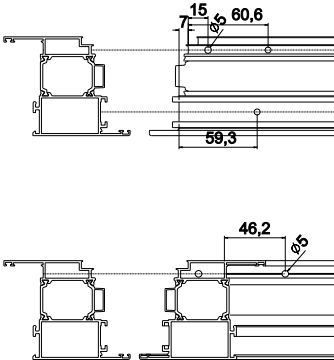
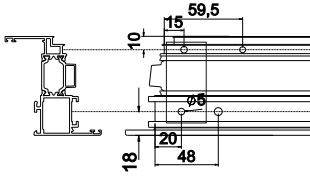
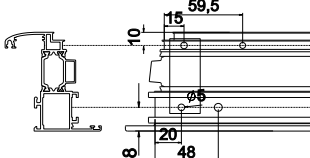
Προφίλ Profile	
S67508	 <p>Glue hole. Only in the one side of the profile</p>
S67510	 <p>Glue hole. Only in the one side of the profile</p>
S67514	 <p>Glue hole. Only in the one side of the profile</p>
S67814	
S67886	
S67906	

Κάσες
Frames

1) Κατεργασία για γωνίες σύνδεσης πρεσαριστές | Machining for crimp corner cleats

	Κωδικός Μαχαιριού Γωνιάστρας Crimping Knife	Προφίλ Profile	
Φύλλα Sashes	851-02-003-00 851-77-001-00	S67976	
	851-02-003-00 851-77-001-00	S67870	
	851-02-003-00 851-02-007-00	S67972	
	851-02-770-00 851-02-007-00	S67938	
	851-02-770-00 851-77-001-00	S67936	
	851-02-770-00 851-77-001-00	S67544	

2) Κατεργασία για γωνίες σύνδεσης καρφωτές | Machining for nail corner cleats

	Προφίλ Profile	
Φύλλα Sashes	S67976	 <p style="text-align: right;">Glue hole. Only in the one side of the profile</p>
	S67870	
	S67972	 <p style="text-align: right;">Glue hole. Only in the one side of the profile</p>
	S67938	
	S67936	 <p style="text-align: right;">Glue hole. Only in the one side of the profile</p>
	S67544	 <p style="text-align: right;">Glue hole. Only in the one side of the profile</p>

4) Απορροές | Drainage

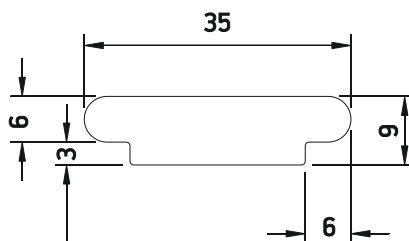
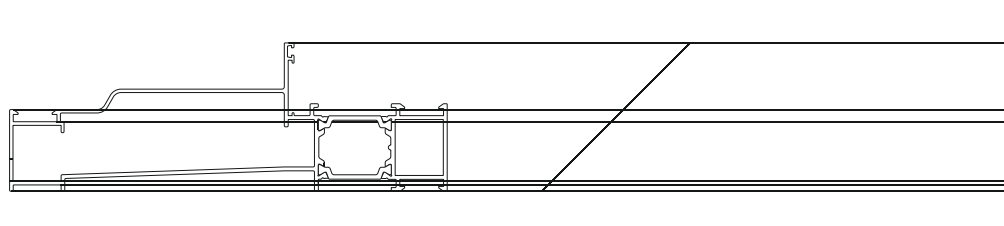
Κάσες - Frames	Πρεσάκι Punch press	Προφίλ Profile	Technical Drawing	
	800-67-200-00		S77508	
		S77510		
		S77514		
		S77814		
		S77886		
		S77906		

4) Απορροές | Drainage

Προφίλ
Profile

Κάσες - Frames

S67149



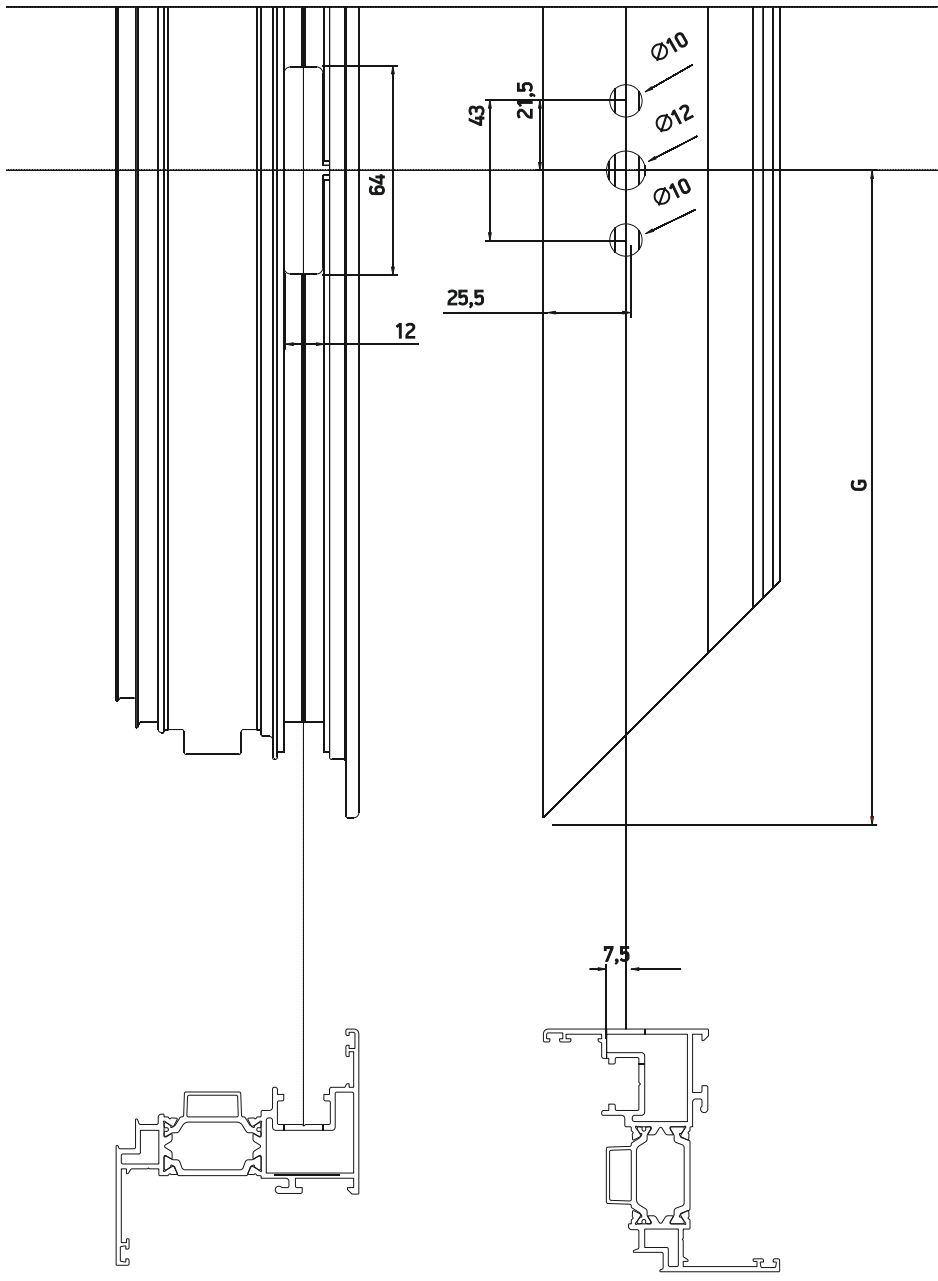
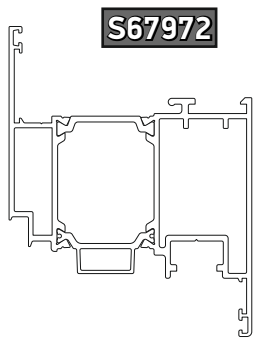
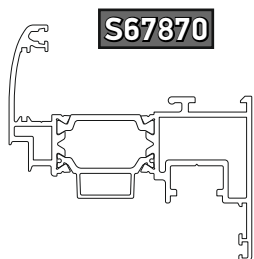
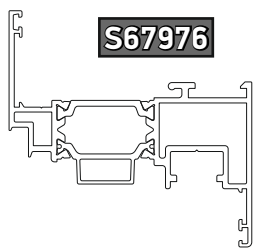
4) Απορροές | Drainage

Φύλλα - Sashes		Προφίλ Profile
		S67976
S67870		
S67972		
S67938		
S67936		
S67544		

5) Κατεργασία λαβής | Handle milling operation

Μηχανισμός χερουλιού 7,5mm
Handle mechanism 7,5 mm

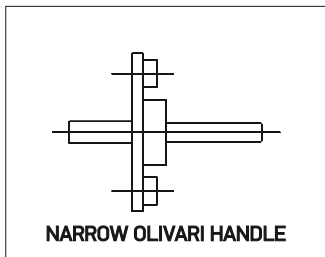
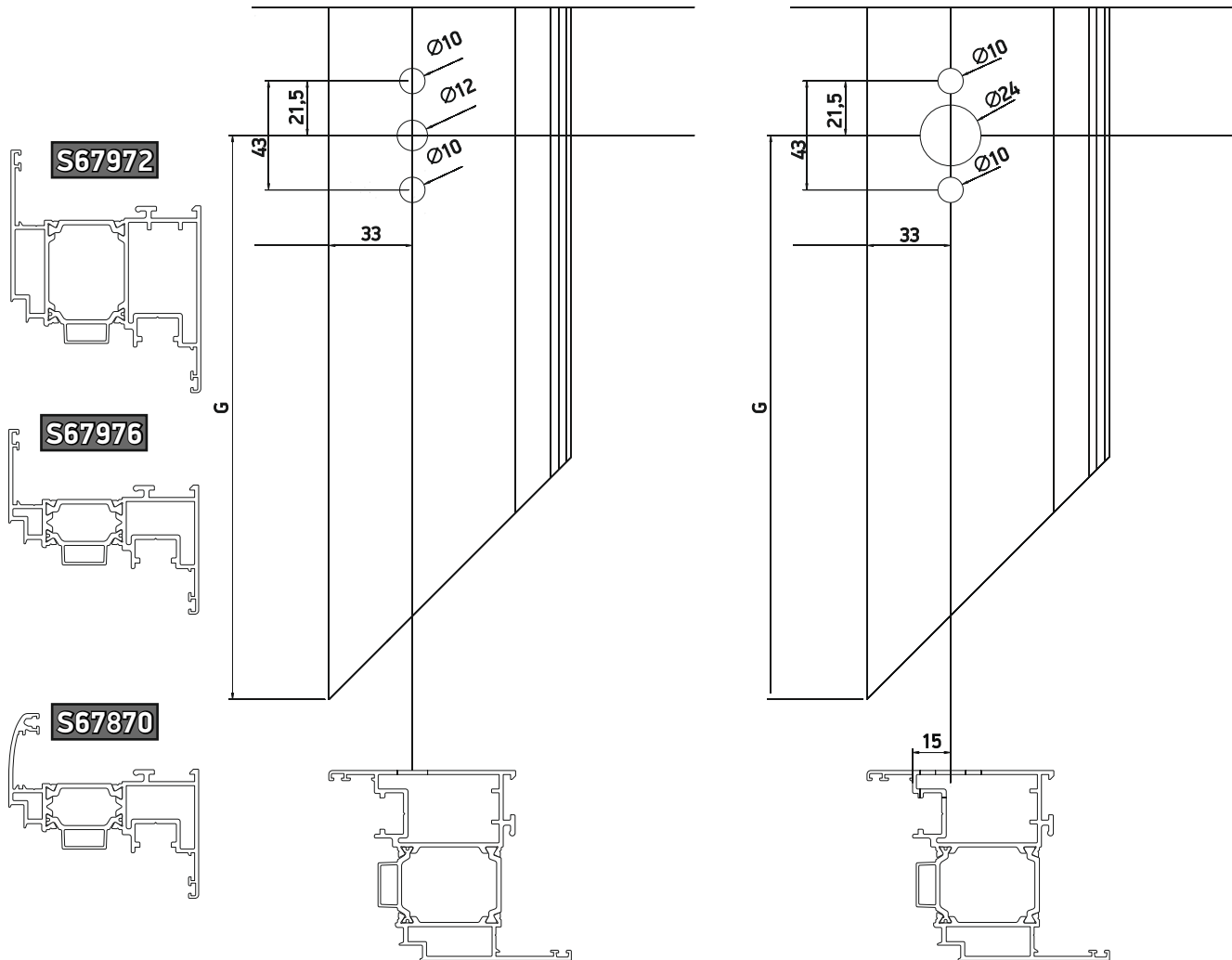
Χαλύβδινος μηχανισμός 7,5mm
Steel mechanism 7,5mm



5) Κατεργασία λαβής | Handle milling operation

Μηχανισμός χερουλιού 15mm
Handle mechanism 15mm

Χαλύβδινος μηχανισμός 15mm
Steel mechanism 15mm

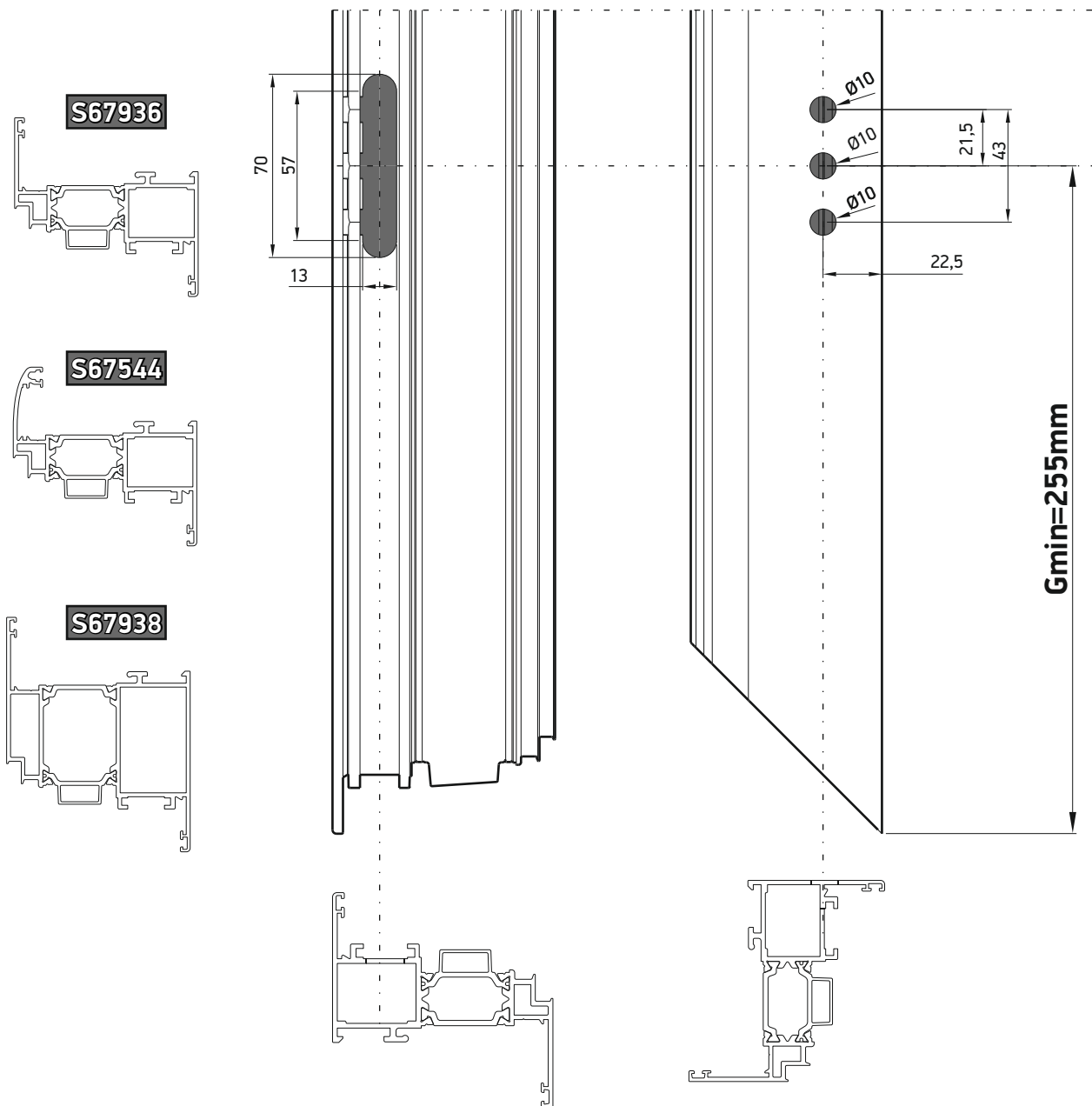


5) Κατεργασία λαβής | Handle milling operation

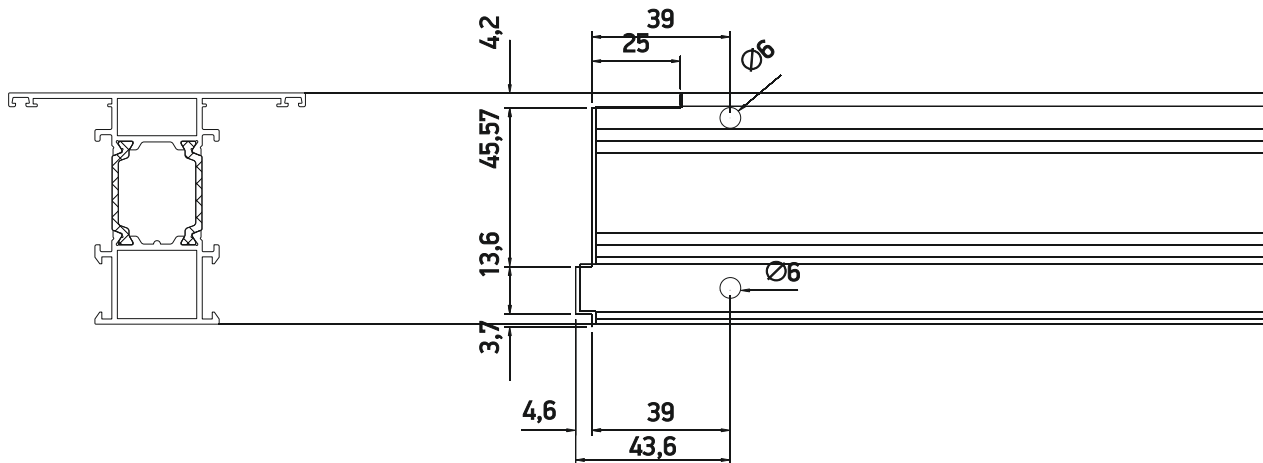
Μηχανισμός χερουθιού 15mm
Handle mechanism 15 mm

Μηχανισμός European Groove AK8
European Groove Mechanism AK8

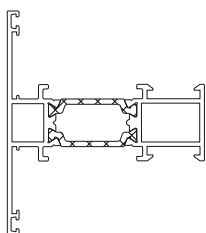
Gmin=255mm



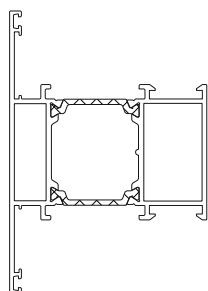
**ΚΑΤΕΡΓΑΣΙΑ ΤΑΥ
MACHINING FOR T-PROFILE
ΦΡΕΖΑ-MACHINING TOOL 856-67-000-00**




S67562




S67776



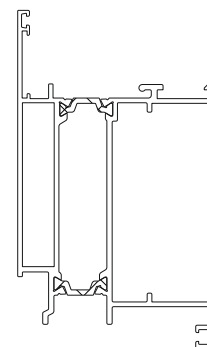
S67888



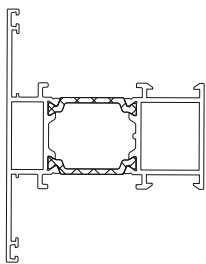
S67570




S67880



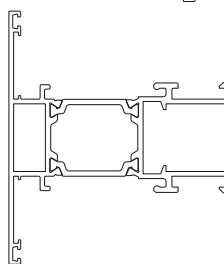
S67564



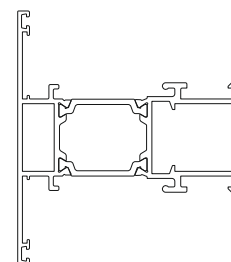
S67568



S67566



S67566



Κλειδαριές|Locks

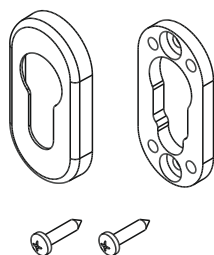
Κλειδαριά ενός σημείου με γλώσσα Single point lock with latch bolt	Κλειδαριά 3 σημείων - 3 POINT LOCK WITH LATCH INOX			Κλειδαριά 3 σημείων - 3 POINT LOCK WITH LATCH INOX AUTOMATIC			
	45/92/20	45/92/16	35/85/16	35/92/16	45/92/20	45/92/16	
	<p>Αντίκρουσμα Striking plate 22x2.5 din</p> <p>85 or 92mm</p> <p>1a 1b</p>						
Κωδικός προφίλ Profile code							
S67938	1a	2	X	X	X	6	X
S67552	1a	2	X	X	X	6	X
S67893	1a	2	X	X	X	6	X
S67690	1b	X	3	4	5	X	7
S67829	1b	X	3	4	5	X	7
S67972	1b	X	3	4	5	X	7

A/A	Central Lock	Roller Latch	Additional	Middle Stricking plate		Additional Stricking plates	
				LEFT	RIGHT	No 1	No 2
1a	440-78-540-00	440-70-741-00	440-78-500-00	Set with lock			
1b	440-13-113-00 415-55-000-00	-	-	422-06-040-00	422-06-041-00	-	-
2	450-31-530-09	416-36-144-40	-	422-06-040-00	422-06-041-00	415-51-001-00	-
3	450-31-530-00	416-36-144-40	415-33-905-03	422-06-040-00	422-06-041-00	415-51-001-00	-
4	440-54-161-00	416-36-144-40	415-33-905-03	422-06-040-00	422-06-041-00	415-51-001-00	-
5	440-03-731-00 AUTOMATIC	-	415-33-905-03	422-06-040-00	422-06-041-00	415-51-001-00	-
6	416-29-042-00 AUTOMATIC	-	415-33-905-03	422-06-040-00	422-06-041-00	414-51-001-00	-
7	416-29-041-10 AUTOMATIC	-	415-33-905-03	422-06-040-00	422-06-041-00	414-51-001-00	-

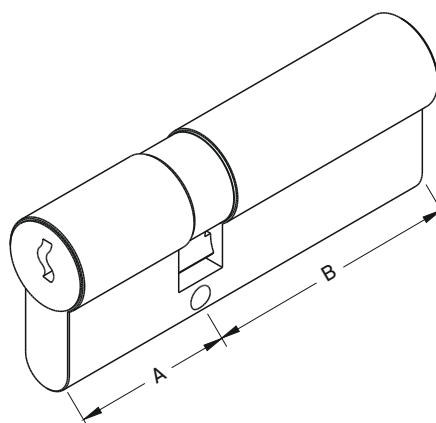
A/A	Cylinder				
	Code	Περιγραφή - Description		Distance A	Distance B
	460-53-070-00	Κύλινδρος Ασφαλείας Security Cylinder	100mm Nickel 25-10-65 (30/70)	30	70
	460-33-070-00	Κύλινδρος Απλός Cylinder	100mm Nickel 25-10-65 (30/70)	31	69

Καλύπτρα κυλίνδρου | Rosette

Λαβές με Καρέ | Door handles

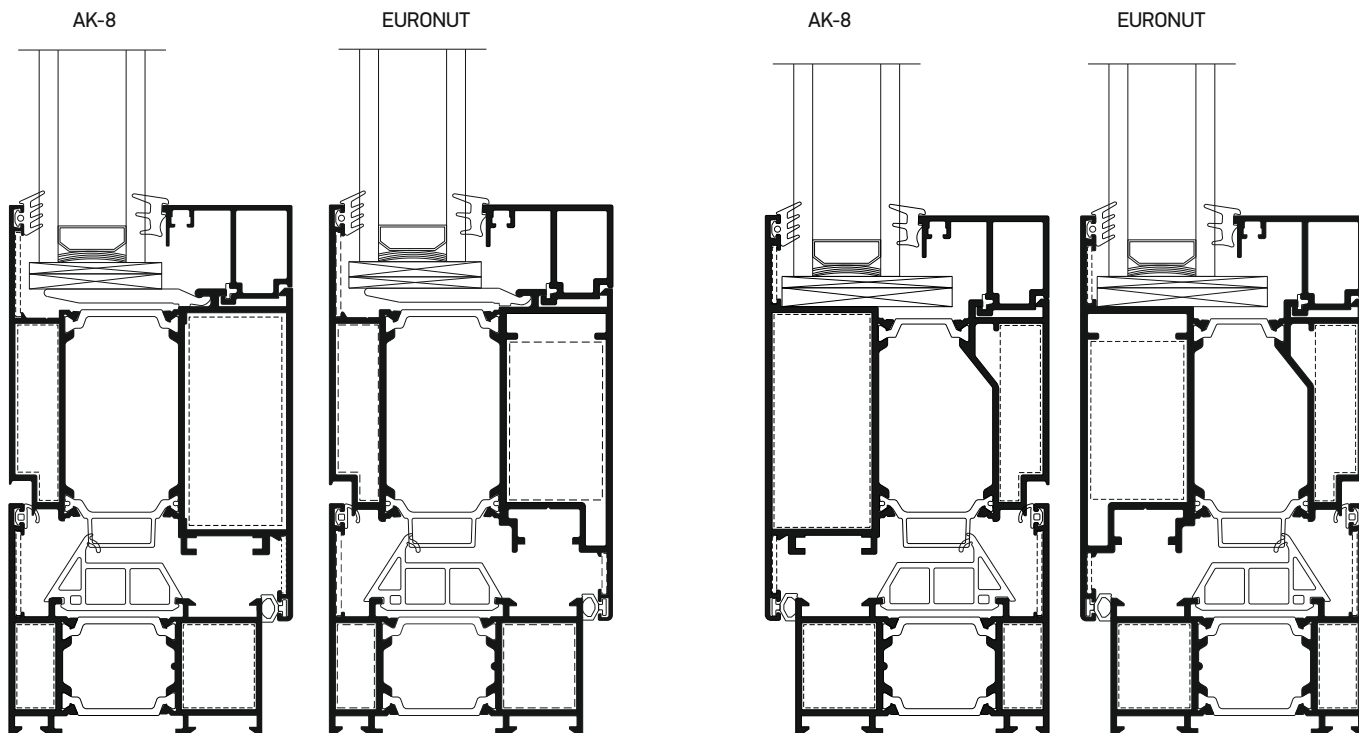


* Σημείωση - Note



Για επιλογές λαβών με καρέ, σταθερών εξωτερικών λαβών και ροζετών συμβουλευτείτε τον κατάλογο εξαρτημάτων

ALUMIL Accessories CDS Catalogue | Please consult the ALUMIL Accessories CDS Catalogue to find all option regarding door pin handles, fixed external handles and escutcheons.



Hinges - Μεντεσέδες

Μεντεσές Βαρέως Τύπου Εξωτερικής Τοποθέτησης 3D External Heavy Duty 3D Hinge		ΕΛΛΗΝΙΚΗ ΠΕΡΙΓΡΑΦΗ	SPACERS-ΤΑΚΑΚΙΑ	SCREWS/ FIXING
For S67938 S67552 S67893 S67690 S67829 S67972			STEPPED 7,5/9mm	
360-58-901-XX	DOUBLE DOOR HINGE 65mm WITH SCREW 58mm	ΔΙΠΛΟΣ ΕΞΩΤΕΡΙΚΟΣ ΜΕΝΤΕΣΕΣ 65mm ΒΙΔΩΤΟΣ ΣΤΑ 58mm	1X 360-75-900-XX	INCLUDED
360-58-951-XX	TRIPLE DOOR HINGE 65mm WITH SCREW 58mm	ΤΡΙΠΛΟΣ ΕΞΩΤΕΡΙΚΟΣ ΜΕΝΤΕΣΕΣ 65mm ΒΙΔΩΤΟΣ ΣΤΑ 58mm	2X 360-75-900-XX	INCLUDED
360-58-911-XX	DOUBLE DOOR HINGE 86mm WITH SCREW 58mm	ΔΙΠΛΟΣ ΕΞΩΤΕΡΙΚΟΣ ΜΕΝΤΕΣΕΣ 86mm ΒΙΔΩΤΟΣ ΣΤΑ 58mm	1X 360-75-900-XX	INCLUDED

Μεντεσές Βαρέως Τύπου Εξωτερικής Τοποθέτησης ΒΙΔΩΤΟΣ External Heavy Duty SELF TAP SCREWS		ΕΛΛΗΝΙΚΗ ΠΕΡΙΓΡΑΦΗ	SPACERS-ΤΑΚΑΚΙΑ	SCREWS/ FIXING
For S67938 S67552 S67893 S67690 S67829 S67972			STEPPED 7,5/9mm	
360-70-002-X	LOIRA+V DOUBLE DOOR HINGE FOR SELF TAP SCREWS 60mm	ΔΙΠΛΟΣ ΜΕΝΤΕΣΕΣ 60mm ΒΙΔΩΤΟΣ	1X 350-66-077-XX	4X 762-66-041-00
360-70-000-XX	LOIRA+V DOUBLE DOOR HINGE FOR SELF TAP SCREWS 60mm	ΔΙΠΛΟΣ ΜΕΝΤΕΣΕΣ 60mm ΒΙΔΩΤΟΣ	1X 350-66-669-XX	1X 360-66-201-00

Μεντεσές Βαρέως Τύπου Εξωτερικής Τοποθέτησης 3D External Heavy Duty 3D Hinge		ΕΛΛΗΝΙΚΗ ΠΕΡΙΓΡΑΦΗ	SPACERS-ΤΑΚΑΚΙΑ	SCREWS/ FIXING
For S67938 S67552 S67893 S67690 S67829 S67972			STEPPED 7,5/9mm	
350-05-671-XX	ΜΕΝΤΕΣΕΣ ΑΛΟΥΜΙΝΙΟΥ MONZA 3D	ΕΙΣΩΤΕΡΙΚΟΣ ΜΕΝΤΕΣΕΣ	NO NEED	NO NEED

ALUMIL For S67938 S67552 S67893		ΕΛΛΗΝΙΚΗ ΠΕΡΙΓΡΑΦΗ	SPACERS-ΤΑΚΑΚΙΑ	SCREWS/ FIXING
350-44-002-XX	ALUMINIUM HINGE ALUMIL SCREWS-PLATE INO		NO NEED	NO NEED

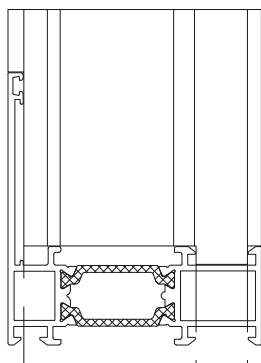
ALUMIL EUROGROOVE For S67938 S67552 S67893		ΕΛΛΗΝΙΚΗ ΠΕΡΙΓΡΑΦΗ	SPACERS-ΤΑΚΑΚΙΑ	SCREWS/ FIXING
415-15-820-XX	ΜΕΝΤΕΣΕΣ ΑΝΟΙΓΜΕΝΟΥ 93mm	ΜΕΝΤΕΣΕΣ ΚΑΒΑΛΗΤΟΣ ΓΙΑ EUROGROOVE	NO NEED	NO NEED

ALUMIL FLASH XL (For EURONUT doors only !!!) For S67690 S67829 S67972		ΕΛΛΗΝΙΚΗ ΠΕΡΙΓΡΑΦΗ	SPACERS-ΤΑΚΑΚΙΑ	SCREWS/ FIXING
350-56-641-XX	DOOR HINGE FLASH XL FOR PVC GROOVE ALU16S9	ΜΕΝΤΕΣΕΣ ΚΑΒΑΛΗΤΟΣ ΓΙΑ EURONUT	NO NEED	NO NEED

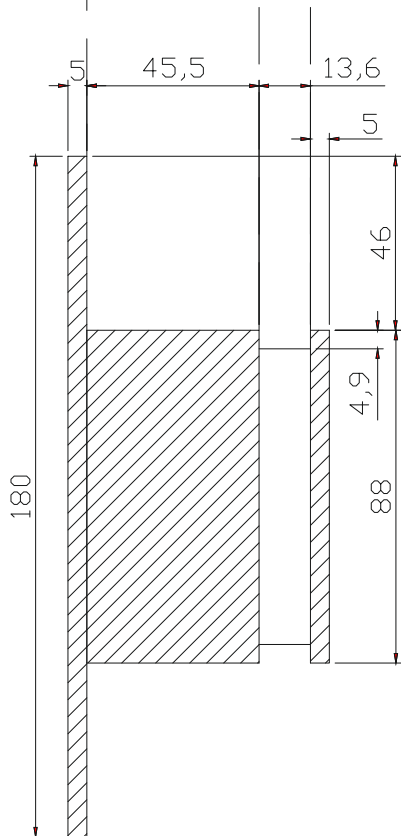
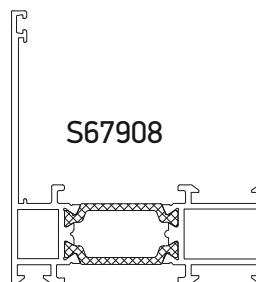
Latches - Σύρτες

S67				
ALUMIL CODE	ENGLISH DESCRIPTION	ΕΛΛΗΝΙΚΗ ΠΕΡΙΓΡΑΦΗ	TOP	BOTTOM
474-03-720-00	SHOT BOLT RELEASER 220mm	ΣΥΡΤΗΣ ΓΙΑ ΠΟΡΤΕΣ ΚΑΒΑΛΗΤΕΣ 220mm	LIMIT	ALWAYS
474-37-340-00	BOTTOM LOCK PLATE (OPTION 1)	ΑΝΤΙΚΡΥΣΜΑ - ΦΩΛΙΑ ΣΥΡΤΗ	OPTION	NO
474-03-738-00	BOTTOM LOCK PLATE (OPTION 2)	ΑΝΤΙΚΡΥΣΜΑ - ΦΩΛΙΑ ΣΥΡΤΗ	OPTION	NO
474-37-330-00	UPPER LOCK PLATE	ΠΛΑΚΑ ΑΝΤΙΚΡΥΣΜΑΤΟΣ ΣΥΡΤΗ	NO	ALWAYS

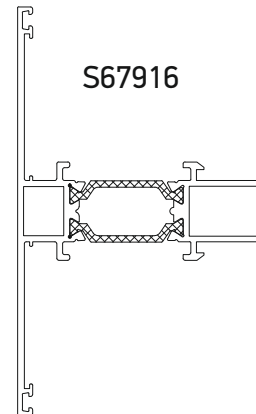
**ΦΡΕΖΑ ΚΑΤΕΡΓΑΣΤΙΚΟΥ ΓΙΑ S67908
MILLING TOOL FOR S67908**



ΣΥΝΕΡΓΑΖΟΜΕΝΑ ΠΡΟΦΙΛ




ΚΑΤΕΡΓΑΖΟΜΕΝΑ ΠΡΟΦΙΛ



S67908

ΜΟΡΦΗ ΦΡΕΖΑΣ

ΣΥΝΕΡΓΑΣΙΑ

A large, abstract graphic composed of several overlapping yellow and orange geometric shapes, primarily triangles and quadrilaterals, arranged in a diagonal pattern from the top-left towards the bottom-right of the page.

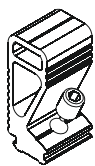
Assembly for Accessories Συναρμολόγηση εξαρτημάτων

160-77-230-00

160-77-230-01

160-77-230-00

Αλουμίνιο
Aluminium



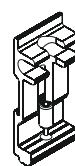
Τεμάκια
Pieces

Internal transom mullion
frame connector 23 mm

Εσωτερικός σύνδεσμος κάσας ται 23 mm

160-77-230-01

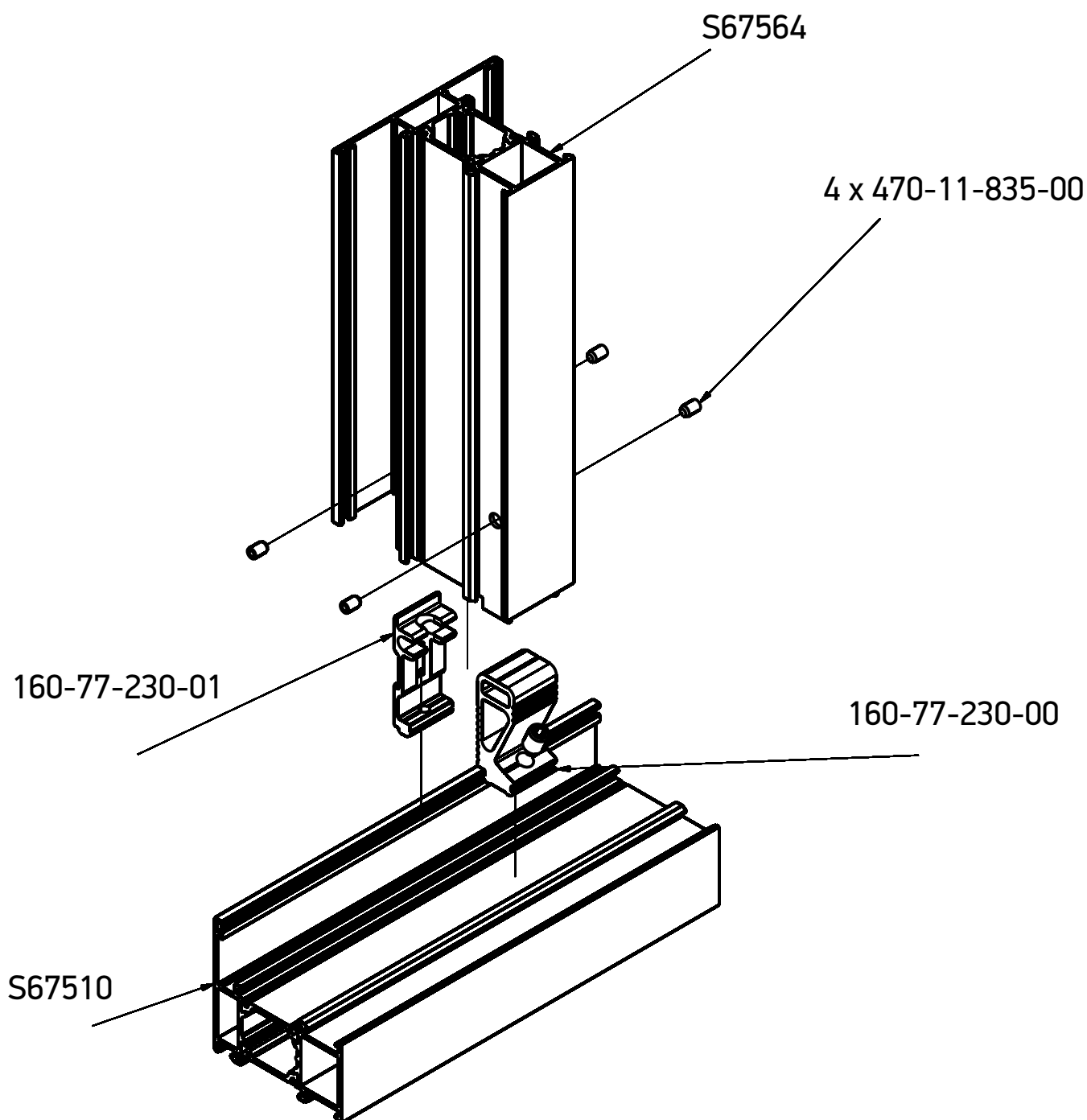
Αλουμίνιο
Aluminium



Τεμάκια
Pieces

External transom mullion
frame connector 23 mm

Εξωτερικός σύνδεσμος κάσας ται 23 mm

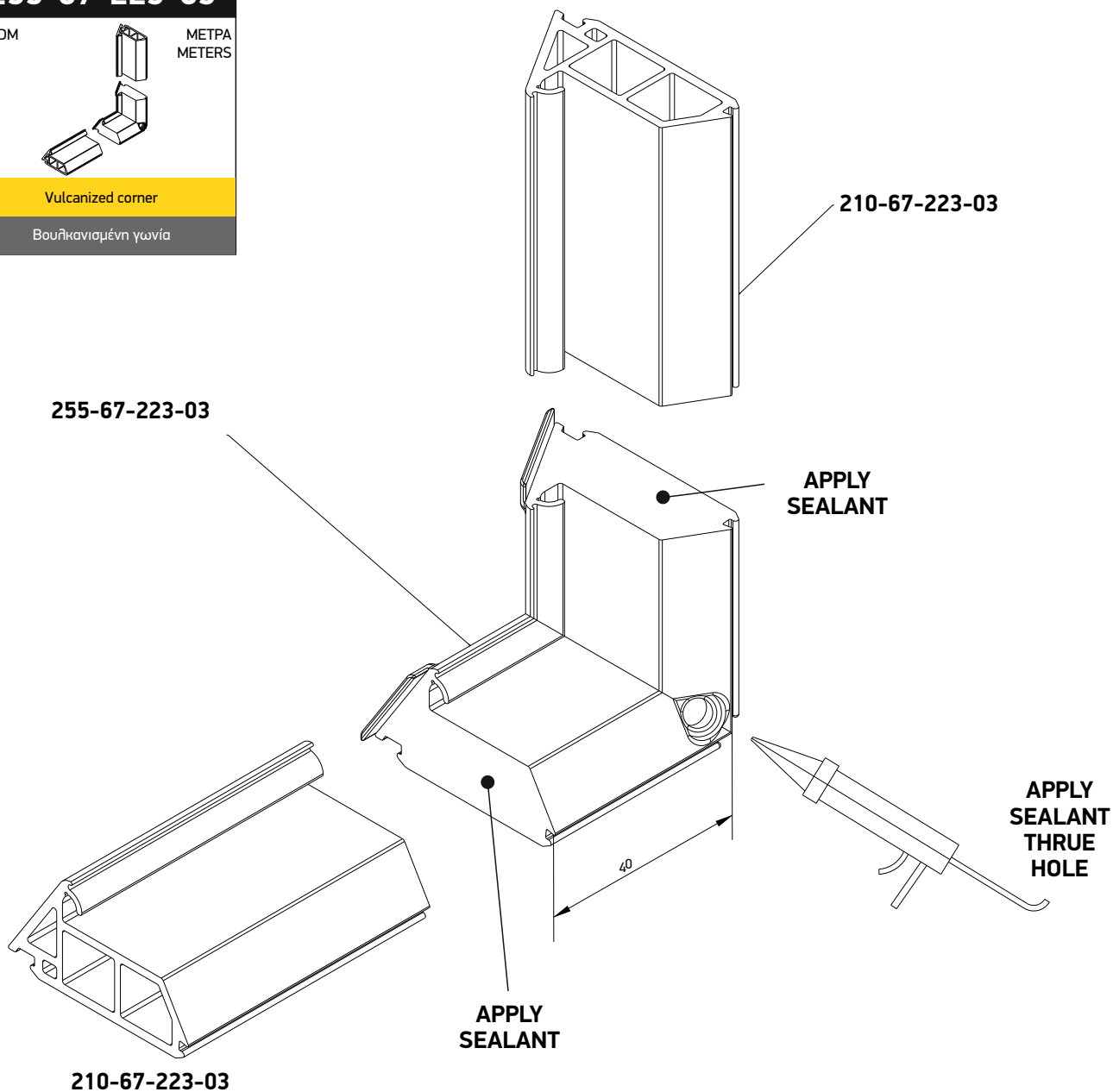


255-67-223-03

255-67-223-03

EPDM ΜΕΤΡΑ
 METERS

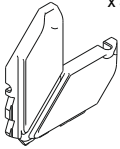
Vulcanized corner
Βουλκανισμένη γωνία



165-77-474-00

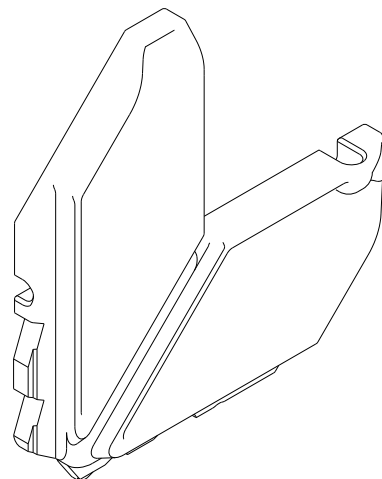
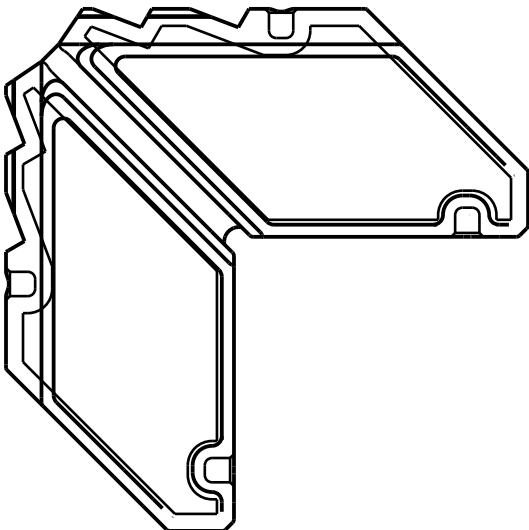
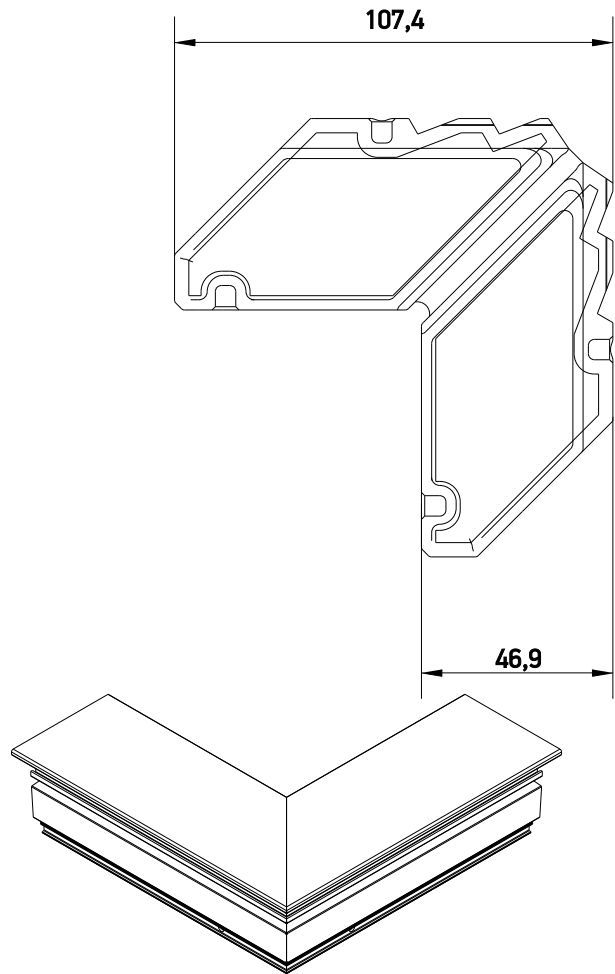
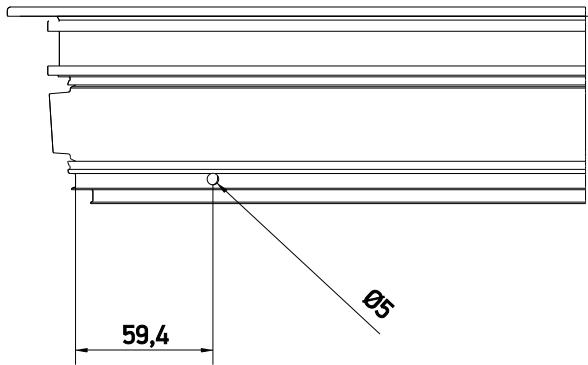
165-77-474-00

Αλουμίνιο- Aluminium x 4 Τεμάκια
x 4 Pieces



Mold Corner

Χυτή γωνία σύνδεσης

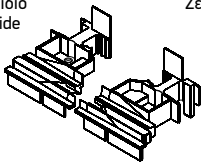


300-67-658-03

300-67-658-03

Πολυαμίδιο
Polyamide

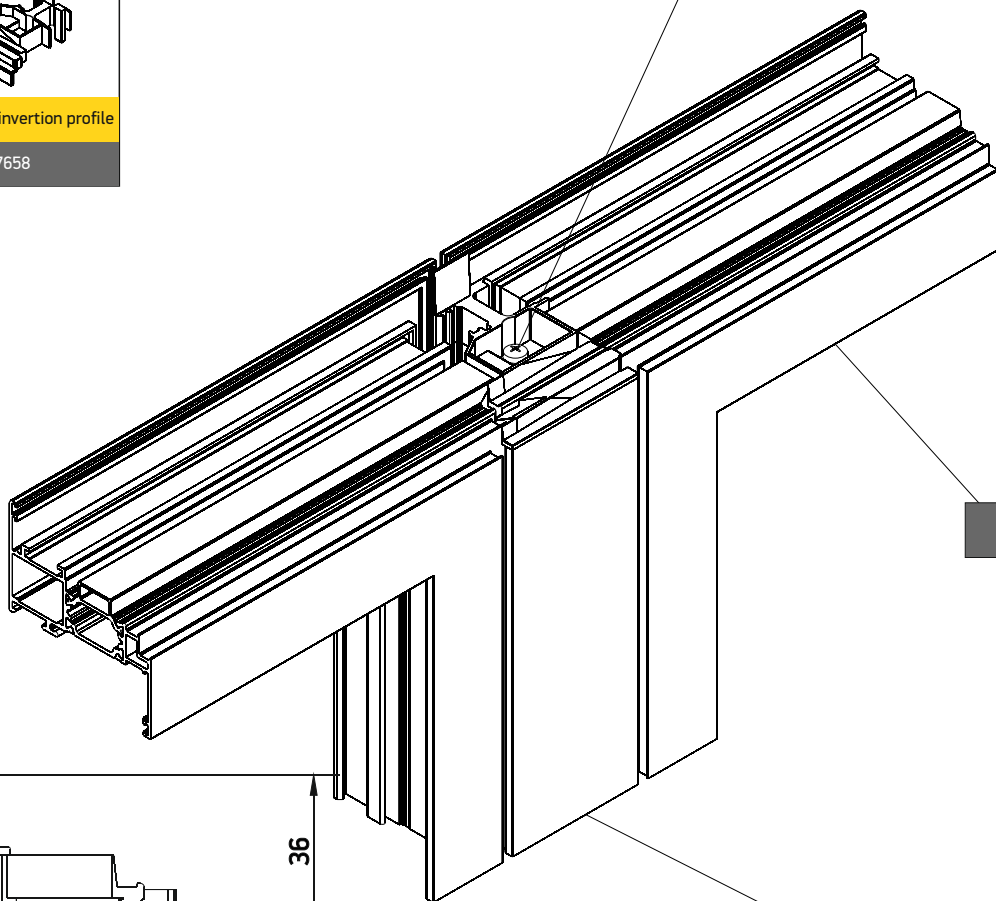
Ζεύγος
Pair



S67658 End cap for sash inversion profile

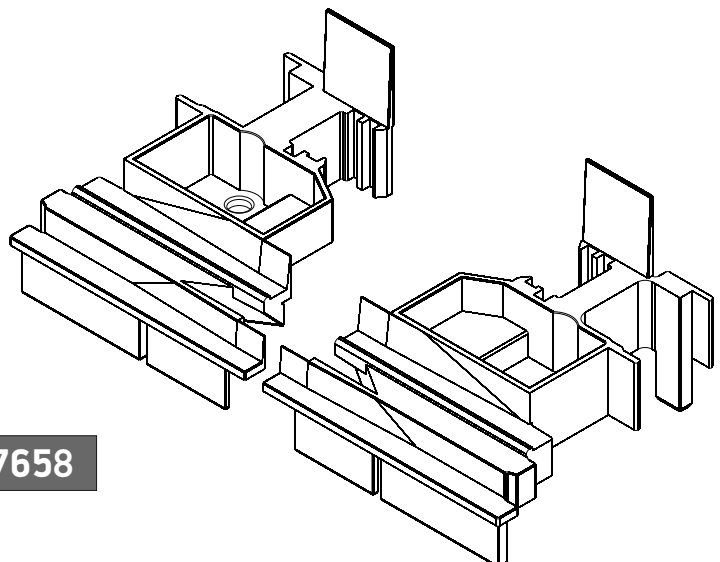
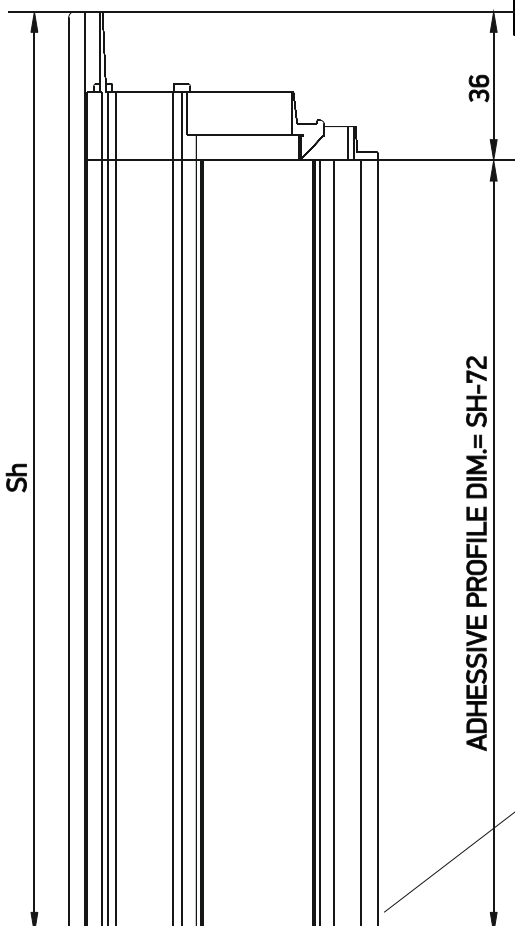
Τάπα μινι S67658

ISO 7049 - ST 4,8



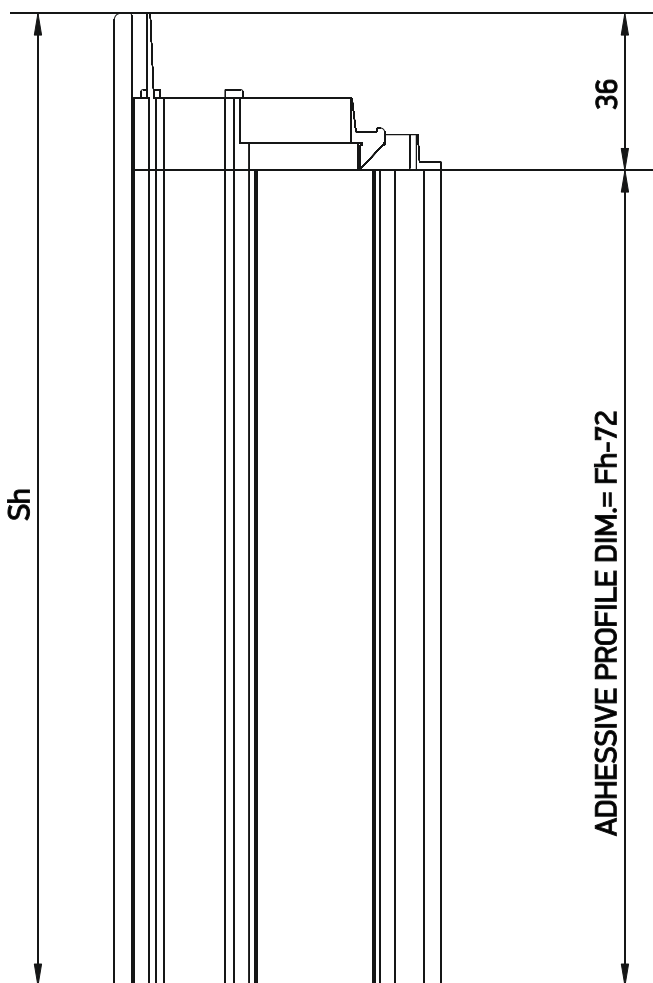
S67936

S67658



S67658

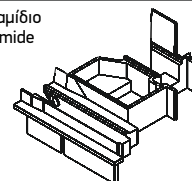
300-67-879-03



300-67-879-03

Πολυαμίδιο
Polyamide

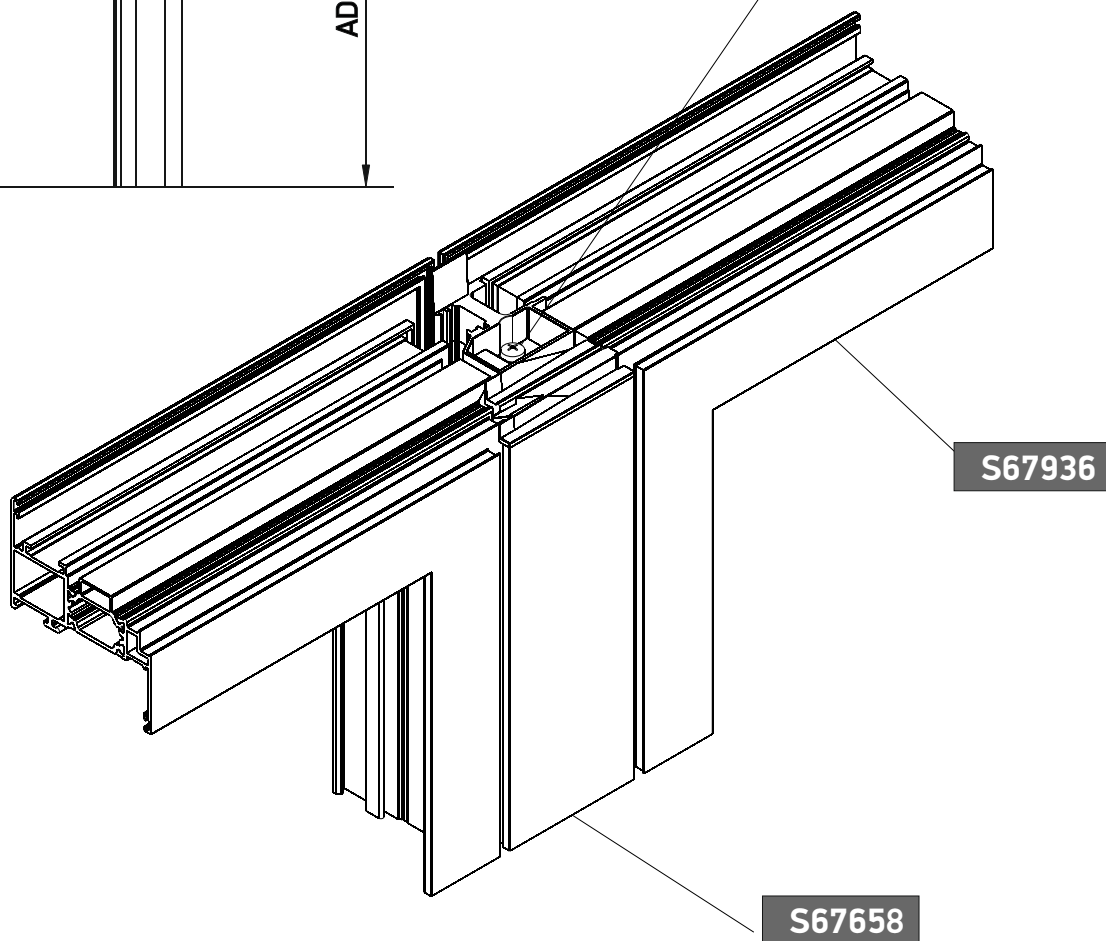
Ζεύγος
Pair



End cap for sash inversion profile
S67879

Τάπα μινί S67879

ISO 7049 - ST 4,8

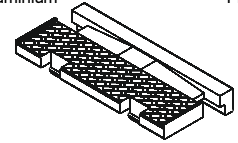


290-67-002-00

290-67-002-00

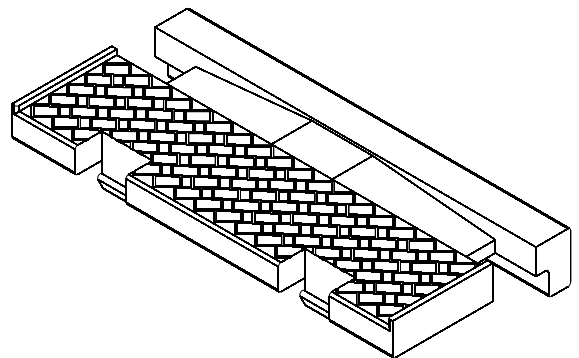
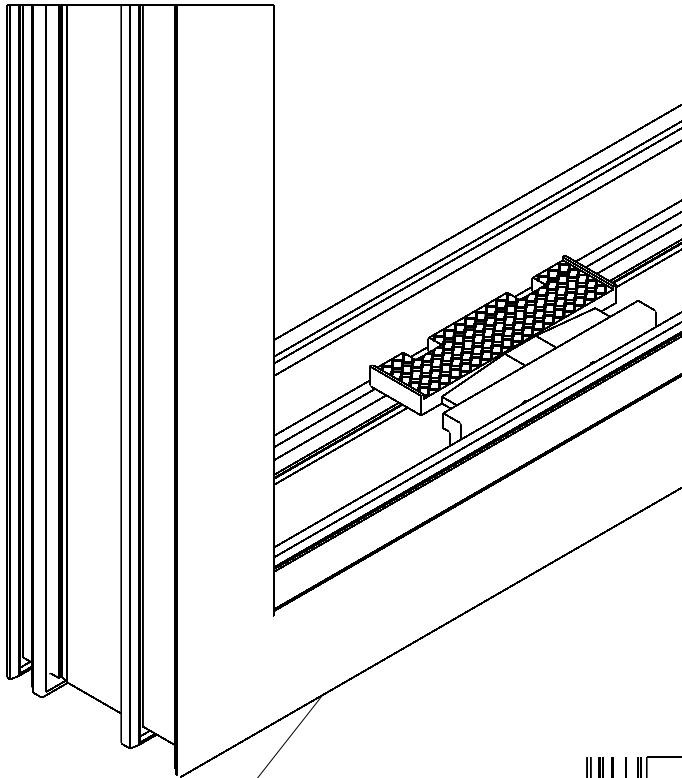
Αλουμίνιο
Aluminium

Τεμάκια
Pieces

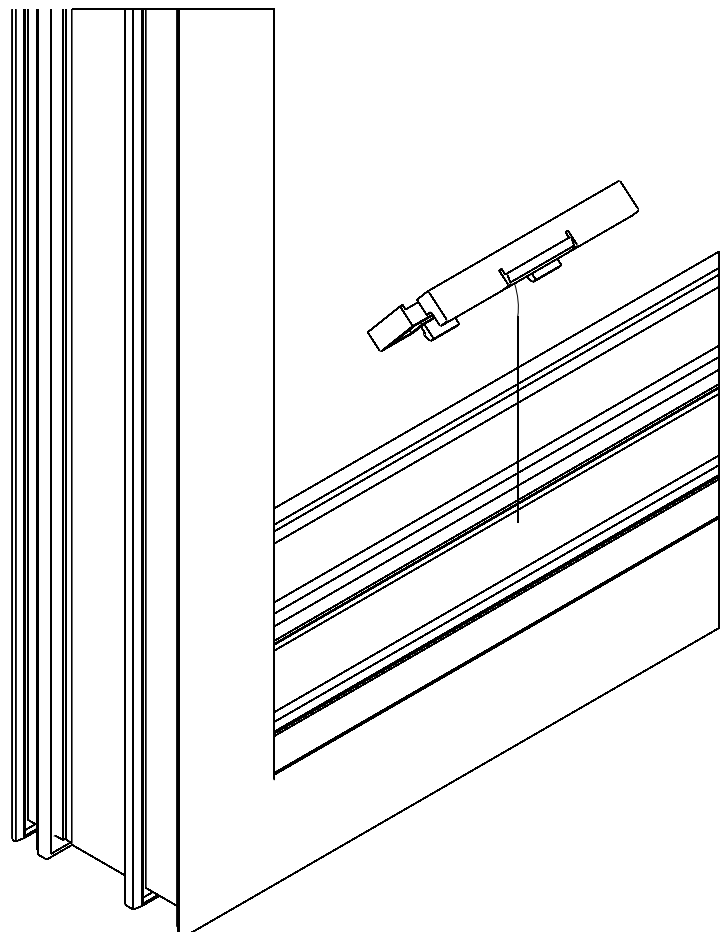


Frame Glazing bridge

Γέφυρα τακρίσματος κάσας



S67510



Μαχαίρια γωνιάστρας για MONTICELLI - Adapters for MONTICELLI

851-77-001-00

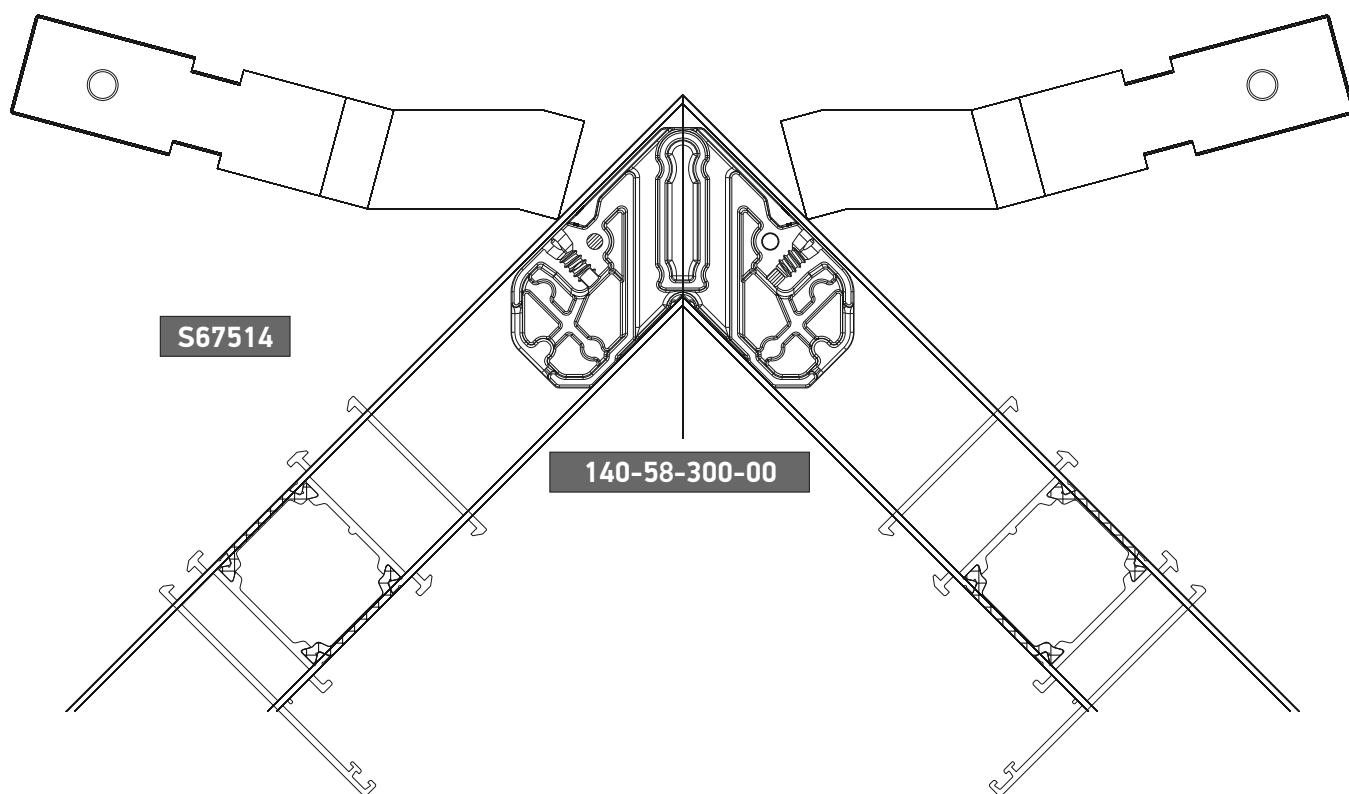
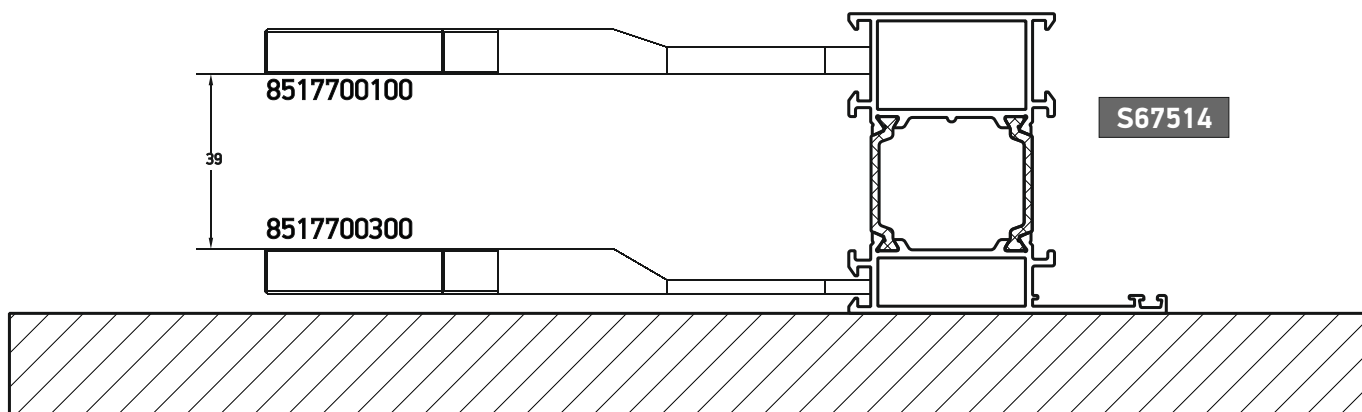


Crimping Knife
Μαχαίρι Γωνιάστρας

851-77-003-00



Crimping Knife
Μαχαίρι Γωνιάστρας



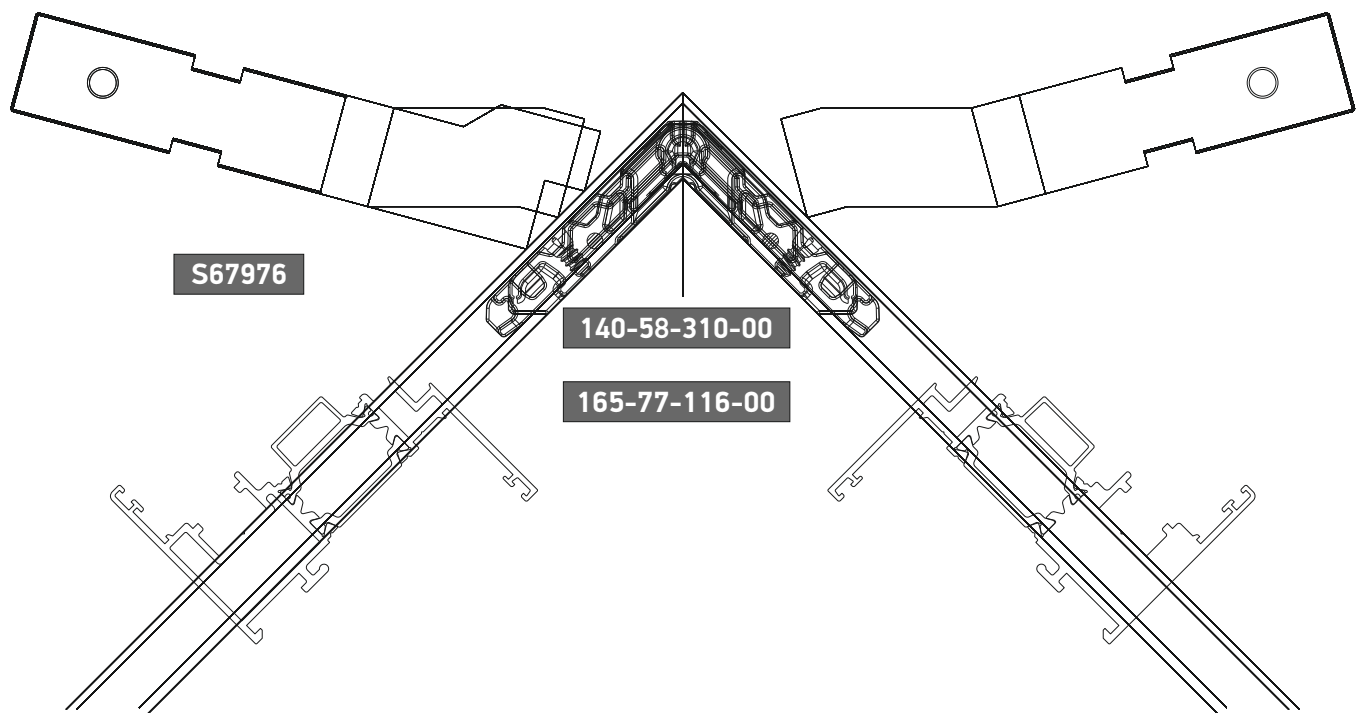
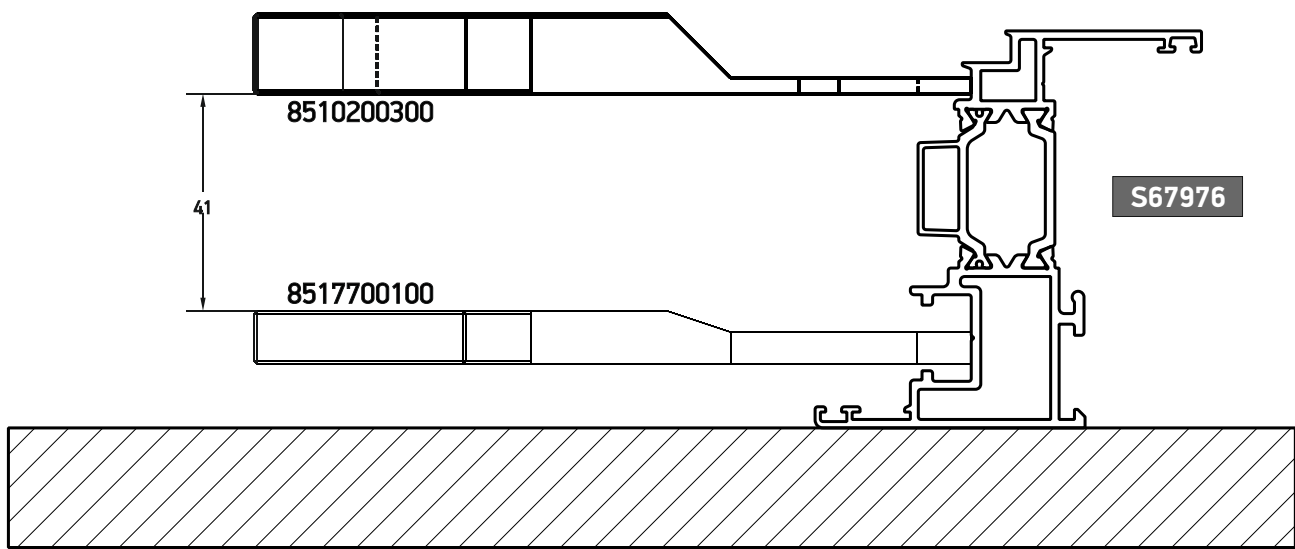
Μαχαίρια γωνιάστρας - Adapters for MONTICELLI

851-02-003-00

Crimping Knife
Μαχαίρι Γωνιάστρας

851-77-001-00

Crimping Knife
Μαχαίρι Γωνιάστρας



Μαχαίρια γωνιάστρας - Adapters for MONTICELLI

851-02-770-00

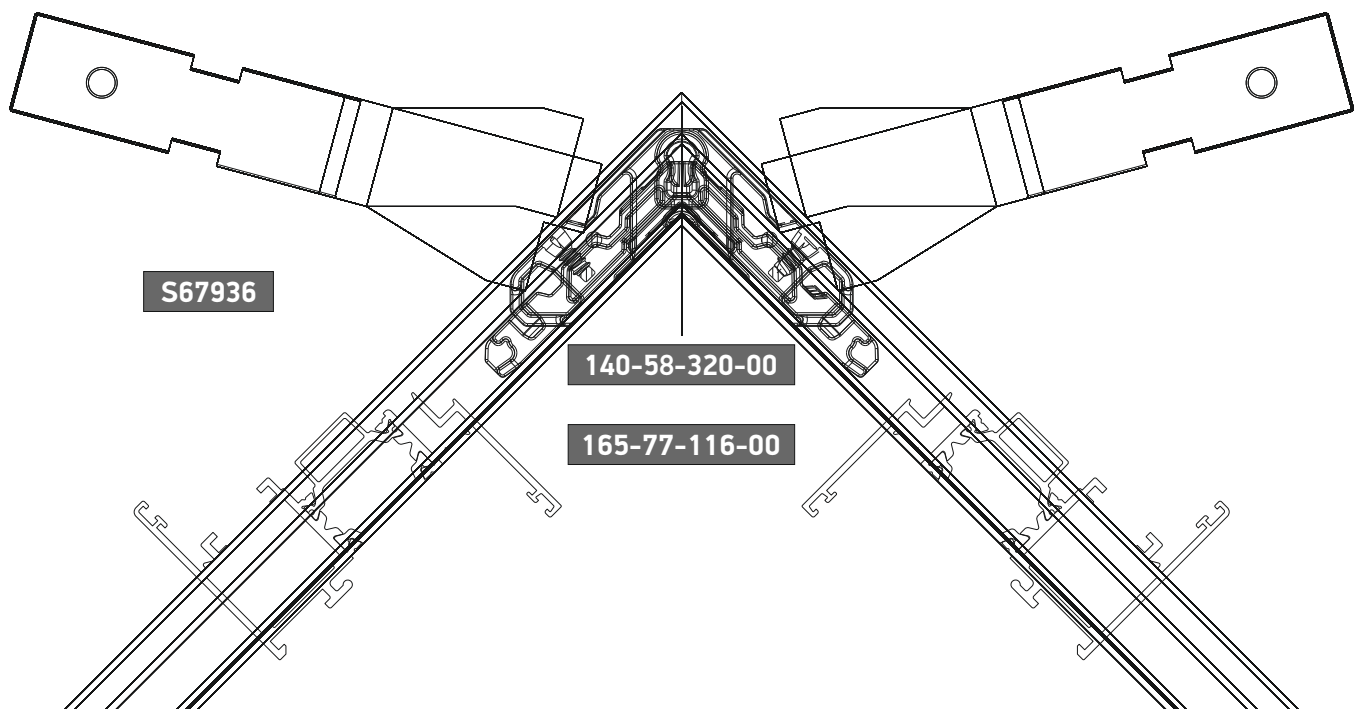
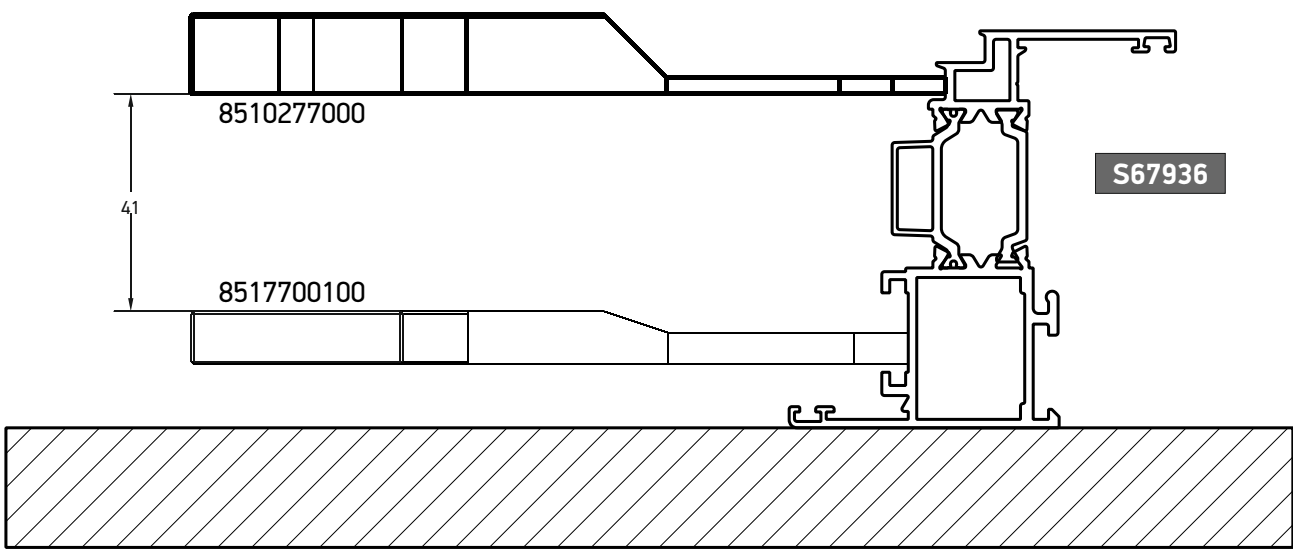


Crimping Knife
Μαχαίρι Γωνιάστρας

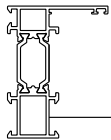
851-77-001-00



Crimping Knife
Μαχαίρι Γωνιάστρας

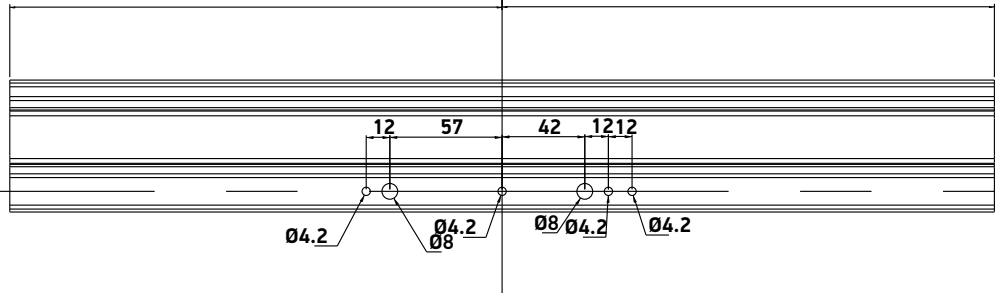
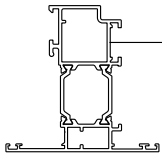


Pivot Machinings - Κατεργασίες Τυπολογιών Περιστρεφόμενων

S67508



Κέντρο Φύλλου - Sash Center

Πάνω πλευρά - Top side

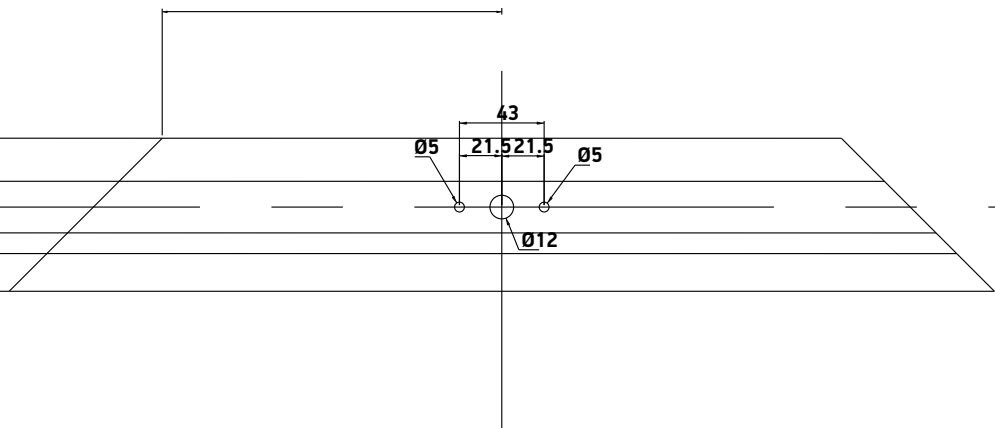
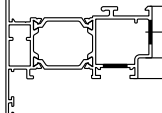

S67148


Κέντρο Φύλλου - Sash Center

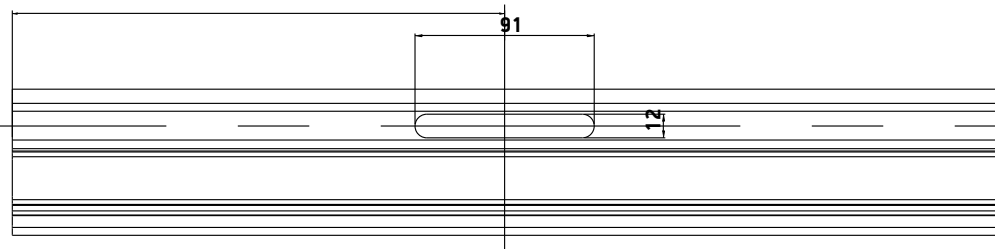
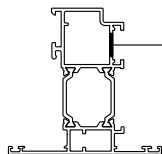
Πάνω πλευρά - Top side



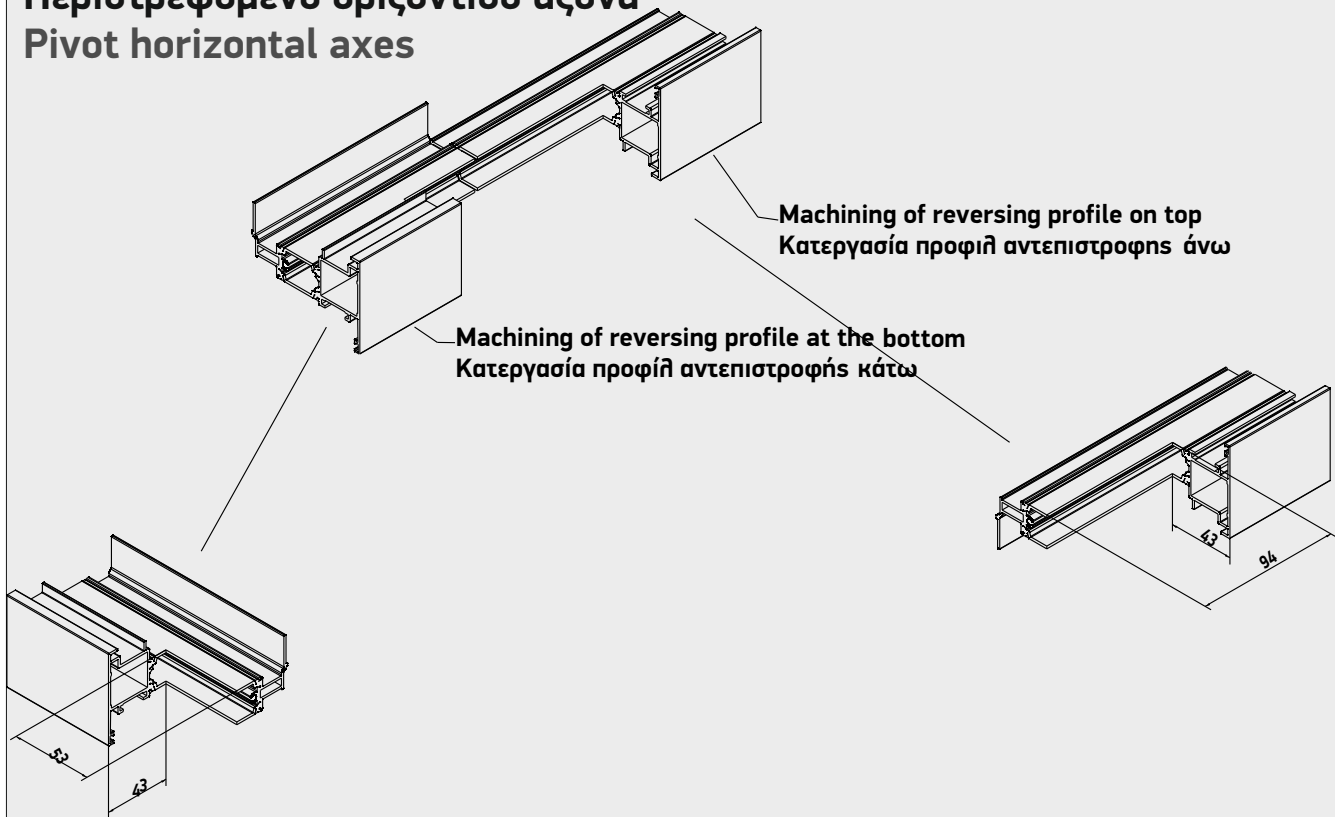
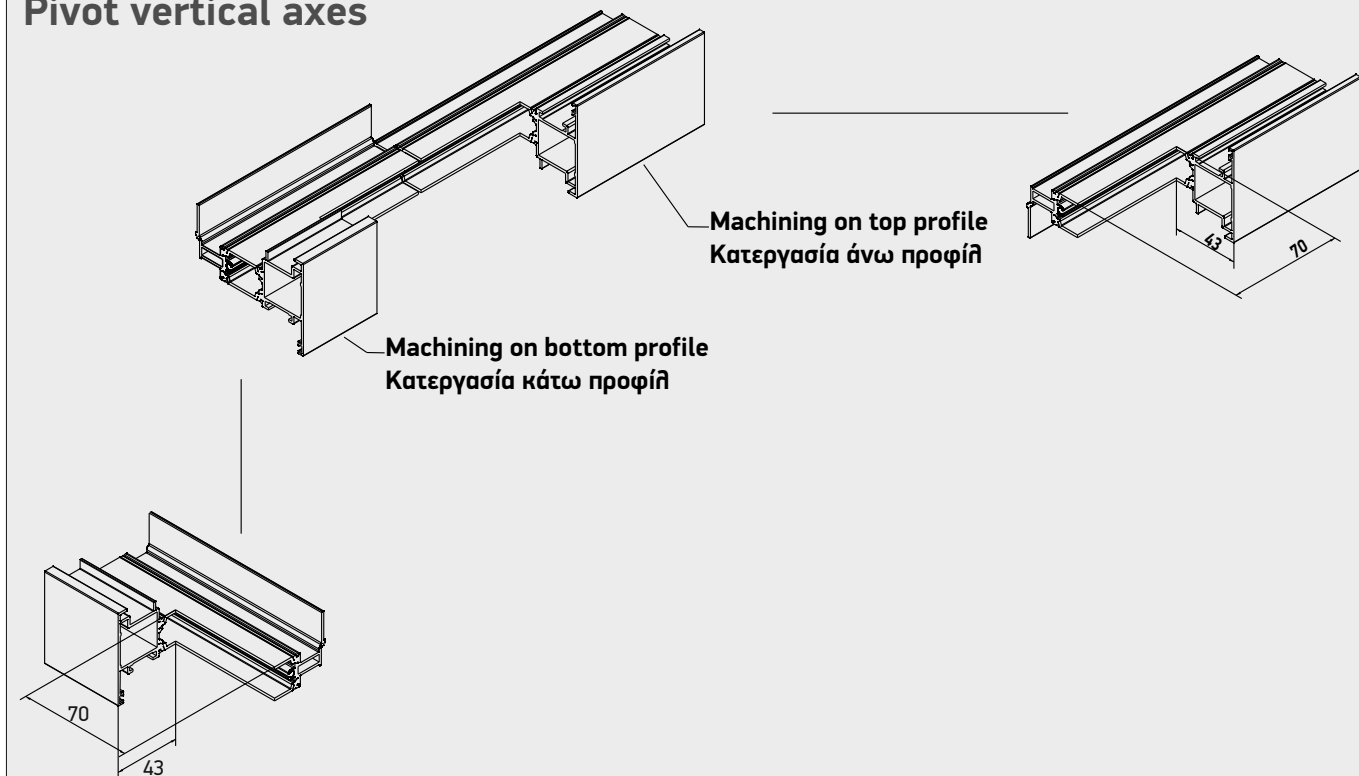
Κέντρο Φύλλου - Sash Center

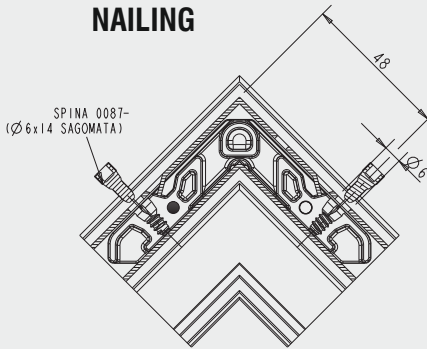
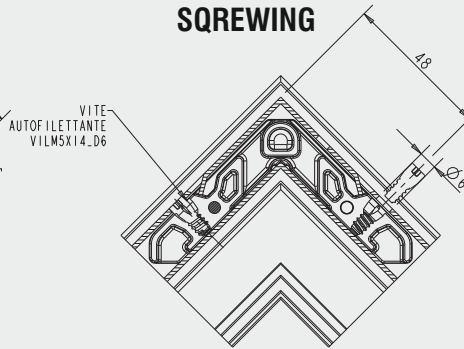
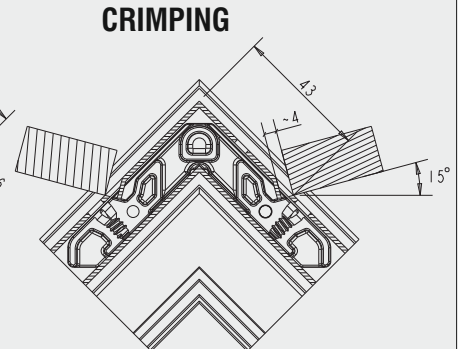
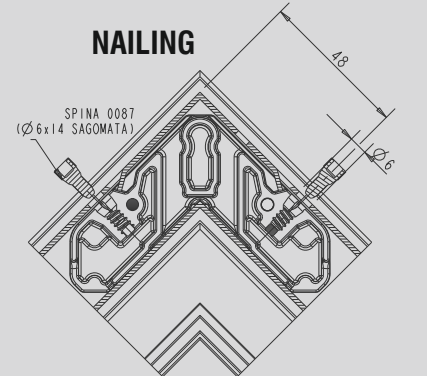
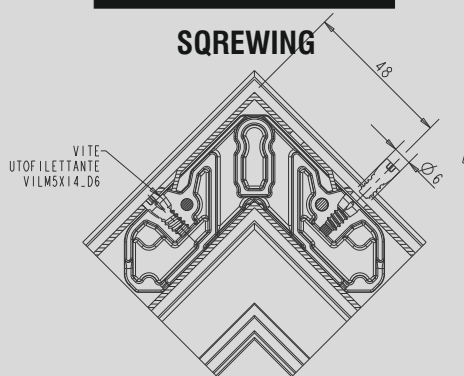
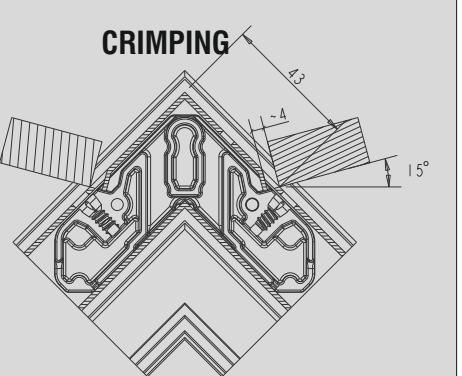
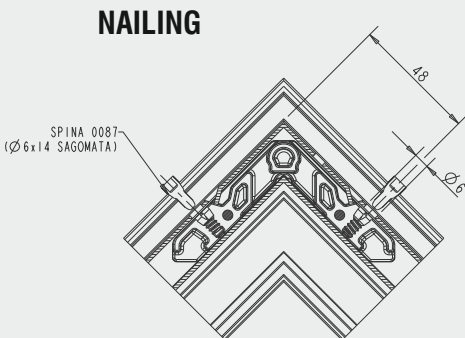
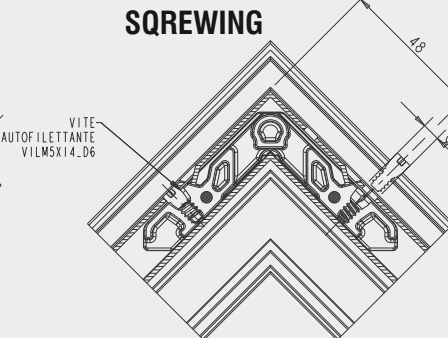
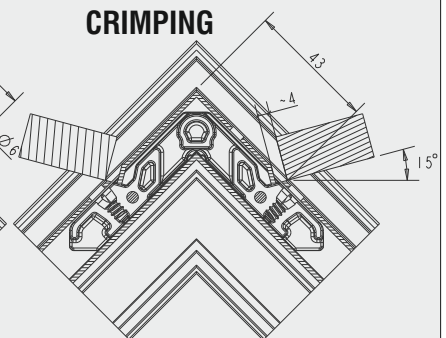
S67148


Κέντρο Φύλλου - Sash Center

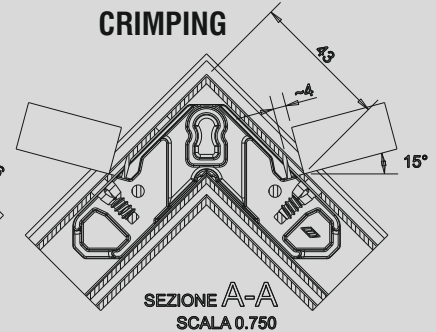
S67148


Pivot Machinings - Κατεργασίες Τυπολογιών Περιστρεφόμενων

Περιστρεφόμενο οριζόντιου άξονα
Pivot horizontal axes

Περιστρεφόμενο κατακόρυφου άξονα
Pivot vertical axes


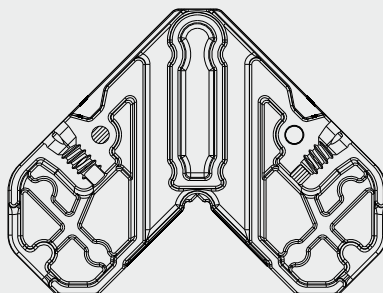
Κατεργασίες γωνιών - Corner cleat machining
140-58-280-00
NAILING

SQREWING

CRIMPING

140-58-290-00
NAILING

SQREWING

CRIMPING

140-58-310-00
NAILING

SQREWING

CRIMPING

140-58-320-00
NAILING

SQREWING

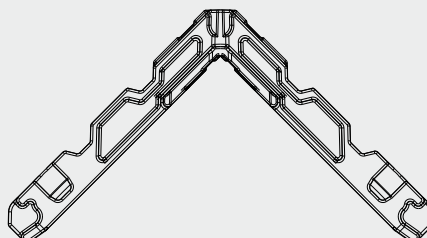
CRIMPING


Κατεργασίες γωνιών - Corner cleat machining

140-58-300-00



165-77-116-00





Glazings Υαλώσεις

63mm EPDM

63mm Infill			
Glazing mm	EPDM		Glazing Beads
	Outer Gasket	Inner Gasket	
49	200-06-860-01	200-08-004-01	S60689 220-11-449-12
48	200-06-860-01	200-08-005-01	
47	200-06-860-01	200-08-006-01	
46	200-06-860-01	200-08-007-01	
45	200-06-860-01	200-08-004-01	S60697 220-11-449-12
44	200-06-860-01	200-08-005-01	
43	200-06-860-01	200-08-006-01	
42	200-06-860-01	200-08-007-01	
41	200-06-860-01	200-08-004-01	S60437 220-11-449-12
40	200-06-860-01	200-08-005-01	
39	200-06-860-01	200-08-006-01	
38	200-06-860-01	200-08-007-01	
37	200-06-860-01	200-08-003-01	S60449 220-11-449-12
36	200-06-860-01	200-08-004-01	
35	200-06-860-01	200-08-005-01	
34	200-06-860-01	200-08-006-01	
33	200-06-860-01	200-08-007-01	
32	200-06-860-01	200-08-004-01	S60439 220-11-449-12
31	200-06-860-01	200-08-005-01	
30	200-06-860-01	200-08-006-01	
29	200-06-860-01	200-08-007-01	
28	200-06-860-01	200-08-004-01	S60435 220-11-449-12
27	200-06-860-01	200-08-005-01	
26	200-06-860-01	200-08-006-01	
25	200-06-860-01	200-08-007-01	
24	200-06-860-01	200-08-004-01	S60431 220-11-449-12
23	200-06-860-01	200-08-005-01	
22	200-06-860-01	200-08-006-01	
21	200-06-860-01	200-08-007-01	
20	200-06-860-01	200-08-004-01	S60433 220-11-449-12
19	200-06-860-01	200-08-005-01	
18	200-06-860-01	200-08-006-01	
17	200-06-860-01	200-08-007-01	

63mm Infill			
EPDM-CE			
	Outer Gasket	Inner Gasket	
48	202-11-151-01	200-11-157-01	S60689
47	202-11-151-01	200-11-155-01	
46	202-11-151-01	200-11-156-01	
45	202-11-151-01	200-11-156-01	
44	202-11-151-01	200-11-157-01	S60697
43	202-11-151-01	200-11-155-01	
42	202-11-151-01	200-11-156-01	
41	202-11-151-01	200-11-156-01	
40	202-11-151-01	200-11-157-01	S60437
39	202-11-151-01	200-11-155-01	
38	202-11-151-01	200-11-156-01	
37	202-11-151-01	200-11-156-01	
36	202-11-151-01	200-11-156-01	S60449
35	202-11-151-01	200-11-157-01	
34	202-11-151-01	200-11-155-01	
33	202-11-151-01	200-11-156-01	
32	202-11-151-01	200-11-156-01	S60439
31	202-11-151-01	200-11-157-01	
30	202-11-151-01	200-11-155-01	
29	202-11-151-01	200-11-156-01	
28	202-11-151-01	200-11-156-01	S60435
27	202-11-151-01	200-11-157-01	
26	202-11-151-01	200-11-155-01	
25	202-11-151-01	200-11-156-01	
24	202-11-151-01	200-11-156-01	S60431
23	202-11-151-01	200-11-157-01	
22	202-11-151-01	200-11-155-01	
21	202-11-151-01	200-11-156-01	
20	202-11-151-01	200-11-156-01	S60433
19	202-11-151-01	200-11-157-01	
18	202-11-151-01	200-11-155-01	

63mm EPDM-CE

71mm EPDM

71mm Infill			
Glazing mm	EPDM		Glazing Beads
	Outer Gasket	Inner Gasket	
57	200-06-860-01	200-08-004-01	S60689
56	200-06-860-01	200-08-005-01	
55	200-06-860-01	200-08-006-01	
54	200-06-860-01	200-08-007-01	
53	200-06-860-01	200-08-004-01	S60697
52	200-06-860-01	200-08-005-01	
51	200-06-860-01	200-08-006-01	
50	200-06-860-01	200-08-007-01	
49	200-06-860-01	200-08-004-01	S60437
48	200-06-860-01	200-08-005-01	
47	200-06-860-01	200-08-006-01	
46	200-06-860-01	200-08-007-01	
45	200-06-860-01	200-08-003-01	S60449
44	200-06-860-01	200-08-004-01	
43	200-06-860-01	200-08-005-01	
42	200-06-860-01	200-08-006-01	
41	200-06-860-01	200-08-007-01	
40	200-06-860-01	200-08-004-01	S60439
39	200-06-860-01	200-08-005-01	
38	200-06-860-01	200-08-006-01	
37	200-06-860-01	200-08-007-01	
36	200-06-860-01	200-08-004-01	S60435
35	200-06-860-01	200-08-005-01	
34	200-06-860-01	200-08-006-01	
33	200-06-860-01	200-08-007-01	
32	200-06-860-01	200-08-004-01	S60431
31	200-06-860-01	200-08-005-01	
30	200-06-860-01	200-08-006-01	
29	200-06-860-01	200-08-007-01	
28	200-06-860-01	200-08-004-01	S60433
27	200-06-860-01	200-08-005-01	
26	200-06-860-01	200-08-006-01	
25	200-06-860-01	200-08-007-01	
24	200-06-860-01	200-08-004-01	S60440
23	200-06-860-01	200-08-005-01	
22	200-06-860-01	200-08-006-01	
21	200-06-860-01	200-08-007-01	

71mm Infill			
Glazing mm	EPDM		Glazing Beads
	Outer Gasket	Inner Gasket	
56	202-11-151-01	200-11-157-01	S60689 220-11-449-12
55	202-11-151-01	200-11-155-01	
54	202-11-151-01	200-11-156-01	
53	202-11-151-01	200-11-156-01	
52	202-11-151-01	200-11-157-01	S60697 220-11-449-12
51	202-11-151-01	200-11-155-01	
50	202-11-151-01	200-11-156-01	
49	202-11-151-01	200-11-156-01	
48	202-11-151-01	200-11-157-01	S60437 220-11-449-12
47	202-11-151-01	200-11-155-01	
46	202-11-151-01	200-11-156-01	
45	202-11-151-01	200-11-156-01	
44	202-11-151-01	200-11-156-01	S60449 220-11-449-12
43	202-11-151-01	200-11-157-01	
42	202-11-151-01	200-11-155-01	
41	202-11-151-01	200-11-156-01	
40	202-11-151-01	200-11-156-01	S60439 220-11-449-12
39	202-11-151-01	200-11-157-01	
38	202-11-151-01	200-11-155-01	
37	202-11-151-01	200-11-156-01	
36	202-11-151-01	200-11-156-01	S60435 220-11-449-12
35	202-11-151-01	200-11-157-01	
34	202-11-151-01	200-11-155-01	
33	202-11-151-01	200-11-156-01	
32	202-11-151-01	200-11-156-01	S60431 220-11-449-12
31	202-11-151-01	200-11-157-01	
30	202-11-151-01	200-11-155-01	
29	202-11-151-01	200-11-156-01	
28	202-11-151-01	200-11-156-01	S60433 220-11-449-12
27	202-11-151-01	200-11-157-01	
26	202-11-151-01	200-11-155-01	
25	202-11-151-01	200-11-156-01	
24	202-11-151-01	200-11-156-01	S60440 220-11-449-12
23	202-11-151-01	200-11-157-01	
22	202-11-151-01	200-11-155-01	
21	202-11-151-01	200-11-156-01	
20	202-11-151-01	200-11-156-01	

71mm EPDM-CE

63mm EPDM

63mm Infill			
Glazing mm	EPDM		Glazing Beads
	Outer Gasket	Inner Gasket	
49	200-06-860-01	200-08-004-01	S60689
48	200-06-860-01	200-08-005-01	
47	200-06-860-01	200-08-006-01	
46	200-06-860-01	200-08-007-01	
45	200-06-860-01	200-08-004-01	S60697
44	200-06-860-01	200-08-005-01	
43	200-06-860-01	200-08-006-01	
42	200-06-860-01	200-08-007-01	
41	200-06-860-01	200-08-004-01	S60312
40	200-06-860-01	200-08-005-01	
39	200-06-860-01	200-08-006-01	
38	200-06-860-01	200-08-004-01	S60484
37	200-06-860-01	200-08-005-01	
36	200-06-860-01	200-08-004-01	S60451
35	200-06-860-01	200-08-005-01	
34	200-06-860-01	200-08-004-01	S60485
33	200-06-860-01	200-08-005-01	
32	200-06-860-01	200-08-004-01	S60452
31	200-06-860-01	200-08-005-01	
30	200-06-860-01	200-08-004-01	S60486
29	200-06-860-01	200-08-005-01	
28	200-06-860-01	200-08-004-01	S60453
27	200-06-860-01	200-08-005-01	
26	200-06-860-01	200-08-004-01	S60487
25	200-06-860-01	200-08-005-01	
24	200-06-860-01	200-08-004-01	S60454
23	200-06-860-01	200-08-005-01	
22	200-06-860-01	200-08-004-01	S60488
21	200-06-860-01	200-08-005-01	
20	200-06-860-01	200-08-004-01	S60455
19	200-06-860-01	200-08-005-01	
18	200-06-860-01	200-08-004-01	S60489
17	200-06-860-01	200-08-005-01	

63mm EPDM-CE


63mm Infill			
Glazing mm	EPDM-CE		Glazing Beads
	Outer Gasket	Inner Gasket	
48	202-11-151-01	200-11-157-01	S60689
47	202-11-151-01	200-11-155-01	
46	202-11-151-01	200-11-156-01	
45	202-11-151-01	200-11-156-01	
44	202-11-151-01	200-11-157-01	S60697
43	202-11-151-01	200-11-155-01	
42	202-11-151-01	200-11-156-01	
41	202-11-151-01	200-11-156-01	
40	202-11-151-01	200-11-157-01	S60312
39	202-11-151-01	200-11-155-01	
38	202-11-151-01	200-11-156-01	
37	202-11-151-01	200-11-157-01	S60484
36	202-11-151-01	200-11-155-01	
35	202-11-151-01	200-11-157-01	S60451
34	202-11-151-01	200-11-155-01	
33	202-11-151-01	200-11-157-01	S60485
32	202-11-151-01	200-11-155-01	
31	202-11-151-01	200-11-157-01	S60452
30	202-11-151-01	200-11-155-01	
29	202-11-151-01	200-11-157-01	S60486
28	202-11-151-01	200-11-155-01	
27	202-11-151-01	200-11-157-01	S60453
26	202-11-151-01	200-11-155-01	
25	202-11-151-01	200-11-157-01	S60487
24	202-11-151-01	200-11-155-01	
23	202-11-151-01	200-11-157-01	S60454
22	202-11-151-01	200-11-155-01	
21	202-11-151-01	200-11-157-01	S60488
20	202-11-151-01	200-11-155-01	
19	202-11-151-01	200-11-157-01	S60455
18	202-11-151-01	200-11-155-01	
17	202-11-151-01	200-11-157-01	S60489
16	202-11-151-01	200-11-155-01	

71mm EPDM

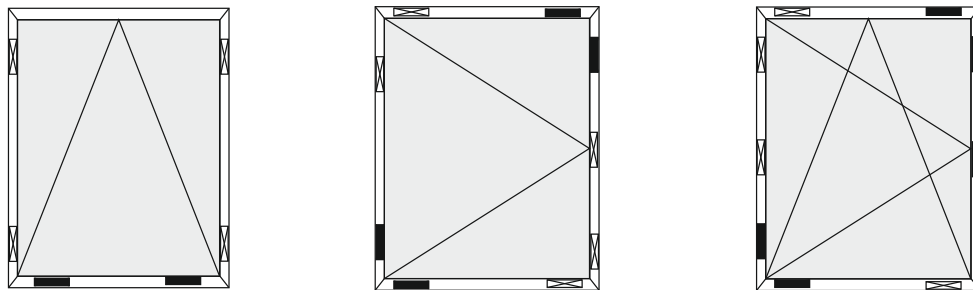
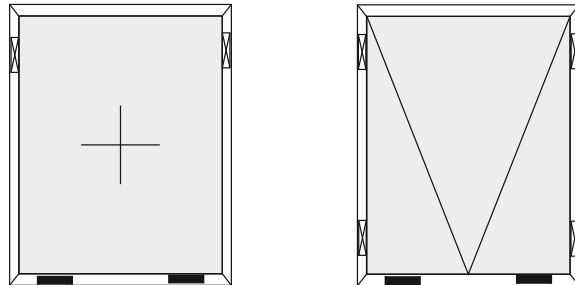
71mm Infill			
Glazing mm	EPDM		Glazing Beads
	Outer Gasket	Inner Gasket	
56	202-11-151-01	200-11-157-01	 S60689 220-11-449-12
55	202-11-151-01	200-11-155-01	
54	202-11-151-01	200-11-156-01	
53	202-11-151-01	200-11-156-01	
52	202-11-151-01	200-11-157-01	 S60697
51	202-11-151-01	200-11-155-01	
50	202-11-151-01	200-11-156-01	
49	202-11-151-01	200-11-156-01	 S60312
48	202-11-151-01	200-11-157-01	
47	202-11-151-01	200-11-155-01	
46	202-11-151-01	200-11-156-01	 S60484
45	202-11-151-01	200-11-157-01	
44	202-11-151-01	200-11-155-01	 S60451
43	202-11-151-01	200-11-157-01	
42	202-11-151-01	200-11-155-01	 S60485
41	202-11-151-01	200-11-157-01	
40	202-11-151-01	200-11-155-01	 S60452
39	202-11-151-01	200-11-157-01	
38	202-11-151-01	200-11-155-01	 S60486
37	202-11-151-01	200-11-157-01	
36	202-11-151-01	200-11-155-01	 S60453
35	202-11-151-01	200-11-157-01	
34	202-11-151-01	200-11-155-01	 S60487
33	202-11-151-01	200-11-157-01	
32	202-11-151-01	200-11-155-01	 S60454
31	202-11-151-01	200-11-157-01	
30	202-11-151-01	200-11-155-01	 S60488
29	202-11-151-01	200-11-157-01	
28	202-11-151-01	200-11-155-01	 S60455
27	202-11-151-01	200-11-157-01	
26	202-11-151-01	200-11-155-01	 S60489
25	202-11-151-01	200-11-157-01	
24	202-11-151-01	200-11-155-01	 S60460
23	202-11-151-01	200-11-157-01	
22	202-11-151-01	200-11-155-01	 S60490
21	202-11-151-01	200-11-157-01	
20	202-11-151-01	200-11-155-01	 S60483
19	202-11-151-01	200-11-157-01	
18	202-11-151-01	200-11-155-01	 S60492
17	202-11-151-01	200-11-157-01	
16	202-11-151-01	200-11-155-01	

71mm EPDM-CE

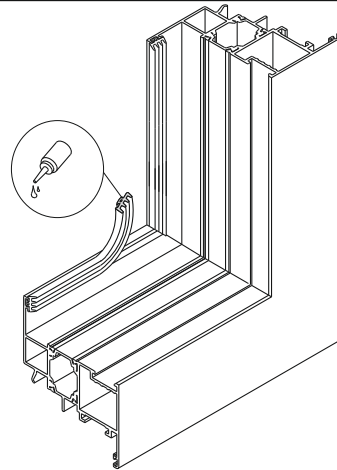
71mm Infill			
Glazing mm	EPDM-CE		Glazing Beads
	Outer Gasket	Inner Gasket	
48	202-11-151-01	200-11-157-01	S60689
47	202-11-151-01	200-11-155-01	
46	202-11-151-01	200-11-156-01	
45	202-11-151-01	200-11-156-01	
44	202-11-151-01	200-11-157-01	S60697
43	202-11-151-01	200-11-155-01	
42	202-11-151-01	200-11-156-01	
41	202-11-151-01	200-11-156-01	
40	202-11-151-01	200-11-157-01	S60312
39	202-11-151-01	200-11-155-01	
38	202-11-151-01	200-11-156-01	
37	202-11-151-01	200-11-156-01	S60484
36	202-11-151-01	200-11-156-01	
35	202-11-151-01	200-11-157-01	S60451
34	202-11-151-01	200-11-155-01	
33	202-11-151-01	200-11-156-01	S60485
32	202-11-151-01	200-11-156-01	
31	202-11-151-01	200-11-157-01	S60452
30	202-11-151-01	200-11-155-01	
29	202-11-151-01	200-11-156-01	S60486
28	202-11-151-01	200-11-156-01	
27	202-11-151-01	200-11-157-01	S60453
26	202-11-151-01	200-11-155-01	
25	202-11-151-01	200-11-156-01	S60487
24	202-11-151-01	200-11-156-01	
23	202-11-151-01	200-11-157-01	S60454
22	202-11-151-01	200-11-155-01	
21	202-11-151-01	200-11-156-01	S60488
20	202-11-151-01	200-11-156-01	
19	202-11-151-01	200-11-157-01	S60455
18	202-11-151-01	200-11-155-01	
17	202-11-151-01	200-11-157-01	S60489
16	202-11-151-01	200-11-155-01	

 Τακάκια θέσης - Filling spaces


 Τακάκια βάρους υάλωσης - Glassload support and frame squariness



Τοποθέτηση εξωτερικού ελαστικού υάλωσης - Exterior glazing gasket



Τοποθέτηση εσωτερικού ελαστικού υάλωσης - Interior glazing gasket



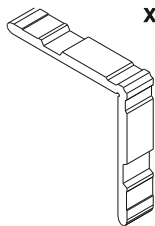
A large, abstract graphic on the left side of the page, composed of several overlapping yellow and orange geometric shapes, including triangles and rectangles, creating a dynamic, angular composition.

Accessories - Gaskets Εξαρτήματα - Ελαστικά

110-05-156-00

Αλουμίνιο
Aluminium

x4 Τεμάχια
x4 Pieces



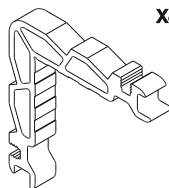
Crimp cleat

Γωνία σύνδεσης πρεσαριστή

113-13-101-00

Αλουμίνιο
Aluminium

x4 Τεμάχια
x4 Pieces



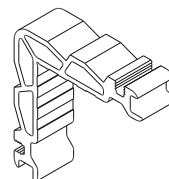
Crimp nail cleat

Γωνία σύνδεσης πρεσαριστή καρφωτή

113-13-196-00

Αλουμίνιο
Aluminium

x4 Τεμάχια
x4 Pieces



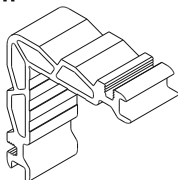
Crimp nail cleat

Γωνία σύνδεσης πρεσαριστή καρφωτή

113-13-274-00

Αλουμίνιο
Aluminium

x4 Τεμάχια
x4 Pieces



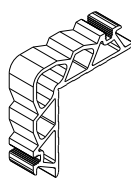
Crimp nail cleat

Γωνία σύνδεσης πρεσαριστή καρφωτή

113-19-264-00

Αλουμίνιο
Aluminium

x4 Τεμάχια
x4 Pieces



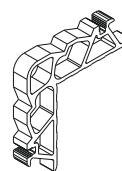
Crimp nail cleat

Γωνία σύνδεσης πρεσαριστή καρφωτή

113-23-102-00

Αλουμίνιο
Aluminium

x4 Τεμάχια
x4 Pieces



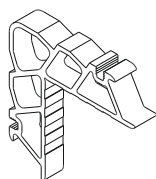
Crimp nail cleat

Γωνία σύνδεσης πρεσαριστή καρφωτή

113-23-109-00

Αλουμίνιο
Aluminium

x4 Τεμάχια
x4 Pieces



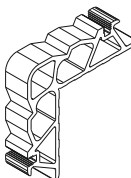
Crimp nail cleat

Γωνία σύνδεσης πρεσαριστή καρφωτή

113-23-156-00

Αλουμίνιο
Aluminium

x4 Τεμάχια
x4 Pieces



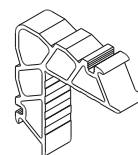
Crimp nail cleat

Γωνία σύνδεσης πρεσαριστή καρφωτή

113-23-196-00

Αλουμίνιο
Aluminium

x4 Τεμάχια
x4 Pieces



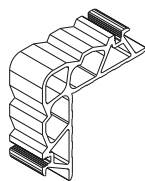
Crimp nail cleat

Γωνία σύνδεσης πρεσαριστή καρφωτή

113-23-245-00

Αλουμίνιο
Aluminium

x4 Τεμάχια
x4 Pieces



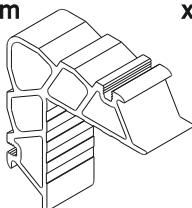
Crimp nail cleat

Γωνία σύνδεσης πρεσαριστή καρφωτή

113-23-270-00

Αλουμίνιο
Aluminium

x4 Τεμάχια
x4 Pieces



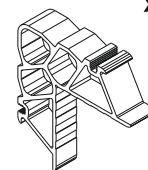
Crimp nail cleat

Γωνία σύνδεσης πρεσαριστή καρφωτή

113-29-090-00

Αλουμίνιο
Aluminium

x4 Τεμάχια
x4 Pieces

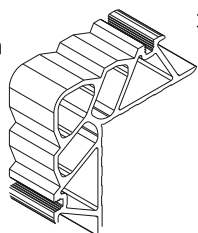


Crimp nail cleat

Γωνία σύνδεσης πρεσαριστή καρφωτή

113-29-264-00

Αλουμίνιο
Aluminium



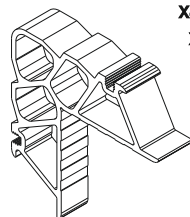
x4 Τεμάχια
x4 Pieces

Crimp cleat

Γωνία σύνδεσης πρεσαριστή

113-29-304-00

Αλουμίνιο
Aluminium



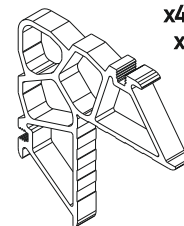
x4 Τεμάχια
x4 Pieces

Crimp cleat

Γωνία σύνδεσης πρεσαριστή

113-33-102-00

Αλουμίνιο
Aluminium



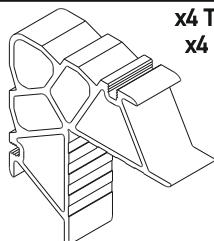
x4 Τεμάχια
x4 Pieces

Crimp cleat

Γωνία σύνδεσης πρεσαριστή

113-33-196-00

Αλουμίνιο
Aluminium



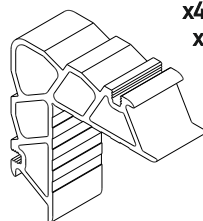
x4 Τεμάχια
x4 Pieces

Crimp cleat

Γωνία σύνδεσης πρεσαριστή

113-33-270-00

Αλουμίνιο
Aluminium



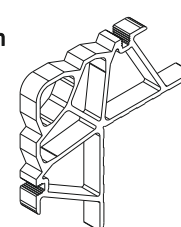
x4 Τεμάχια
x4 Pieces

Crimp cleat

Γωνία σύνδεσης πρεσαριστή

113-43-102-00

Αλουμίνιο
Aluminium



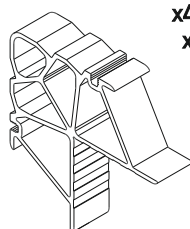
x4 Τεμάχια
x4 Pieces

Crimp cleat

Γωνία σύνδεσης πρεσαριστή

113-43-194-00

Αλουμίνιο
Aluminium



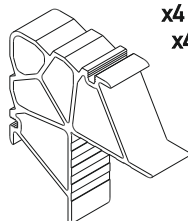
x4 Τεμάχια
x4 Pieces

Crimp cleat

Γωνία σύνδεσης πρεσαριστή

113-43-270-00

Αλουμίνιο
Aluminium



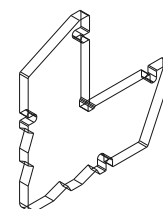
x4 Τεμάχια
x4 Pieces

Crimp cleat

Γωνία σύνδεσης πρεσαριστή

113-43-406-00

Αλουμίνιο
Aluminium



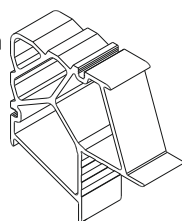
x4 Τεμάχια
x4 Pieces

Crimp cleat

Γωνία σύνδεσης πρεσαριστή

113-57-258-00

Αλουμίνιο
Aluminium



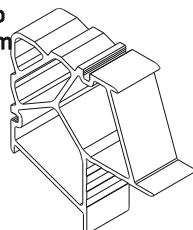
x4 Τεμάχια
x4 Pieces

Crimp cleat

Γωνία σύνδεσης πρεσαριστή

113-57-308-00

Αλουμίνιο
Aluminium



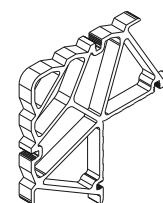
x4 Τεμάχια
x4 Pieces

Crimp cleat

Γωνία σύνδεσης πρεσαριστή

113-61-102-00

Αλουμίνιο
Aluminium



x4 Τεμάχια
x4 Pieces

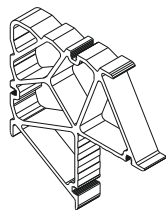
Crimp cleat

Γωνία σύνδεσης πρεσαριστή

113-61-196-00

Αλουμίνιο
Aluminium

x4 Τεμάχια
x4 Pieces



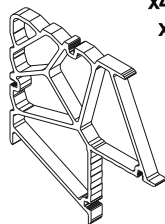
Crimp cleat

Γωνία σύνδεσης πρεσαριστή

113-75-102-00

Αλουμίνιο
Aluminium

x4 Τεμάχια
x4 Pieces



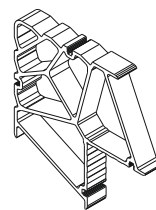
Crimp cleat

Γωνία σύνδεσης πρεσαριστή

113-75-196-00

Αλουμίνιο
Aluminium

x4 Τεμάχια
x4 Pieces



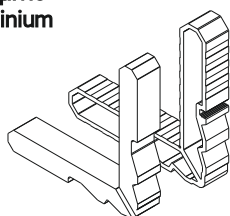
Crimp cleat

Γωνία σύνδεσης πρεσαριστή

116-23-194-00

Αλουμίνιο
Aluminium

x4 Τεμάχια
x4 Pieces



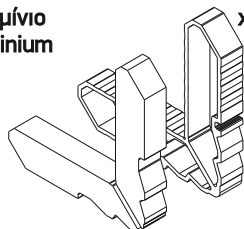
Crimp corner cleat with polyamide insert

Γωνία σύνδεσης πρεσαριστή με πυρήνα

116-33-194-00

Αλουμίνιο
Aluminium

x4 Τεμάχια
x4 Pieces



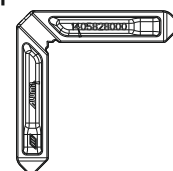
Crimp corner cleat with polyamide insert

Γωνία σύνδεσης πρεσαριστή με πυρήνα

140-58-280-00

Αλουμίνιο
Aluminium

x4 Τεμάχια
x4 Pieces



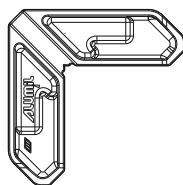
Die cast corner cleat

Γωνία σύνδεσης διαιρούμενη χυτή

140-58-290-00

Αλουμίνιο
Aluminium

x4 Τεμάχια
x4 Pieces



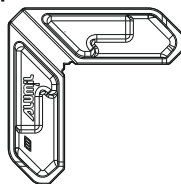
Die cast corner cleat

Γωνία σύνδεσης διαιρούμενη χυτή

140-58-310-00

Αλουμίνιο
Aluminium

x4 Τεμάχια
x4 Pieces



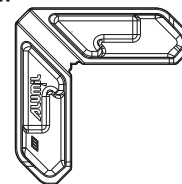
Die cast corner cleat

Γωνία σύνδεσης διαιρούμενη χυτή

140-58-320-00

Αλουμίνιο
Aluminium

x4 Τεμάχια
x4 Pieces



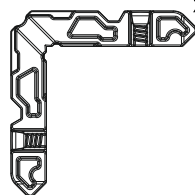
Die cast corner cleat

Γωνία σύνδεσης διαιρούμενη χυτή

140-58-520-00

Αλουμίνιο
Aluminium

x4 Τεμάχια
x4 Pieces



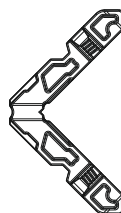
Die cast corner cleat

Γωνία σύνδεσης διαιρούμενη χυτή

140-58-530-00

Αλουμίνιο
Aluminium

x4 Τεμάχια
x4 Pieces



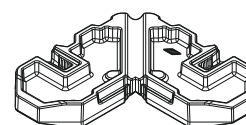
Die cast corner cleat

Γωνία σύνδεσης διαιρούμενη χυτή

140-58-540-00

Αλουμίνιο
Aluminium

x4 Τεμάχια
x4 Pieces

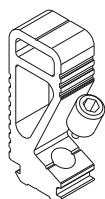


Die cast corner cleat

Γωνία σύνδεσης διαιρούμενη χυτή

160-77-130-00

Αλουμίνιο
Aluminium



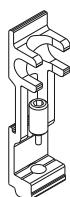
Τεμάχια
Pieces

Internal transom mullion
frame connector 13 mm

Εσωτερικός σύνδεσμος κάσας ται 13 mm

160-77-130-01

Αλουμίνιο
Aluminium



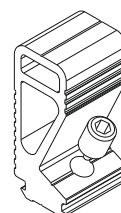
Τεμάχια
Pieces

External transom mullion
frame connector 13 mm

Εξωτερικός σύνδεσμος κάσας ται 13 mm

160-77-230-00

Αλουμίνιο
Aluminium



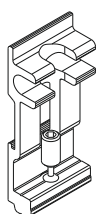
Τεμάχια
Pieces

Internal transom mullion
frame connector 23 mm

Εσωτερικός σύνδεσμος κάσας ται 23 mm

160-77-230-01

Αλουμίνιο
Aluminium



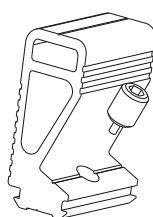
Τεμάχια
Pieces

External transom mullion
frame connector 23 mm

Εξωτερικός σύνδεσμος κάσας ται 23 mm

160-77-332-00

Αλουμίνιο
Aluminium



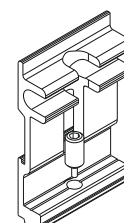
Τεμάχια
Pieces

Internal transom mullion
frame connector 33 mm

Εσωτερικός σύνδεσμος κάσας ται 33 mm

160-77-332-01

Αλουμίνιο
Aluminium



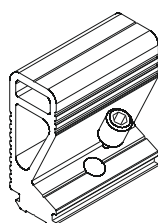
Τεμάχια
Pieces

External transom mullion
frame connector 33 mm

Εξωτερικός σύνδεσμος κάσας ται 33 mm

160-77-432-00

Αλουμίνιο
Aluminium



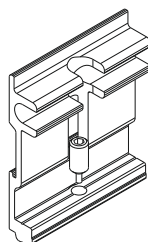
Τεμάχια
Pieces

External transom mullion
frame connector 23 mm

Εξωτερικός σύνδεσμος κάσας ται 23 mm

160-77-432-01

Αλουμίνιο
Aluminium



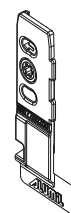
Τεμάχια
Pieces

Crimp corner cleat with polyamide insert

Γωνία σύνδεσης πρεσαριστή με πυρήνα

165-77-001-00

Αλουμίνιο
Aluminium



Τεμάχια
Pieces

Cast spring cleat

Γωνία σύνδεσης κουμπωτή κυτή

165-77-002-00

Αλουμίνιο
Aluminium



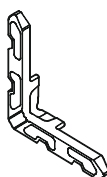
Τεμάχια
Pieces

Cast spring cleat

Γωνία σύνδεσης κουμπωτή κυτή

165-77-116-00

Αλουμίνιο
Aluminium



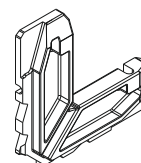
Τεμάχια
Pieces

Cast spring cleat

Γωνία σύνδεσης κουμπωτή κυτή

165-77-326-00

Αλουμίνιο
Aluminium



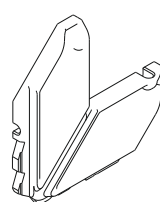
Τεμάχια
Pieces

Cast spring cleat

Γωνία σύνδεσης κουμπωτή κυτή

165-77-474-00

Αλουμίνιο- Aluminium x 4 Τεμάχια
x 4 Pieces



Cast spring cleat

Γωνία σύνδεσης κουμπωτή κυτή

180-19-000-00

Ανοξείδωτος χάλυβας
Stainless steel Τεμάχια
Pieces



Alignment corner

Γωνία επιπεδότητας

180-77-011-00

Ανοξείδωτος χάλυβας
Stainless steel Τεμάχια
Pieces



Alignment corner

Γωνία επιπεδότητας

180-77-155-00

Ανοξείδωτος χάλυβας
Stainless steel Τεμάχια
Pieces



Alignment corner

Γωνία επιπεδότητας

180-77-280-00

Ανοξείδωτος χάλυβας
Stainless steel Τεμάχια
Pieces



Alignment corner

Γωνία επιπεδότητας

140-58-300-00

Αλουμίνιο
Aluminium x4 Τεμάχια
x4 Pieces



Die cast corner cleat

Γωνία σύνδεσης διαιρούμενη κυτή

470-03-650-03

EPDM &
Πολυαμίδιο
Polyamide Τεμάχια
Pieces



Hidden sash glazing bead

Πηχάκι κρυφού φύλλου

180-67-908-00

Ανοξείδωτος χάλυβας
Stainless steel Τεμάχια
Pieces



Alignment corner

Γωνία επιπεδότητας

113-33-228-00

Αλουμίνιο
Aluminium x4 Τεμάχια
x4 Pieces



Crimp nail cleat

Γωνία σύνδεσης πρεσαριστή καρφωτή

160-77-916-00

Αλουμίνιο
Aluminium Τεμάχια
Pieces




T-cleat For Hidden Sash S77

Σύνδεσμος Ταφ Για Κρυφό Φύλλο S77

470-00-870-00

Γαλβανιζέ /
Galvanized Τεμάχια
Pieces

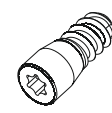


Nail

Καρφί

470-51-460-00

Γαλβανιζέ /
Galvanized Τεμάχια
Pieces



Screw

Βίδα

200-06-860-01

EPDM Μέτρα
Meters



Outer glazing gasket

Ελαστικό τζαμιού έξω

220-11-001-01

EPDM Μέτρα
Meters



Frame gasket

Ελαστικό κάσας

210-67-223-03

EPDM Μέτρα
Meters



Central gasket

Κεντρικό ελαστικό

220-11-449-12

EPDM Μέτρα
Meters



Gasket for glazing bead

Ελαστικό για πηχάκι

220-60-002-01

EPDM Μέτρα
Meters



Sash gasket

Ελαστικό φύλλου

250-67-684-03

EPDM Μέτρα
Meters




Short frame gasket

Ελαστικό χαμηλ. κατωκάσιου

250-77-072-03

EPDM Μέτρα
Meters



Normal Frame
Κανονικό κατωκάσι

Drainage profile gasket for PWD Sash

Ελαστικό Νεροσταθλάκτη

250-77-918-03

EPDM Μέτρα
Meters




Hidden Sash - Short Frame
Κρυφό φύλλο - Χαμηλό κατωκάσι

Gasket for PWD Sash

Ελαστικό Φύλλου για AMEA

220-00-930-01

EPDM Μέτρα
Meters



Sash gasket

Ελαστικό φύλλου

313-10-030-00

Μέτρα
Meters



Glazing Foam 30x10mm

Αφρώδες θερμομονωτικό
30 X 10mm

200-08-002-01 (2mm) EPDM Μαύρο|Black (*400 μέτρα|400 meters)

200-08-003-01 (3mm) EPDM Μαύρο|Black (*300 μέτρα|300 meters)

200-08-004-01 (4mm) EPDM Μαύρο|Black (*250 μέτρα|250 meters)

200-08-005-01 (5mm) EPDM Μαύρο|Black (*150 μέτρα|150 meters)

200-08-006-01 (6mm) EPDM Μαύρο|Black (*100 μέτρα|100 meters)

200-08-007-01 (7mm) EPDM Μαύρο|Black (*80 μέτρα|80 meters)

200-08-008-01 (8mm) EPDM Μαύρο|Black (*60 μέτρα|60 meters)

200-08-010-01 (10mm) EPDM Μαύρο|Black (*60 μέτρα|60 meters)



Wedge gasket

Ελαστικό σφήνα

255-67-223-03

EPDM x4 Τεμάχια
x4 Pieces



Vulcanised Corner

Βουηκανισμένη Γωνία

290-67-001-00

Αλουμίνιο Τεμάχια
Pieces
Aluminium



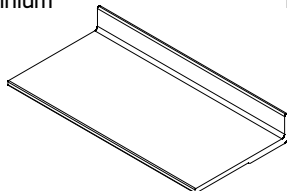
Sash Glazing bridge

Γέφυρα τακαρίσματος φύλλου

S67

290-67-918-00

Αλουμίνιο Τεμάχια
Pieces
Aluminium

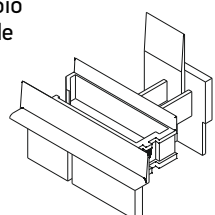


Hidden Sash Glazing bridge

Γέφυρα τακαρίσματος κρυφου φύλλου

300-09-504-00

Πολυαμίδιο Ζεύγος
Pair
Polyamide

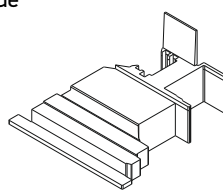


End cap for profile M9504

Τάπα μινι M9504

300-67-658-03

Πολυαμίδιο Ζεύγος
Pair
Polyamide

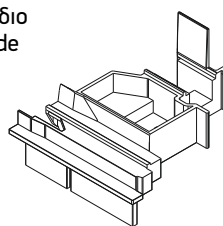


S67658
End cap for sash inversion profile

Τάπα μινι S67658

300-67-879-03

Πολυαμίδιο Ζεύγος
Pair
Polyamide



S67879
End cap for sash inversion profile

Τάπα μινι S67879

310-09-317-XX

Πολυαμίδιο Τεμάχια
Pieces
Polyamide



02-Λευκή - White
03-Μαύρη - Black
24-Γκρι - Grey

End cover for S61317 waterproofing profile

Τάπα νεροστατήκτη S61317

310-11-501-XX

Πολυαμίδιο Τεμάχια
Pieces
Polyamide



Weep hole end cap

Τάπα αποροής

290-67-002-00

Αλουμίνιο Τεμάχια
Pieces
Aluminium

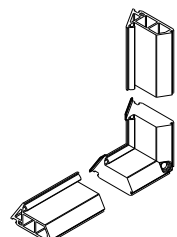


Frame Glazing bridge

Γέφυρα τακαρίσματος κάσας

255-67-223-03

EPDM Μέτρα
Meters

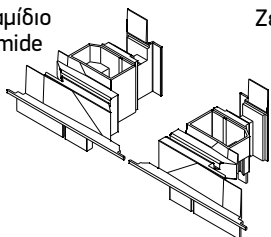


Vulcanized corner

Βουηκανισμένη γωνία

300-67-758-00

Πολυαμίδιο Ζεύγος
Pair
Polyamide

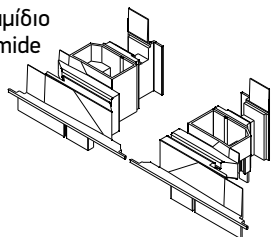


End cap for sash inversion profile S67758

Τάπα μινι S67758

300-67-924-00

Πολυαμίδιο Ζεύγος
Pair
Polyamide



End cap for sash inversion profile S67924

Τάπα μινι S67924

470-11-835-00

Ζάμακ / Zamac Τεμάχια
Pieces



Nail Ø6

Καρφί Ø6

470-77-005-00

Ζάμακ / Zamac Τεμάχια
Pieces



Nail Ø5

Καρφί Ø5

470-11-840-00

Γαλβανιζέ / Galvanized Τεμάχια
Pieces



Pin punching tool

Καρφωτικό για πείρο γωνιών σύνδεσης

852-67-916-00

Aluminium
Αλουμίνιο Pieces
Τεμάχια



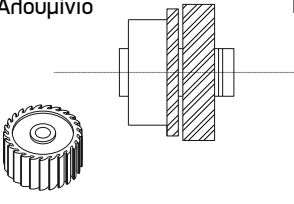
Για S67916 - For S67916

Machining Tool

Φρέζα

852-67-000-00


Aluminium
Αλουμίνιο Pieces
Τεμάχια



Machining Tool

Φρέζα

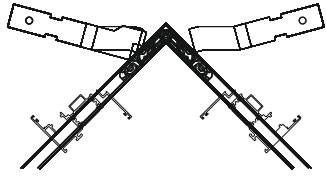
800-67-200-00



Hand press

Πρεσάκι χειρός

851-02-003-00



Crimping Knife

Μαχαίρι Γωνιάστρας

851-02-007-00



Crimping Knife

Μαχαίρι Γωνιάστρας

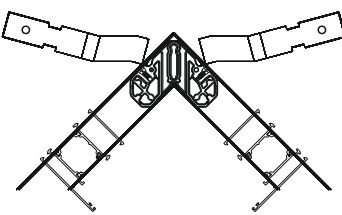
851-02-770-00



Crimping Knife

Μαχαίρι Γωνιάστρας

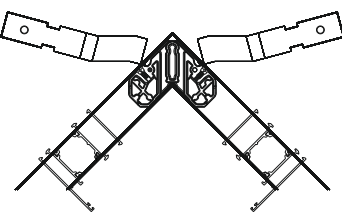
851-77-001-00



Crimping Knife

Μαχαίρι Γωνιάστρας

851-77-003-00



Crimping Knife

Μαχαίρι Γωνιάστρας

180-67-994-03

Πολυαμίδιο
Polyamide Τεμάχια
Pieces



External Alignment corner

Εξωτερική Γωνία επιπεδότητας

350-05-671-02



ALUMINIUM HINGE 3D

ΜΕΝΤΕΣΕΣ ΑΛΟΥΜΙΝΙΟΥ 3D

350-44-002-02



ALUMIL

ALUMINIUM HINGE ALUMIL

ΜΕΝΤΕΣΕΣ ΑΛΟΥΜΙΝΙΟΥ ALUMIL

350-56-641-02



HINGE FLASH XL
FOR EURONUT DOORS

ΜΕΝΤΕΣΕΣ ΑΛΟΥΜΙΝΙΟΥ
ΓΙΑ ΠΟΡΤΕΣ EURONUT

313-05-025-00

Μέτρα
Meters



INSULATED FOAM 5 X 25MM

ΑΦΡΩΔΕΣ ΜΟΝΩΤΙΚΟ ΥΛΙΚΟ

360-58-901-02



DOUBLE DOOR HINGE 65mm
WITH SCREW 58mm

ΔΙΠΛΟΣ ΕΞΩΤΕΡΙΚΟΣ ΜΕΝΤΕΣΕΣ 65mm
ΒΙΔΩΤΟΣ ΣΤΑ 58mm ΛΕΥΚΟΣ

360-58-901-11



DOUBLE DOOR HINGE 65mm
WITH SCREW 58mm SILVER ANOD

ΔΙΠΛΟΣ ΕΞΩΤΕΡΙΚΟΣ ΜΕΝΤΕΣΕΣ 65mm
ΒΙΔΩΤΟΣ ΣΤΑ 58mm ΦΥΣΙΚΗ ΑΝΟΔΙΩΣΗ

360-58-911-02



DOUBLE DOOR HINGE 86mm
WITH SCREW 58mm

ΔΙΠΛΟΣ ΕΞΩΤΕΡΙΚΟΣ ΜΕΝΤΕΣΕΣ 65mm
ΒΙΔΩΤΟΣ ΣΤΑ 58mm ΛΕΥΚΟΣ

360-58-911-11



DOUBLE DOOR HINGE 86mm
WITH SCREW 58mm ANOD

ΔΙΠΛΟΣ ΕΞΩΤΕΡΙΚΟΣ ΜΕΝΤΕΣΕΣ 65mm
ΒΙΔΩΤΟΣ ΣΤΑ 58mm ΦΥΣΙΚΗ ΑΝΟΔΙΩΣΗ

360-58-911-12



DOUBLE DOOR HINGE 86mm
WITH SCREW 58mm BLACK ANOD

ΔΙΠΛΟΣ ΕΞΩΤΕΡΙΚΟΣ ΜΕΝΤΕΣΕΣ 65mm
ΒΙΔΩΤΟΣ ΣΤΑ 58mm ΜΑΥΡΗ ΑΝΟΔΙΩΣΗ

360-58-951-02



TRIPLE DOOR HINGE 65mm
WITH SCREW 58mm

ΤΡΙΠΛΟΣ ΕΞΩΤΕΡΙΚΟΣ ΜΕΝΤΕΣΕΣ 65mm
ΒΙΔΩΤΟΣ ΣΤΑ 58mm

360-70-000-02



DOUBLE DOOR HINGE
FOR SELF TAP SCREWS 60mm

ΔΙΠΛΟΣ ΜΕΝΤΕΣΕΣ 60mm ΒΙΔΩΤΟΣ


360-70-002-02



DOUBLE DOOR HINGE
FOR SELF TAP SCREWS 60mm WHITE

ΔΙΠΛΟΣ ΜΕΝΤΕΣΕΣ 60mm ΒΙΔΩΤΟΣ

415-15-820-00



HINGE 93mm

ΜΕΝΤΕΣΕΣ ΑΝΟΙΓΟΜΕΝΟΥ 93mm

415-15-820-02



HINGE 93mm

ΜΕΝΤΕΣΕΣ ΑΝΟΙΓΟΜΕΝΟΥ 93mm

415-15-820-03



HINGE 93mm

ΜΕΝΤΕΣΕΣ ΑΝΟΙΓΟΜΕΝΟΥ 93mm

415-15-820-11



HINGE 93mm

ΜΕΝΤΕΣΕΣ ΑΝΟΙΓΟΜΕΝΟΥ 93mm

440-35-311-00



1 POINT LOCK
WITH ROLLER LATCH INOX - 35/85/22/3

ΚΛΕΙΔΑΡΙΑ SEC ECO
35/85/22/3 ΜΟΝΟΥ ΣΗΜΕΙΟΥ, ΜΠΙΛΙΑ

440-35-311-10



1 POINT LOCK
WITH LATCH INOX - 35/85/23/3

ΚΛΕΙΔΑΡΙΑ SEC ECO
35/85/23/3 ΜΟΝΟΥ ΣΗΜΕΙΟΥ, ΓΛΩΣΣΑ

460-00-320-00



SECURITY CYLINDER 100 (30/70) NICKEL

SECURITY ΚΥΛΙΝΔΡΟΣ 100 (30/70) ΝΙΚΕΛ

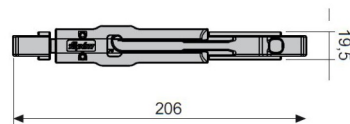
460-01-002-08



CYLINDER 100mm 26-10-64 NICKEL

ΚΥΛΙΝΔΡΟΣ 100mm 26-10-64 ΝΙΚΕΛ

474-03-720-00



SHOT BOLT RELEASER 220mm

ΣΥΡΤΗΣ
ΓΙΑ ΠΟΡΤΕΣ ΚΑΒΑΛΗΤΕΣ 220mm

474-37-340-00



BOTTOM LOCK PLATE (OPTION 1)

ΚΑΤΩ ΑΝΤΙΚΡΥΣΜΑ ΚΛΕΙΔΩΜΑΤΟΣ
(ΕΝΝΑΛΑΚΤΙΚΗ 1)

474-03-738-00



BOTTOM LOCK PLATE (OPTION 2)

ΚΑΤΩ ΑΝΤΙΚΡΥΣΜΑ ΚΛΕΙΔΩΜΑΤΟΣ
(ΕΝΝΑΛΑΚΤΙΚΗ 2)

470-11-839-00

Γαλβανιζέ / Galvanized

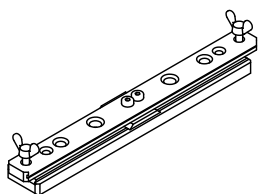
Τεμάχια
Pieces



Pin

Πείρος

470-67-000-00

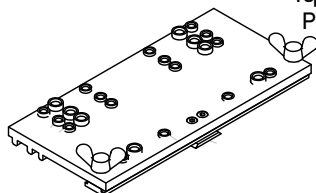


Τεμάκια
Pieces

CAST CORNER DRILLING JIG
FOR SASHES OF S67-S77-S91

ΟΔΗΓΟΣ ΔΙΑΤΡΗΣΗΣ ΧΥΤΩΝ ΓΩΝΙΩΝ
ΓΙΑ ΤΑ ΦΥΛΛΑ S67-S77-S91

470-67-510-00

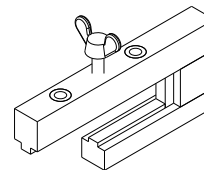


Τεμάκια
Pieces

CAST CORNER DRILLING JIG
FOR FRAMES OF S67-S77-S91

ΟΔΗΓΟΣ ΔΙΑΤΡΗΣΗΣ ΧΥΤΩΝ ΓΩΝΙΩΝ
ΓΙΑ ΤΙΣ ΚΑΣΕΣ S67-S77-S91


470-67-970-00



Τεμάκια
Pieces

DRILLING JIG FOR CLIT
CORNERS MONTICELLI

ΣΑΜΠΛΟΝ ΚΑΤΕΡΓΑΣΙΑΣ
ΓΙΑ ΧΥΤΕΣ ΓΩΝΙΕΣ ΜΟΝΤΙΤΣΕΛΛΙ

A large, abstract graphic on the left side of the page, composed of several overlapping yellow and orange geometric shapes, including triangles and parallelograms, creating a dynamic, layered effect.

General Information Γενικές Πληροφορίες

Γενικές Πληροφορίες

1. Το αλουμίνιο ως δομικό υλικό

Με την μέθοδο της διέλασης το αλουμίνιο έχει την δυνατότητα να δημιουργεί πολύπλοκες διατομές με ανοχές ακριβείας. Το αλουμίνιο μπορεί να μορφοποιηθεί σε πραγματικά απεριόριστο αριθμό μοναδικών προφίλ, καθένα από τα οποία ικανοποιεί ειδικές δομικές και αισθητικές απαιτήσεις. Αυτή η ικανότητα του υλικού να προσφέρει απείριτες και καθαίσθητες λύσεις σε ιδιαίτερα πολύπλοκα σχεδιαστικά προβλήματα το οδήγησε στην ηγετική θέση που κατέχει σήμερα. Το αλουμίνιο επιλέγεται για το εξωτερικό των κτιρίων γιατί είναι σταθερό, ανθεκτικό στη διάβρωση και ελαφρύ μέταλλο. Μια από τις πιο δελεαστικές ιδιότητες του αλουμινίου για τον μηχανικό, είναι ο καταπληκτικός λόγος αντίστασης/βάρους. Στα 2,7 gr/cm², το αλουμίνιο είναι 66% πιο ελαφρύ από τον χάλυβα. Επίσης είναι ανθεκτικό σε ψαθυρή θραύση. Όταν γίνεται σύγκριση μεταξύ κατασκευών αλουμινίου και κατασκευών χάλυβα, ο μεγαλύτερος συντελεστής ελαστικότητας του αλουμινίου σημαίνει ότι ο λόγος βάρους 1:2 επιτυγχάνεται εύκολα. Ακόμη, μπορεί να κατεργαστεί με υψηλές ταχύτητες κοπής και οι συγκολλητές συνδέσεις δεν είναι απαραίτητες. Αυτά τα πλεονεκτήματα συμβάλλουν στην μείωση των χρόνων κατασκευής. Τα προφίλ που συνθέτουν τα συστήματα της Alumil είναι από κράμα EN AW 6060 σύμφωνα με το εναρμονισμένο πρότυπο (EN) 755-1. Τα μηχανικά χαρακτηριστικά συμμορφώνονται με το πρότυπο EN 755-2, με συντελεστή ελαστικότητας 70kN/mm². Οι ανοχές βασίζονται στο EN 755-3.

2. Επαφή με άλλα υλικά

2.1 Μέταλλα

Όταν δύο μέταλλα με διαφορετική ηλεκτροαρνητικότητα (electro-negativity) έρχονται σε επαφή σε υγρό περιβάλλον, το πιο ηλεκτροαρνητικό από τα δύο, μέταλλο, υφίσταται μια ηλεκτρική και οξειδωτική τάση. Το αλουμίνιο είναι περισσότερο ηλεκτροαρνητικό συγκρινόμενο με τα άλλα μέταλλα. Ο εκτεθειμένος (απροστατέυτος) χάλυβας, οξειδώνεται και επιτίθεται στο αλουμίνιο. Για να αποφευχθεί η διάβρωση του αλουμινίου, θα πρέπει να τοποθετείται μεταξύ των δύο μετάλλων ένα μονωτικό διαχωριστικό. Αντιθέτως, η επαφή με τον ανοξείδωτο χάλυβα, από όσα γνωρίζουμε μέχρι σήμερα, δεν φαίνεται να βλάπτει το αλουμίνιο. Η επαφή με τον χαλκό και τα κράματά του είναι εξαιρετικά επιζήμια για το αλουμίνιο και η προστασία με επιφανειακή μόνωση αυτών των δύο υλικών απαιτείται. Τέλος και ο μόλυβδος είναι πιο ηλεκτροθετικός από το αλουμίνιο και θα πρέπει να μονώνεται επίσης.

2.2 Ξύλο

Τα περισσότερα είδη ξυλείας δεν έχουν επιβλαβείς επιπτώσεις στο αλουμίνιο. Ορισμένα είδη ξυλείας όμως, όπως η δρύς και η καρυδιά, παράγουν οξέα τα οποία προσβάλλουν και φθείρουν το αλουμίνιο. Αυτά τα φαινόμενα παρατηρούνται κυρίως σε συνθήκες αυξημένης υγρασίας στο περιβάλλον ή όταν το ξύλο δεν είναι αρκετά στεγνό. Συνιστάται η μόνωση με την χρήση ασφαλτούχου χρώματος. Επίσης όταν το ξύλο υποβάλλεται σε επεξεργασίες για την προφύλαξή του από την υγρασία και τα έντομα, θα πρέπει να ελέγχεται ότι οι χημικές ουσίες που χρησιμοποιούνται για την κατεργασία δεν είναι επιβλαβείς για το αλουμίνιο. Προϊόντα που στην σύνθεσή τους περιέχεται στεατικός χαλκός, άλατα υδραργύρου και φθοριοϋδες ενώσεις, είναι πολύ επιβλαβή για το αλουμίνιο και θα πρέπει να αποφεύγονται.

2.3 Ασβέστης/Τσιμέντο

Σε συνθήκες υγρασίας, ο ασβέστης ή το τσιμέντο αντιδρούν με το αλουμίνιο (ακόμη και όταν είναι ανοδιωμένο) αποκαλύπτοντας επιφανειακές λευκές κηλίδες στην επιφάνεια του μετάλλου μετά τον καθαρισμό. Συνιστάται να προστατεύεται το αλουμίνιο κατά την τοποθέτηση με το προστατευτικό φιλμ της Alumil.

General Information

1. Aluminium as a fabrication material

Aluminium has the capability of being extruded into complex shapes to exact tolerances. Aluminium can be formed into literally thousands of unique profiles, each one able to meet a number of specific structural and aesthetic requirements. It is this capability to provide simple elegant solutions to extremely complex design problems that has led to aluminium's enduring appeal. Aluminium is chosen for outdoor use because it is a stable, corrosion-resistant and light weight metal. One of aluminium's primary appeals to a specifier is its exceptional strength to weight ratio. At 2.7g/cm², aluminium is 66% lighter than steel. It is also far less susceptible to brittle fractures. Indeed, when aluminium and steel structures are compared, aluminium's greater modulus of elasticity means that weight ratios of 1:2 are easily attained. It can also be processed at high cutting speeds and welded connections are not necessary. These advantages help to reduce fabrication time. Alumil constructions are realized with aluminium profiles extruded in the alloy EN AW 6060 according to EN 755-1. The mechanical characteristics conform to the standard EN 755-2, with a modulus of elasticity of 70GPa. The tolerances are based on EN 755-3.

2. Contact with other materials

2.1 Metals

When two metals of differing electro-negativity values come into contact in humid conditions, an electrical couple is formed giving rise to oxidizing effects at the expense of electro-negative metal of the couple. In order to avoid severe corrosion effects, an insulating barrier should be placed between the two metals. Contact with stainless steel has not been found to be harmful to aluminium to date. Contact with copper and its alloys is extremely harmful to aluminium. It is absolutely necessary to insulate these two metals. Lead should be insulated as well.

2.2 Timber

Most timbers have no harmful effects on aluminium. Some such as walnut however, produce acids which attack and damage aluminium. These effects occur especially in humid conditions or when the timber is not sufficiently dry. Insulation is recommended by using a bituminous paint. When you treat timber against humidity and insects you should check that the chemical substances used in the treatment are not harmful to aluminium. Products containing copper salts, mercury salts, and fluoride compounds are very harmful to aluminium and should be avoided.

2.3 Lime/Cement

In humid conditions, limestone or cement reacts with aluminium (even when anodized) revealing superficial white spots on the surface of the metal after cleaning. It is advisable to protect the aluminium during installation with ALUMIL protective foil.

3. Επιφανειακή επεξεργασία

Είναι διαθέσιμα τα παρακάτω χρώματα:

Αποχρώσεις ανοδίωσης:

Φυσικό ματ χρώμα
Μπρούτζινο χρώμα
Ειδικές αποχρώσεις ανοδίωσης

Η διαδικασία ανοδίωσης γίνεται σύμφωνα με τις προδιαγραφές της EWAA-EURAS.

Χρώματα ηλεκτροστατικής βαφής:

Λευκό
Καφέ
Χρώματα RAL
Χρώματα SABLE

Η διαδικασία της ηλεκτροστατικής βαφής γίνεται σύμφωνα με τις προδιαγραφές της Qualicoat.

4. Αποθήκευση

Για την αποφυγή επιφανειακών φθορών πρέπει να παίρνονται οι παρακάτω προφυλάξεις:

- 4.1 Τα προφίλ να αποθηκεύονται σε χώρο που δεν υπάρχει υγρασία
- 4.2 Να αποφεύγεται οποιαδήποτε επαφή με χάλυβα, προστατεύοντας τα προφίλ με χαρτί συσκευασίας ή πλαστική μεμβράνη. Σε υγρές περιοχές σκουριά και ρινίσματα χάλυβα μπορούν να προκαλέσουν φθορές στην επιφανειακή επεξεργασία.
- 4.3 Τα προφίλ πρέπει να αποθηκεύονται σε οριζόντια θέση με τρόπο που να αποκλείεται η πιθανότητα φθοράς ή γρατσουνίσματος κατά την μετακίνησή τους.
- 4.4 Τα προφίλ να αποθηκεύονται συσκευασμένα.

5. Συντήρηση του αλουμινίου

Τόσο το ανοδιωμένο όσο και το ηλεκτροστατικά βαμμένο αλουμίνιο, πρέπει να καθαρίζονται σε τακτά διαστήματα. Σε ημιαστικές μη παραθαλάσσιες περιοχές που δεν επηρεάζονται από επιθετικά περιβαλλοντικά φαινόμενα όπως ατμοσφαιρική ρύπανση ή αλατώδες περιβάλλον, ο καθαρισμός μπορεί να γίνεται μαζί με τον καθαρισμό των τζαμιών. Για τον καθαρισμό του αλουμινίου συνιστάται η χρήση χλιαρού νερού και ενός «μαλακού» απορρυπαντικού που να μην είναι όξινο και να μην περιέχει αμμωνία. Μετά, πρέπει να ξεβγάζεται επιμελώς με νερό και να στεγνώνεται με ένα μαλακό απορροφητικό πανί. Σε αστικές ή παραθαλάσσιες περιοχές, ο καθαρισμός του αλουμινίου πρέπει να γίνεται πιο συχνά και με πολύ μεγάλη επιμέλεια. Οι επιφάνειες αλουμινίου που δεν εκτίθενται στην βροχή πρέπει να καθαρίζονται με μεγαλύτερη συχνότητα από τις εκτεθειμένες στην βροχή. Αν το νερό και τα μαλακά απορρυπαντικά δεν επαρκούν για τον καλό καθαρισμό του αλουμινίου, υπάρχουν και ειδικά για το αλουμίνιο απορρυπαντικά. Αυτά τα απορρυπαντικά περιέχουν ελαφρώς λειαντικά ψήγματα και μπορούν να χρησιμοποιηθούν σε συνδυασμό με ένα συνθετικό πανί καθαρισμού. Σε όλες τις περιπτώσεις είναι πολύ σημαντικό να ξεπλένονται καλά οι επιφάνειες και να στεγνώνονται επιμελώς, ειδικά οι γωνίες και τα προφίλ που έρχονται σε επαφή με το έδαφος. Για την προστασία και την επιμήκυνση του κύκλου ζωής του αλουμινίου, όλα τα προφίλ που βάφονται στα βαφεία της ALUMIL υποβάλλονται σε βελτιωτική επεξεργασία επιφάνειας SEASIDE CLASS, διαθέσιμο από την ALUMIL.

3. Surface treatment

The following colours are available:

Anodised finish:

Natural colour etched
Bronze colour
Special anodised colours

The anodising process is carried out according to the EWAA-EURAS regulations.

Painted finish:

White
Brown
RAL colours
Sable colours

The painting process is carried out in accordance to Qualicoat regulations.

4. Storage

To avoid superficial damage the following precautions should be taken:

- 4.1 Store the profiles in a dry area
- 4.2 Avoid any contact with steel by protecting the profiles with wrapping paper or plastic foil. In humid areas rust and steel burr can damage the surface finish.
- 4.3 Store the profiles horizontally in such a way as to eliminate the possibility of damaging or scratching the profiles while removing them.
- 4.4 Store the profiles in batches.

5. Aluminium maintenance

Both anodised and painted aluminium should be cleaned on a regular basis. For urban not littoral areas that are not subjected to aggressive elements like air pollution or salty air, it is sufficient to clean the aluminium whenever you clean the glass. Warm water should be used with a dilute of a non-aggressive, non-acetous detergent without ammonia for cleaning the aluminium. Then you should thoroughly rinse the aluminium with clear water and dry using an absorbing cloth. In urban areas or areas near to the sea, the aluminium should be cleaned more often and more thoroughly. Areas that are not exposed to rainfall should be cleaned more frequently than other surfaces. If water and mild detergents are not enough to clean the aluminium fenestrations there are detergents that have been specially developed for aluminium surfaces. These detergents contain light abrasive elements and can be used with a synthetic cleaning cloth. In all cases it is important to completely rinse surfaces with clear water and dry them thoroughly, especially the corners and the bottom profile. In order to protect and increase the life cycle of the aluminium, it may be treated with a very thin clear coat of water resistant film available from ALUMIL.

Χρήσιμα Ευρωπαϊκά πρότυπα και προδιαγραφές | Useful European standards and reference material

EN 10211	Θερμικές γέφυρες σε κτιριακές κατασκευές - Ροές θερμότητας και επιφανειακές θερμοκρασίες - Μέρος 1-2 Thermal bridges in building construction - Heat flows and surface temperatures - Detailed calculations (ISO 10211:2007) Parts 1-2
EN 12020-1	Αλουμίνιο και κράματα αλουμινίου - Διελασμένο προφίλ ακριβείας από κράματα EN AW-6060 και EN AW-6063 - Μέρος 1: Τεχνικές συνθήκες για έλεγχο και παράδοση Aluminium and aluminium alloys - Extruded precision profiles in alloys EN AW-6060 and EN AW-6063 - Part 1: Technical conditions for inspection and delivery
EN 12020-2	Αλουμίνιο και κράματα αλουμινίου - Διελασμένο προφίλ ακριβείας από κράματα EN AW-6060 και EN AW-6063 - Μέρος 2: Ανοχές διαστάσεων και μορφή Aluminium and aluminium alloys - Extruded precision profiles in alloys EN AW-6060 and EN AW-6063 - Part 2: Tolerances on dimensions and form
EN 12046	Δυνάμεις χειρισμού - Μέθοδος δοκιμής - Μέρος 1-2 Operating forces - Test method - Part 1: Windows Part 2: Doors
EN 12152	Υαλοπετάσματα - Αεροδιαπερατότητα - Απαιτήσεις επιδόσεων και ταξινόμηση Curtain walling - Air permeability - Performance requirements and classification
EN 12153	Υαλοπετάσματα - Αεροπερατότητα - Μέθοδος δοκιμής Curtain walling - Air permeability - Test method
EN 12154	Υαλοπετάσματα - Υδατοστεγανότητα - Απαιτήσεις απόδοσης και ταξινόμηση Curtain walling - Watertightness - Performance requirements and classification
EN 12155	Υαλοπετάσματα - Υδατοστεγανότητα - Εργαστηριακή δοκιμή υπό στατική πίεση Curtain walling - Watertightness - Laboratory test under static pressure
EN 12179	Υαλοπετάσματα - Αντίσταση στην ανεμοπίεση - Μέθοδος δοκιμής Curtain walling - Resistance to wind load - Test method
EN 12207	Παράθυρα και πόρτες - Αεροπερατότητα - Ταξινόμηση Windows and doors - Air permeability - Classification
EN 12208	Παράθυρα και πόρτες - Υδατοπερατότητα - Ταξινόμηση Windows and doors - Watertightness - Classification
EN 12210	Παράθυρα και πόρτες - Αντίσταση στην ανεμοπίεση - Ταξινόμηση Windows and doors - Resistance to wind load - Classification
EN 12211	Παράθυρα και πόρτες - Αντίσταση στην ανεμοπίεση - Μέθοδος δοκιμής Windows and doors - Resistance to wind load - Test method
EN 12400	Παράθυρα και πόρτες - Μηχανική ανθεκτικότητα - Απαιτήσεις και ταξινόμηση Windows and pedestrian doors - Mechanical durability - Requirements and classification
EN 12519	Παράθυρα και πόρτες για πεζούς - Ορολογία Windows and pedestrian doors - Terminology
EN 12567	Θερμική απόδοση παραθύρων και θυρών - Προσδιορισμός της θερμικής μετάδοσης με τη μέθοδο θερμής πλάκας - Μέρος 1 Thermal performance of windows and doors - Determination of thermal transmittance by hot box method - Part 1-2
EN 13049	Παράθυρα - Κρούση με μαλακό και βαρύ σώμα - Μέθοδος δοκιμής, απαιτήσεις ασφαλείας και ταξινόμηση Windows - Soft and heavy body impact - Test method, safety requirements and classification
EN 13115	Παράθυρα - Ταξινόμηση μηχανικών ιδιοτήτων - Φορτία που εξασκούνται κάθετα, κατά την στρέψη και κατά την λειτουργία Windows - Classification of mechanical properties - Racking, torsion and operating forces
EN 13141	Αερισμός κτιρίων - Δοκιμές επίδοσης συστατικών μερών / προϊόντων για αερισμό κατοικιών - Μέρος 1-8 Ventilation for buildings - Performance testing of components/products for residential ventilation Parts 1-8

Χρήσιμα Ευρωπαϊκά πρότυπα και προδιαγραφές|Useful European standards and reference material

EN 13123	Παράθυρα, πόρτες και εξώφυλλα - Αντίσταση στις εκρήξεις - Απαιτήσεις και ταξινόμηση - Μέρος 1-2 Windows, doors and shutters - Explosion resistance - Requirements and classification Parts 1-2
EN 13124	Παράθυρα, πόρτες και εξώφυλλα - Αντοχή σε εκρήξεις - Μέθοδοι δοκιμής - Μέρος 1-2 Windows, doors and shutters - Explosion resistance - Test method Parts 1-2
ENV 13420	Παράθυρα - Συμπεριφορά μεταξύ διαφορετικών κλιμάτων - Μέθοδος δοκιμής Windows - Behaviour between different climates - Test method
EN 13501	Ταξινόμηση δομικών προϊόντων και στοιχείων σχετικά με την φωτιά - Μέρος 1-5 Fire classification of construction products and building elements Parts 1-5
EN 13541	Ύαλος για δομική χρήση - Υαλοστάσια ασφαλείας - Δοκιμές για ταξινόμηση της αντίστασης σε πίεση λόγω έκρηξης Glass in building - Security glazing - Testing and classification of resistance against explosion pressure
EN 14351	Παράθυρα και πόρτες - Πρότυπο προϊόντος, χαρακτηριστικά επίδοσης - Μέρος 1: Παράθυρα και εξωτερικά συστήματα θυρών για πεζούς χωρίς χαρακτηριστικά πυραντίστασης ή/και διαρροής καπνού Windows and doors - Product standard, performance characteristics
EN 14600	Συστήματα θυρών και ανοιγόμενα παράθυρα με χαρακτηριστικά πυραντίστασης ή/και ελέγχου καπνού - Απαιτήσεις και ταξινόμηση Doorsets and openable windows with fire resisting and/or smoke control characteristics - Requirements and classification
EN 14608	Παράθυρα - Προσδιορισμός της αντίστασης σε κατακόρυφο φορτίο Windows - Determination of the resistance to racking
EN 14609	Παράθυρα - Προσδιορισμός της αντίστασης σε στατική στρέψη Windows - Determination of the resistance to static torsion



Copyright Notice:

Copyright © 2012 Alumil S.A. All rights reserved. None of the materials provided on this manual may be used, reproduced or transmitted, in whole or in part, in any form or by any means, manual electronic or mechanical, including photocopying, recording or the use of any information storage and retrieval system without permission in writing from the publisher.

Disclaimer of Liability:

In preparation of this manual, every effort has been made to offer the most current, correct, and clearly expressed information possible. Nevertheless, inadvertent errors in information may occur. In particular but without limiting anything here, Alumil S.A. disclaims any responsibility for typing errors and inaccuracy of the information that may be contained in this manual. The information in this manual is subject to change without notice to the User. Alumil S.A. and its authorized agents and dealers make no warranties or representations whatsoever regarding the quality, content, completeness, suitability, adequacy, sequence, accuracy, or expiration of information contained in this manual.

Πνευματικά Δικαιώματα:

Πνευματικά δικαιώματα © ALUMIL A.E. Απαγορεύεται η αναδημοσίευση, ολική ή μερική αντιγραφή χειμένων, φωτογραφιών και γενικότερα πληροφοριών που περιέχονται στις σελίδες του εγχειριδίου και δεν αποτελούν αναδημοσίευση από άλλες πηγές. Όλα τα κείμενα, γραφικά, εικόνες που παρουσιάζονται σε οποιοδήποτε τμήμα του εγχειριδίου αποτελούν πνευματική ιδιοκτησία του δημιουργού τους. Κάθε αναδημοσίευση, η αναπαραγωγή, σε οποιοδήποτε μέσο, μετά ή άνευ επεξεργασίας, περιχομένων του εγχειριδίου χωρίς προηγούμενη έγγραφη άδεια, δεν επιτρέπεται. Η μη επιτρεπτή χρήση του υλικού του εγχειριδίου σημαίνει αυτόματα καταπολέμηση ευθυνών σύμφωνα με τον Ν. 2121/93 και τους κανόνες διεθνούς δικαίου που ισχύουν στην Ελλάδα.

Αποκέρυξη Ευθύνης:

Προσπαθούμε να κάνουμε αυτό το εγχειρίδιο και τα περιεχόμενα του αξιόπιστα, αλλά τυχόν ανακρίβειες μπορεί να προκύψουν. Η εταιρεία δεν ευθύνεται για τυπογραφικά λάθη, παραλείψεις και ανακρίβειες σε αυτό το εγχειρίδιο. Οι πληροφορίες σε αυτό το εγχειρίδιο υπόκεινται σε αλλαγή χωρίς προειδοποίηση.



Building excellence every day

HEAD OFFICES

8 GOGOUSI STR., GR 56429
EFKARPIA, THESSALONIKI
T +30 2313 011000
F +30 2310 692473

FACTORY

KILKIS INDUSTRIAL AREA
GR 61100 KILKIS
T +30 23410 79300
F +30 23410 71988

www.alumil.com

info@alumil.com

