


**Alumil**  
Building excellence every day




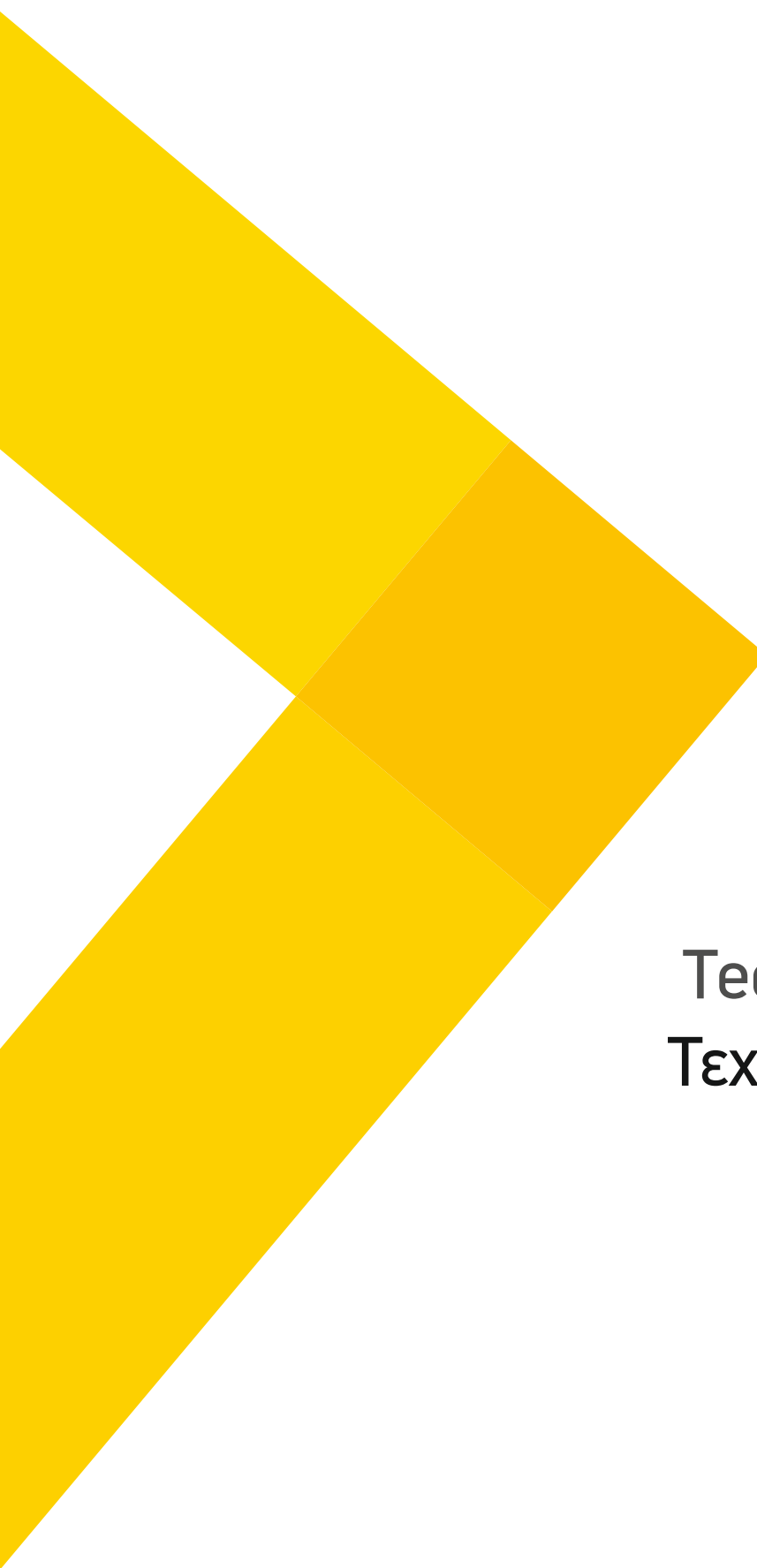
 **SMARTIA**  
M14600





<b>Technical Information   Τεχνικές Πληροφορίες</b>	<b>5-8</b>
<b>Symbol Explanation   Επεξήγηση Συμβόλων</b>	<b>9-10</b>
<b>Profile Index   Ευρετήριο Προφίλ</b>	<b>11-14</b>
<b>Profiles 1:1   Προφίλ 1:1</b>	<b>15-50</b>
<b>Basic Typologies   Βασικές Τυπολογίες</b>	<b>51-58</b>
<b>Sections 1:2   Τομές 1:2</b>	<b>59-346</b>
<b>Primary Typologies Κύριες Τυπολογίες</b>	<b>59-118</b>
<b>Parallel   Επάλληλα</b>	<b>119-158</b>
<b>Pocket - Χωνευτά</b>	<b>159-194</b>
<b>Pocket with shutter - Χωνευτά με παντζούρι</b>	<b>195-238</b>
<b>Parallel   Επάλληλα Flat frame - Χαμηλός Οδηγός</b>	<b>239-276</b>
<b>Pocket - Χωνευτά Flat frame - Χαμηλός Οδηγός</b>	<b>277-308</b>
<b>Pocket with shutter - Χωνευτά με παντζούρι Flat frame - Χαμηλός Οδηγός</b>	<b>309-346</b>
<b>General Milling - Tooling Operations   Γενικές Κατεργασίες</b>	<b>347-350</b>
<b>Assembly for Accessories   Συναρμολόγηση εξαρτημάτων</b>	<b>351-360</b>
<b>Sash dimension constraints   Περιορισμοί διαστάσεων φύλλων</b>	<b>361-368</b>
<b>General Treatments   Γενικές Κατεργασίες</b>	<b>369-372</b>
<b>Accessories - Gaskets   Εξαρτήματα - Ελαστικά</b>	<b>373-380</b>
<b>General Information   Γενικές Πληροφορίες</b>	<b>381-386</b>



A large, abstract graphic on the left side of the page, composed of several overlapping yellow and orange geometric shapes, including triangles and parallelograms, creating a dynamic, layered effect.

# Technical Information Τεχνικές Πληροφορίες

**Basic characteristics | Βασικά χαρακτηριστικά**
**SMARTIA M14600**

SMARTIA M14600 is ALUMIL's brand new sliding system with extremely elegant straight lines, incorporating all the expertise of ALUMIL Group.

It meets the modern architectural trends and the requirements for especially high performance and is the ideal solution for sliding systems in areas with warmer climates.

- Basic depth of sash 35mm
- Minimum visible interlock width of only 23mm so as to maximize visibility and natural lighting
- Special interlocking profile with integrated handle for functionality and significant wind load resistance (optional)
- Sash profiles available for 45° and 90° assembling
- Meeting stile width of just 62mm
- Vast range of typologies compatible with various mechanisms
- Max Glass thickness up to 25mm and weight per sash up to 180 Kg
- Smooth and easy gliding thanks to inox rails
- Certified from IFT Rosenheim


**SMARTIA M14600**

Το SMARTIA M14600 είναι το νέο συρόμενο σύστημα της Alumil με εξαιρετικά κομψές ευθείες γραμμές, ενσωματώνοντας όλη την τεχνολογία του Ομίλου Alumil.

Απαντάει στις σύγχρονες αρχιτεκτονικές τάσεις και τις απαιτήσεις για ιδιαίτερα υψηλές αποδόσεις.

Είναι η ιδανική λύση για συρόμενα συστήματα σε περιοχές με θερμότερα κλίματα.

- Βασικό πλάτος συστήματος 35 mm
- Προφίλ πλάτους μόλις 23 mm στο σημείο της επαλληλίας για την μεγιστοποίηση του οπτικού πεδίου
- Ειδικά σχεδιασμένο προφίλ με ενσωματωμένο χερούλι, για αυξημένη αντίσταση στην ανεμοπίεση
- Δύο φύλλα διαθέσιμα για σύνδεση με κοπή 45° και 90°
- Τυπολογία φιλητού με μόλις 62mm εμφανές αλουμίνιο
- Πληθώρα τυπολογιών με ευρεία γκάμα με εναλλακτικούς μηχανισμούς κλειδώματος
- Δυνατότητα τοποθέτησης υαλοπίνακα έως 25mm και συνολικό βάρος φύλλου έως 180 Kg
- Ομαλή και εύκολη κύλιση χάρη στα ειδικά σχεδιασμένα ανοξειδωτους οδηγούς
- Πιστοποιημένη από το διεθνές ινστιτούτο IFT Rosenheim

Technical Information	
Visible aluminium face width	95,5 mm
Frame height	38,5 mm
Frame width	92.5 mm / 114.5 mm / 144 mm
Sash height	67 mm / 79 mm
Sash width	35 mm
Interlocking profile width	23 mm / 68.5 mm / 78.5 mm
Sash weight	Up to 180 Kg
 <b>Glazing Use of tempered glass is advised</b>	Up to 25 mm

Τεχνικές πληροφορίες	
<b>Ελάχιστο εμφανές ύψος κατασκευής</b>	95,5 mm
<b>Ύψος οδηγού</b>	38,5 mm
<b>Πλάτος οδηγού</b>	92.5 mm / 114.5 mm / 144 mm
<b>Ύψος φύλλου</b>	67 mm / 79 mm
<b>Πλάτος φύλλου</b>	35 mm
<b>Πλάτος γάντζου</b>	23 mm / 68.5 mm / 78.5 mm
<b>Βάρος φύλλου</b>	Έως 180 Kg
 <b>Πάχος υάλωσης Συνιστάται η χρήση κρυστάλλων tempered</b>	Έως 25 mm

<b>Κράμα αλουμινίου Aluminum alloy</b>	AlMgSi (EN AW 6060)
<b>Σκληρότητα Hardness</b>	12 Webster ή 70 HB minimum 12 Webster or 70 HB minimum
<b>Ελάχιστο πάχος Βαφής (H/B) Minimum Powder Coating Thickness</b>	75μm minimum
<b>Πάχος διατομών (min-max) Profile thickness (min-max)</b>	1,3 - 1,5mm
<b>Έλεγχος διαστάσεων διατομών Profile Geometry Control</b>	Σύμφωνα με EN DIN 12020-2   EN DIN 12020-2 Compliant
<b>Διαστάσεις Φύλλου (Πλάτος\Ύψος) Sash Depth dimensions (Width \ Height)</b>	45mm \ 30mm
<b>Είδος κύλισης Slide type</b>	Διπλό ράουλο Double roller
<b>Είδος υαλοπίνακα που μπορεί να δεχθεί Glazing type</b>	Μονός ή διπλός, έως 25mm   Single or double, up to 25mm
<b>Μέγιστο βάρος υαλοπινάκων Maximum glazing weight</b>	Με διπλό ράουλο έως 180Kg ανά φύλλο With a double roller 180Kg per sash
<b>Είδος στεγάνωσης Sealing type</b>	Περιμετρική με δύο σειρές από βουρτσάκια υψηλής πυκνότητας Perimetrical, with two rows of high-density brushes


Σημείωση: Τα επίσημα πιστοποιητικά δοκιμής μπορούν να σταλούν κατόπιν αιτήσεως.

Note: Official test certificates may be sent upon request.



SMARTIA  
M14600






A large, abstract graphic on the left side of the page, composed of several overlapping yellow and orange geometric shapes, including triangles and parallelograms, creating a dynamic, layered effect.

# Symbol Explanation Επεξήγηση Συμβόλων

= Γωνία επιπεδότητας	= Ρυθμιζόμενος σύνδεσμος τραβέρσας	= Στιγμαία κόλλα
= Γωνία σύνδεσης πρεσαριστή	= Πλάκα ενίσχυσης για γωνίες	= Μονωτική ταινία
= Γωνία σύνδεσης καρφωτή	= Πλάκα ενίσχυσης σύνδεσης "T"	= Μέγιστο πλάτος
= Γωνία σύνδεσης κουμπωτή χυτή	= Ειδικό	= Μέγιστο ύψος
= Γωνία σύνδεσης κουμπωτή αλουμινίου	= Προφίλι ενίσχυσης και πυρήνα	= Εξωτερική περίμετρος
= Γωνία σύνδεσης βιδωτή	= Τάπα	= Κύρια περίμετρος
= Γωνία σύνδεσης με υποδοχή για βίδα	= Kooltherm	= Ροπή αδρανείας x-x
= Γωνία για πηχάκι	= Πριόνι	= Ροπή αδρανείας γ-γ
= Γωνία σύνδεσης ρυθμιζόμενη	= Κονδύλι	= Βάρος
= Σύνδεσμος τανυ χυτός	= Ματσόλα από καουτσούκ	= Προφίλι
= Σύνδεσμος τανυ αλουμινίου	= Οδηγός διάτρησης	= Αριθμός σελίδας
= Σύνδεσμος τραβέρσας	= Πρεσάκι	* = Δεν υπάρχει απόθεμα
= Γέφυρα τακαρίσματος	= Μονωτικό υλικό	
= Alignment corner	= Adjustable transom-mullion cleat	= Instant glue
= Crimp cleat	= Reinforcing plate for corners	= Sealing tape
= Nail cleat	= Reinforcing plate for joints	= Width
= Cast spring cleat	= Special	= Height
= Aluminium spring cleat	= Couple Cleat	= External perimeter
= Screw spring cleat	= End cap	= Primary perimeter
= Crimp cleat pre-tapped	= Kooltherm	= Moment of inertia x-x
= Glazing holder corner	= Saw	= Moment of inertia γ-γ
= Corner cleat, adjustable	= Milling bit	= Weight
= Cast transom-mullion cleat	= Rubber mallet	= Profile
= Aluminium transom-mullion cleat	= Drill jig	= Page number
= Transom-mullion cleat	= Punch press	* = Not a stock item
= Setting block	= Sealant	



A large, abstract graphic on the left side of the page, composed of several overlapping diagonal bands in various shades of yellow and orange, creating a sense of depth and movement.

# Profile Index Ευρετήριο Προφίλ

**Profile Index - Ευρετήριο Προφίλ**
**Frames - Κάσες**
**Flat frame track - Χαμηλός οδηγός**

**M14608**

**M14618**


**M14619**

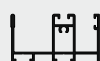
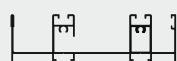
**M14620**

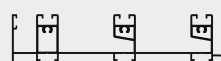
**M14612**

**M14621**

**M14622**

**M14623**

**M14628**

**M14629**

**M14641**

**M14642**

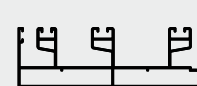
**M14643**

**M14646**

**M14647**
**Frame track - Σωληνωτός οδηγός**

**M14609**

**M14610**

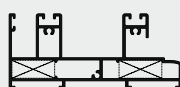
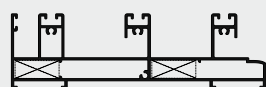
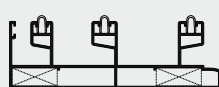
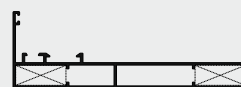

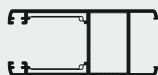
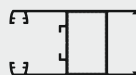
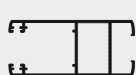
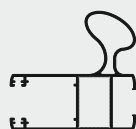
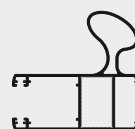
**M14624**

**M14625**

**M14640**

**M14626**

**M14627**

**M14630**

**M14631**

**M14650**

**M14651**

**M14640**

**M933**

**M929**
**Sashes - Φύλλα**

**M14611**

**M14604**

**M14632**

**M14633**

**M14634**

**S370**

**S364**

**M14602**

**M14603**

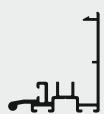
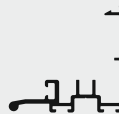
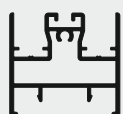
**M14606**

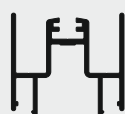
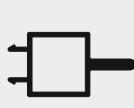
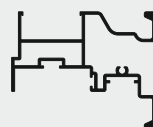
**S490**

**M868**

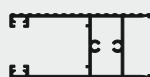
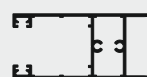
**S371**

**M856**

**Profile Index - Ευρετήριο Προφίλ**
**Interlocking Profiles - Άγκιστρα**

**M14613**

**M14615**
**Adjoining Profiles - Μπινί**

**M14614**

**M14254**

**S361**

**M14637**

**M14607**

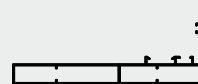

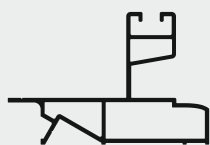
**S327**

**M14636**
**Transoms - Ταμηλάδες**

**M14605**

**M14617**
**Adittional Profiles - Πρόσθετα**

**M14644**

**M14645**

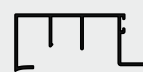
**M14648**

**M9417**

**M933**

**M929**

**M14639**

**M12412**

**M858**

**M11387**

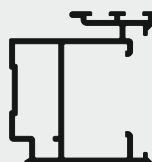
**S70793**

**M14652**

**S375**

**M9010**

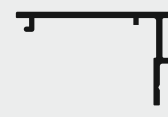
**S380**


**M14638**

**M14635**

**S379**

**S372**

**M14616**

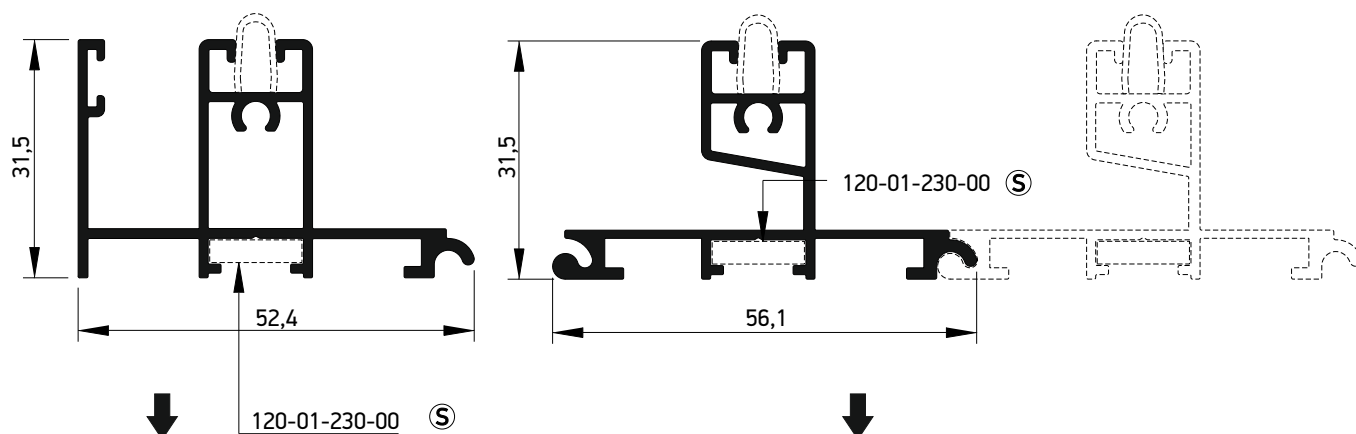
**M859**

**S376**





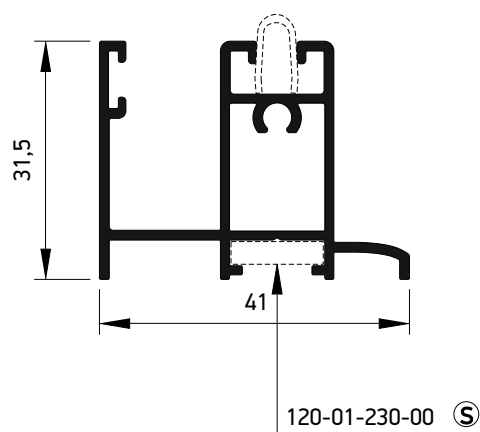
A large, abstract graphic on the left side of the page, composed of several overlapping diagonal bands in various shades of yellow and orange, extending from the top-left towards the bottom-right.

Profiles 1:1  
Προφίλ 1:1

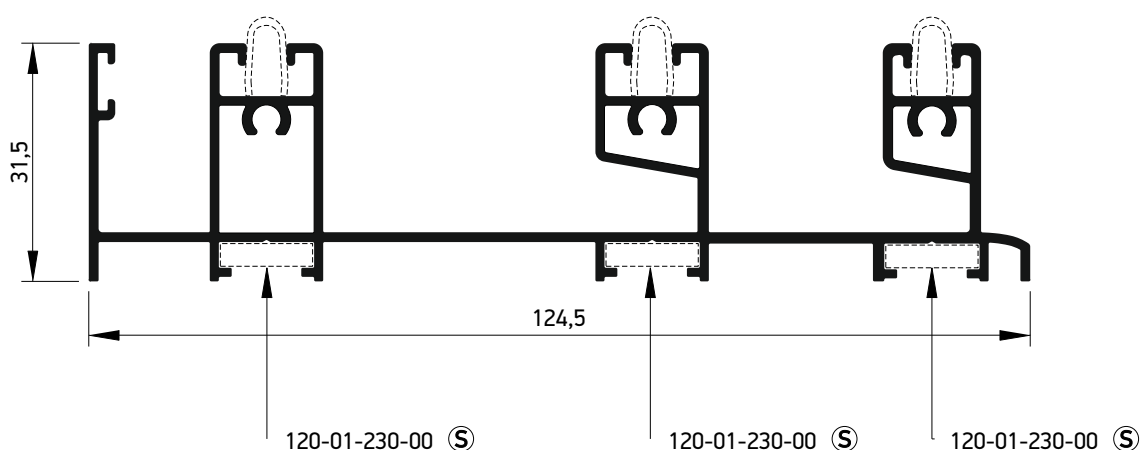


M14618	
Inner profile for multitrack system Εσωτερικό τμήμα χαμηλού επαναλαμβανόμενου οδηγού	
External perimeter Εξωτερική περίμετρος	310,7 mm
Primary perimeter Κύρια περίμετρος	173 mm
Moment of inertia x-x Ροπή αδρανείας x-x	3,05 cm <sup>4</sup>
Moment of inertia y-y Ροπή αδρανείας y-y	6,10 cm <sup>4</sup>
Stainless steel rail Ανοξείδωτος οδηγός	660-00-450-00
Screw corner for low track frame Γωνία σύνδεσης εξωτερική βιδωτή για χαμηλό οδηγό	120-01-230-00

M14619	
Multitrack profile Ενδιάμεσο τμήμα χαμηλού επαναλαμβανόμενου οδηγού	
External perimeter Εξωτερική περίμετρος	285,8 mm
Primary perimeter Κύρια περίμετρος	125 mm
Moment of inertia x-x Ροπή αδρανείας x-x	2,93 cm <sup>4</sup>
Moment of inertia y-y Ροπή αδρανείας y-y	5,37 cm <sup>4</sup>
Stainless steel rail Ανοξείδωτος οδηγός	660-00-450-00
Screw corner for low track frame Γωνία σύνδεσης εξωτερική βιδωτή για χαμηλό οδηγό	120-01-230-00

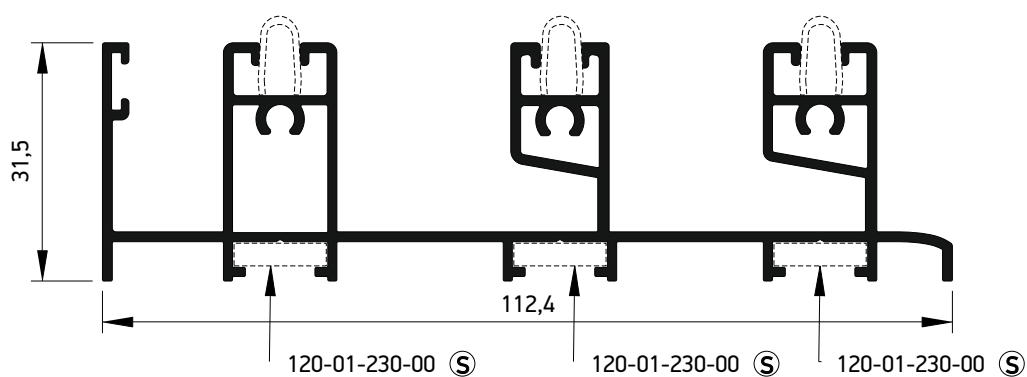


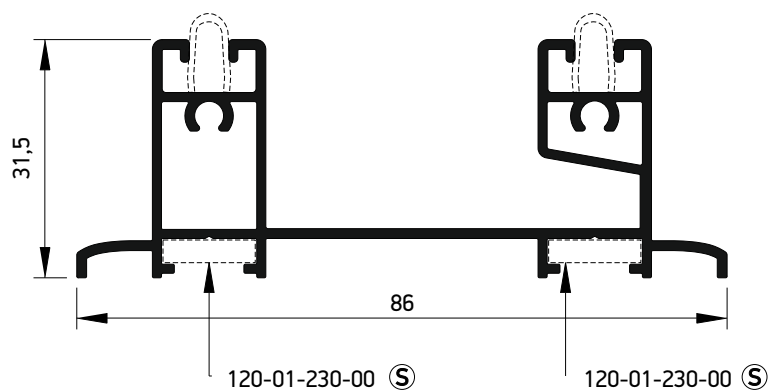
M14620	
Single low frame track Μονός χαμηλός οδηγός	
External perimeter Εξωτερική περίμετρος	270,6 mm
Primary perimeter Κύρια περίμετρος	137,5 mm
Moment of inertia x-x Ροπή αδρανείας x-x	92,45 cm <sup>4</sup>
Moment of inertia y-y Ροπή αδρανείας y-y	5,40 cm <sup>4</sup>
Stainless steel rail Ανοξείδωτος οδηγός	660-00-450-00
Screw corner for low track frame Γωνία σύνδεσης εξωτερική βιδωτή για χαμηλό οδηγό	120-01-230-00



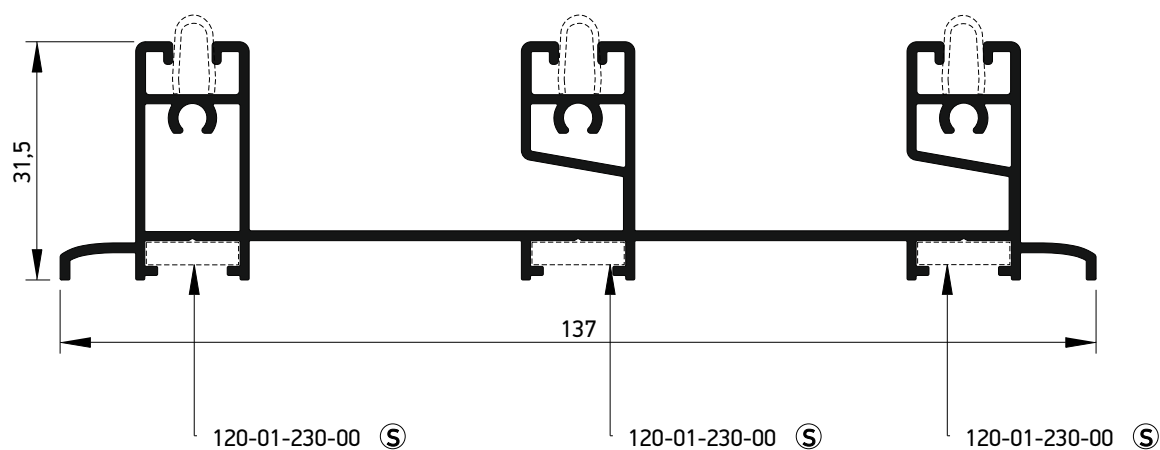
M14621	
Double low frame track with fly screen Διπλός χαμηλός οδηγός με ενσωματωμένο οδηγό σήτας	
External perimeter Εξωτερική περίμετρος	696,9 mm
Primary perimeter Κύρια περίμετρος	366 mm
Moment of inertia x-x Ροπή αδρανείας x-x	92,45 cm <sup>4</sup>
Moment of inertia y-y Ροπή αδρανείας y-y	5,40 cm <sup>4</sup>
Stainless steel rail Ανοξείδωτος οδηγός	660-00-450-00
Screw corner for low track frame Γωνία σύνδεσης εξωτερική βιδωτή για χαμηλό οδηγό	120-01-230-00 x3

M14623	
Low frame track with fly screen + shutter Χαμηλός οδηγός για τζάμι + σήτα + παντζούρι	
External perimeter Εξωτερική περίμετρος	674,4 mm
Primary perimeter Κύρια περίμετρος	307 mm
Moment of inertia x-x Ροπή αδρανείας x-x	64,03 cm <sup>4</sup>
Moment of inertia y-y Ροπή αδρανείας y-y	5,19 cm <sup>4</sup>
Stainless steel rail Ανοξείδωτος οδηγός	660-00-450-00
Screw corner for low track frame Γωνία σύνδεσης εξωτερική βιδωτή για χαμηλό οδηγό	120-01-230-00 x3



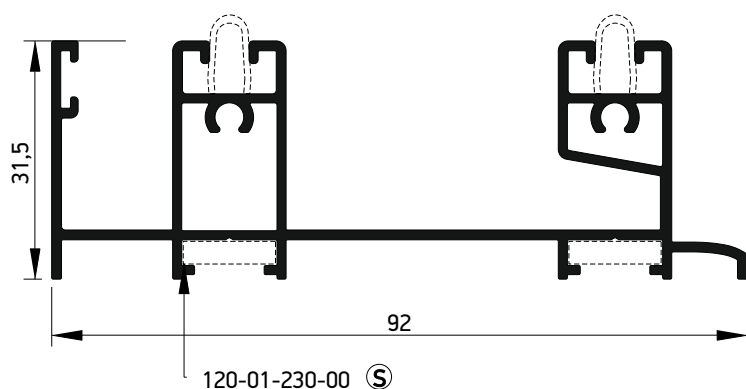


M14628	
Double low track for additional flyscreen profile Διπλός χαμηλός οδηγός επαλληλήθου με υποδοχή για πρόσθετο οδηγό για σήτα	
External perimeter Εξωτερική περίμετρος	424,9 mm
Primary perimeter Κύρια περίμετρος	193,6 mm
Moment of inertia x-x Ροπή αδρανείας x-x	3,43 cm <sup>4</sup>
Moment of inertia y-y Ροπή αδρανείας y-y	24,75 cm <sup>4</sup>
Stainless steel rail Ανοξείδωτος οδηγός	660-00-450-00
Screw corner for low track frame Γωνία σύνδεσης εξωτ.βιδωτή για χαμηλό οδηγό	120-01-230-00 x2

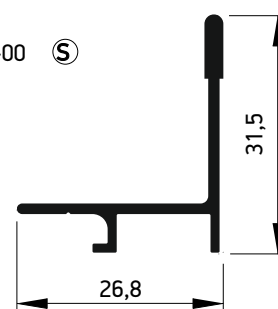
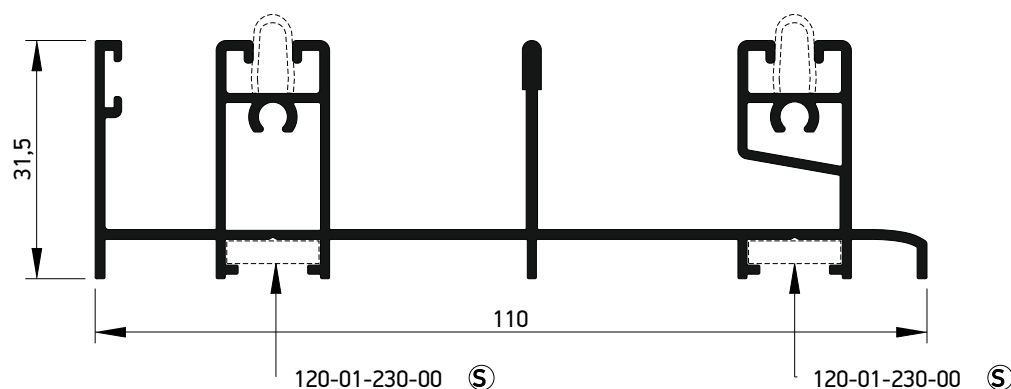


M14629	
Triple low track for additional flyscreen profile Τριπλός χαμηλός οδηγός επαλληλήθου με υποδοχή για πρόσθετο οδηγό για σήτα	
External perimeter Εξωτερική περίμετρος	659,5 mm
Primary perimeter Κύρια περίμετρος	293,5 mm
Moment of inertia x-x Ροπή αδρανείας x-x	94,73 cm <sup>4</sup>
Moment of inertia y-y Ροπή αδρανείας y-y	5,12 cm <sup>4</sup>
Stainless steel rail Ανοξείδωτος οδηγός	660-00-450-00
Screw corner for low track frame Γωνία σύνδεσης εξωτ.βιδωτή για χαμηλό οδηγό	120-01-230-00 x2



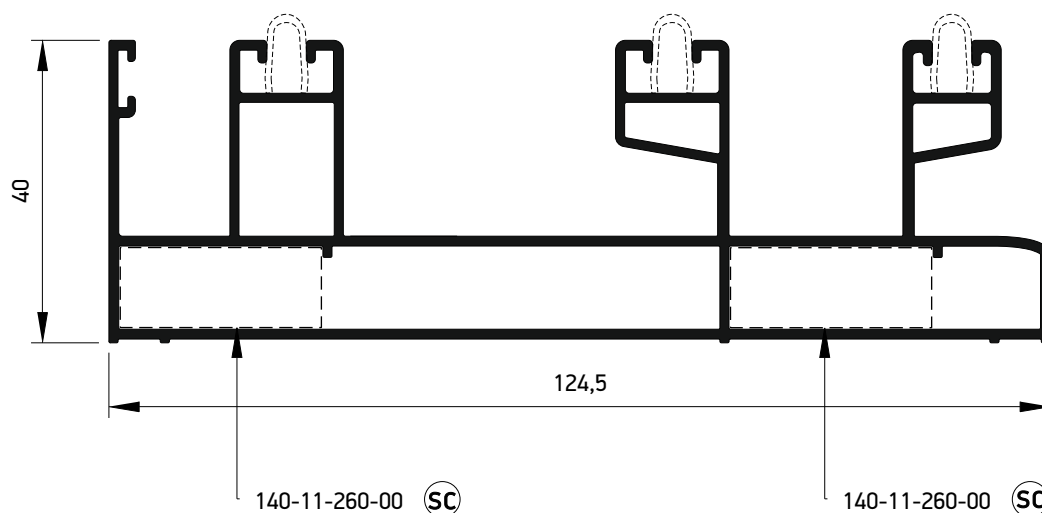


M14608	
Double low frame guide Διπλός χαμηλός οδηγός	
External perimeter Εξωτερική περίμετρος	128,6 mm
Primary perimeter Κύρια περίμετρος	260 mm
Moment of inertia x-x Ροπή αδρανείας x-x	3,86 cm <sup>4</sup>
Moment of inertia y-y Ροπή αδρανείας y-y	35,47 cm <sup>4</sup>
Stainless steel rail Ανοξείδωτος οδηγός	660-00-450-00
Screw corner for low track frame Γωνία σύνδεσης εξωτερική βιδωτή για χαμηλό οδηγό	120-01-230-00

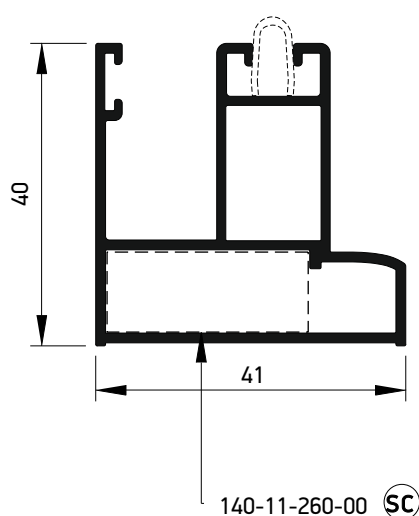


M14622	
Low frame track with fly screen + shutter Χαμηλός οδηγός για τζάμι + σήτα + παντζούρι	
External perimeter Εξωτερική περίμετρος	605,3 mm
Primary perimeter Κύρια περίμετρος	320 mm
Moment of inertia x-x Ροπή αδρανείας x-x	59,63 cm <sup>4</sup>
Moment of inertia y-y Ροπή αδρανείας y-y	4,49 cm <sup>4</sup>
Stainless steel rail Ανοξείδωτος οδηγός	660-00-450-00
Screw corner for low track frame Γωνία σύνδεσης εξωτ.βιδωτή για χαμηλό οδηγό	120-01-230-00 x2

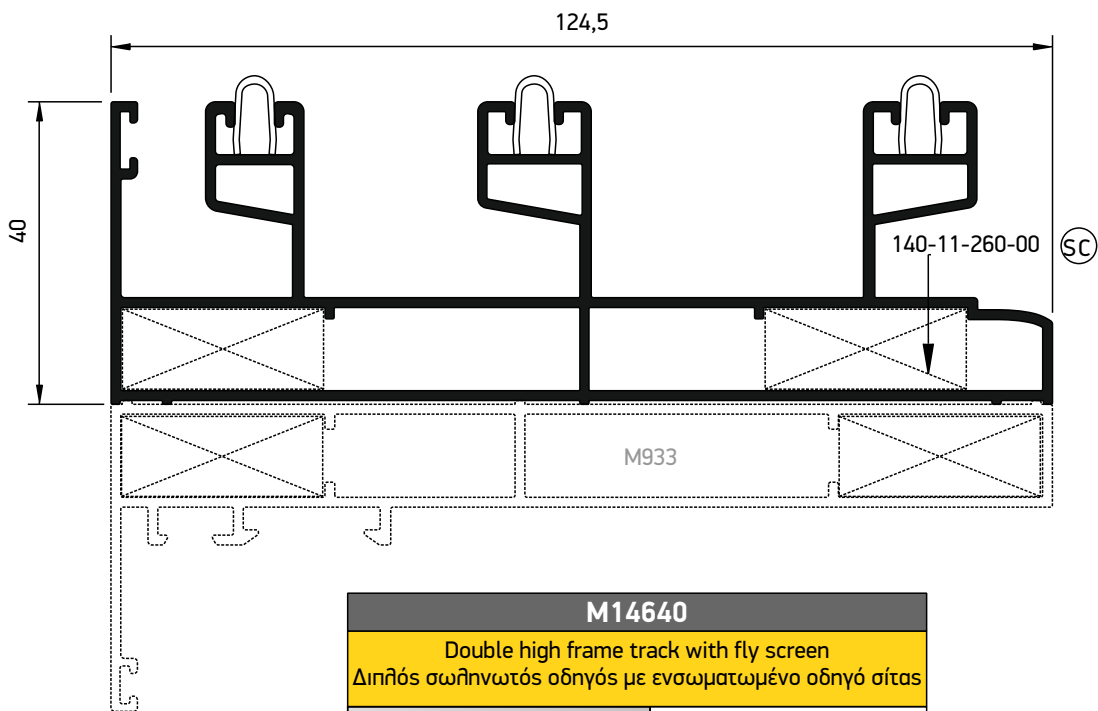
M14612	
Additional flyscreen guide Πρόσθετος οδηγός σήτας	
External perimeter Εξωτερική περίμετρος	129,3 mm
Primary perimeter Κύρια περίμετρος	85 mm
Moment of inertia x-x Ροπή αδρανείας x-x	0,85 cm <sup>4</sup>
Moment of inertia y-y Ροπή αδρανείας y-y	0,63 cm <sup>4</sup>



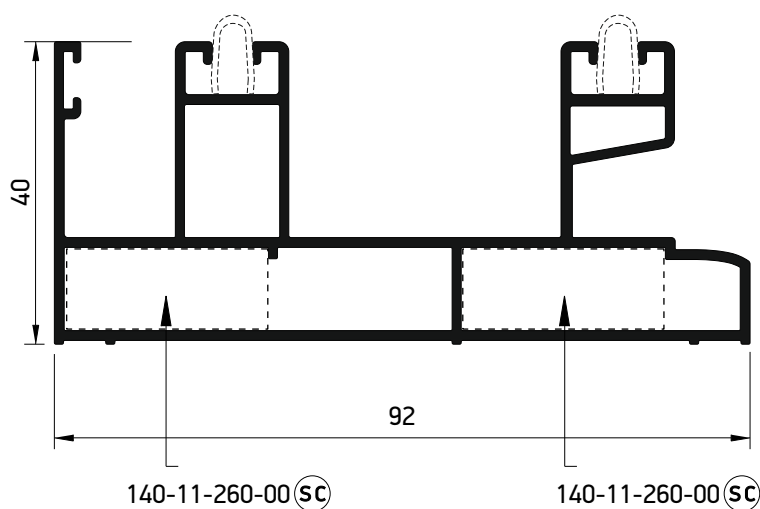
<b>M14625</b>	
Double high frame track with fly screen Διπλός σωληνωτός οδηγός με ενσωματωμένο οδηγό σίτας	
<b>External perimeter</b> Εξωτερική περίμετρος	634,4 mm
<b>Primary perimeter</b> Κύρια περίμετρος	357,7 mm
<b>Moment of inertia x-x</b> Ροπή αδρανείας x-x	107,40 cm <sup>4</sup>
<b>Moment of inertia y-y</b> Ροπή αδρανείας y-y	11,60 cm <sup>4</sup>
<b>Stainless steel rail</b> Ανοξείδωτος οδηγός	660-00-450-00
<b>Die casted corner cleat</b> Γωνία σύνδεσης χυτή 10,6x26,2mm	140-11-260-00 x2



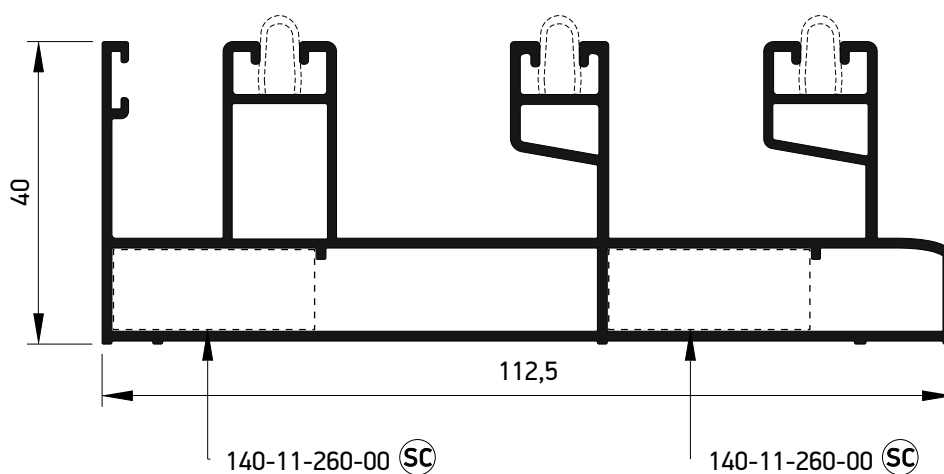
<b>M14624</b>	
Single high frame track Μονός σωληνωτός οδηγός	
<b>External perimeter</b> Εξωτερική περίμετρος	257,9 mm
<b>Primary perimeter</b> Κύρια περίμετρος	170 mm
<b>Moment of inertia x-x</b> Ροπή αδρανείας x-x	4,52 cm <sup>4</sup>
<b>Moment of inertia y-y</b> Ροπή αδρανείας y-y	4,41 cm <sup>4</sup>
<b>Stainless steel rail</b> Ανοξείδωτος οδηγός	660-00-450-00
<b>Die casted corner cleat</b> Γωνία σύνδεσης χυτή 10,6x26,2mm	140-11-260-00



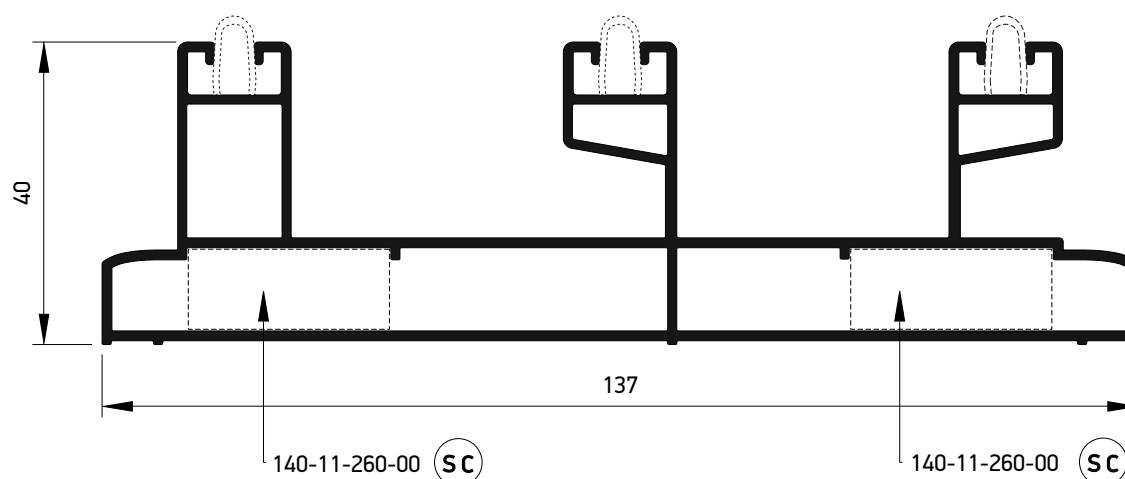
M14640	
<b>Double high frame track with fly screen</b> <b>Διπλός σωληνωτός οδηγός με ενσωματωμένο οδηγό σίτας</b>	
<b>External perimeter</b> Εξωτερική περίμετρος	658,8 mm
<b>Primary perimeter</b> Κύρια περίμετρος	426,5 mm
<b>Moment of inertia x-x</b> Ροπή αδρανείας x-x	102,78 cm <sup>4</sup>
<b>Moment of inertia y-y</b> Ροπή αδρανείας y-y	11,69 cm <sup>4</sup>
<b>Stainless steel rail</b> Ανοξείδωτος οδηγός	660-00-450-00
<b>Die casted corner cleat</b> 10,6x26,2mm Γωνία σύνδεσης χυτή 10,6x26,2mm	140-11-260-00 x2



M14609	
Double frame guide Διπλός σωληνωτός οδηγός	
External perimeter Εξωτερική περίμετρος	469,4 mm
Primary perimeter Κύρια περίμετρος	304 mm
Moment of inertia x-x Ροπή αδρανείας x-x	8,64 cm <sup>4</sup>
Moment of inertia y-y Ροπή αδρανείας y-y	43,55 cm <sup>4</sup>
Stainless steel rail Ανοξείδωτος οδηγός	660-00-450-00
Die casted corner cleat Γωνία σύνδεσης χυτή 10,6x26,2mm	140-11-260-00 x2

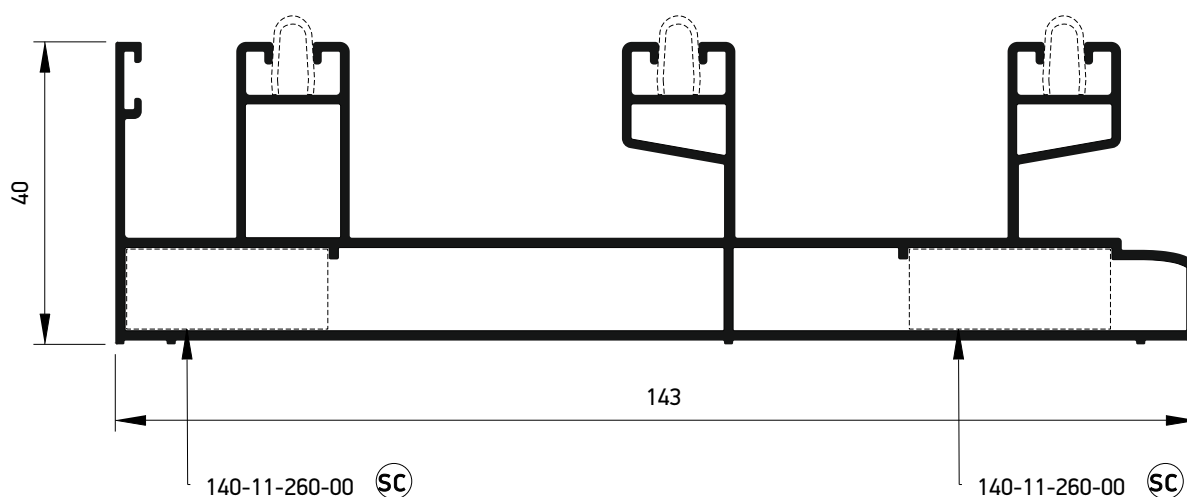


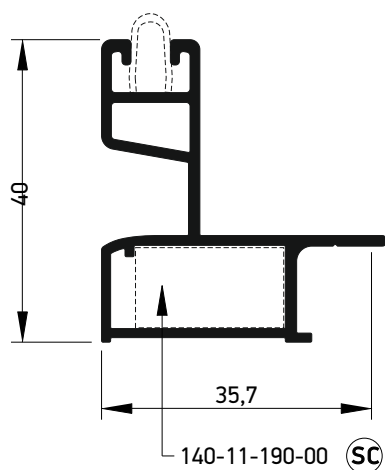
M14626	
High frame track with fly screen + shutter Σωληνωτός οδηγός για τζάμι + σήτα + παντζούρι	
External perimeter Εξωτερική περίμετρος	611,1 mm
Primary perimeter Κύρια περίμετρος	347 mm
Moment of inertia x-x Ροπή αδρανείας x-x	78,92 cm <sup>4</sup>
Moment of inertia y-y Ροπή αδρανείας y-y	11,23 cm <sup>4</sup>
Stainless steel rail Ανοξείδωτος οδηγός	660-00-450-00
Die casted corner cleat Γωνία σύνδεσης χυτή 10,6x26,2mm	140-11-260-00 x2



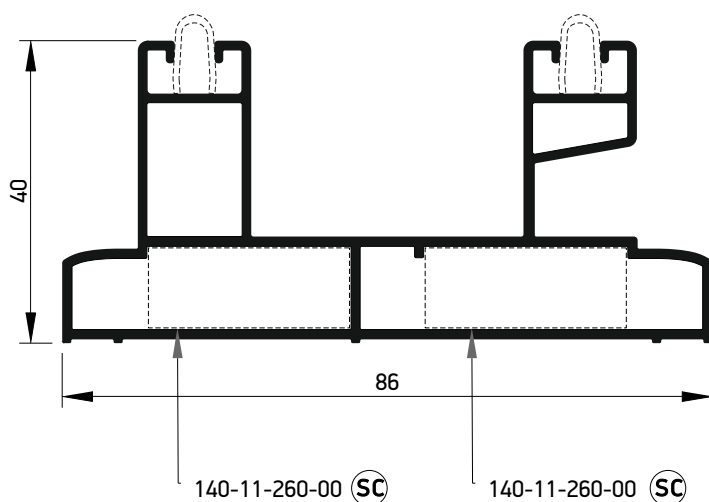
M14631	
Triple frame track for additional flyscreen profile Τριπλός σωληνωτός οδηγός επαλληλήλου με υποδοχή για πρόσθετο οδηγό για σήτα	
External perimeter Εξωτερική περίμετρος	601,2 mm
Primary perimeter Κύρια περίμετρος	314,2 mm
Moment of inertia x-x Ροπή αδρανείας x-x	116,53 cm <sup>4</sup>
Moment of inertia y-y Ροπή αδρανείας y-y	11,37 cm <sup>4</sup>
Stainless steel rail Ανοξείδωτος οδηγός	660-00-450-00
Die casted corner cleat Γωνία σύνδεσης χυτή 10,6x26,2mm	140-11-260-00 x2

M14627	
Triple frame track Τριπλός σωληνωτός οδηγός	
External perimeter Εξωτερική περίμετρος	674,4 mm
Primary perimeter Κύρια περίμετρος	307 mm
Moment of inertia x-x Ροπή αδρανείας x-x	64,03 cm <sup>4</sup>
Moment of inertia y-y Ροπή αδρανείας y-y	5,19 cm <sup>4</sup>
Stainless steel rail Ανοξείδωτος οδηγός	660-00-450-00
Die casted corner cleat Γωνία σύνδεσης χυτή 10,6x26,2mm	140-11-260-00 x2

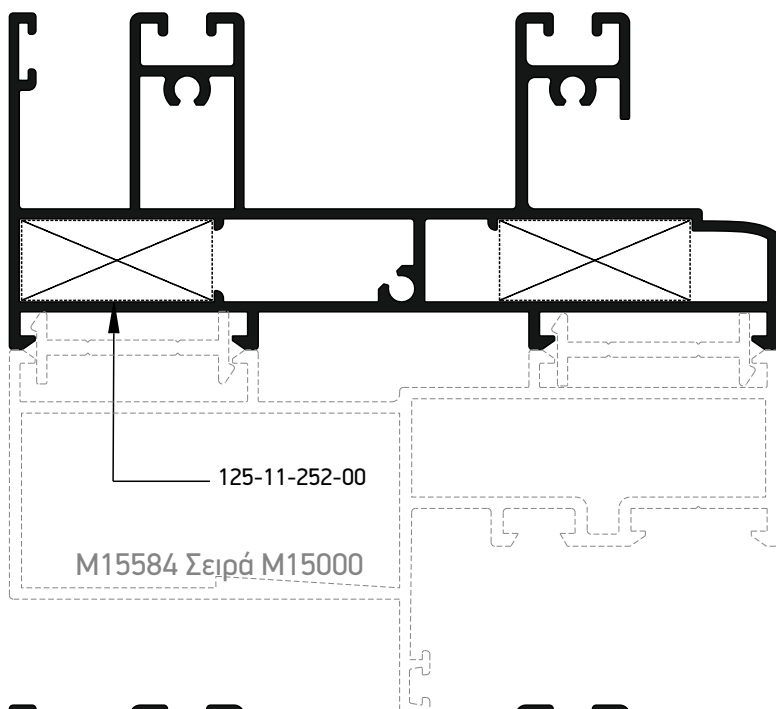




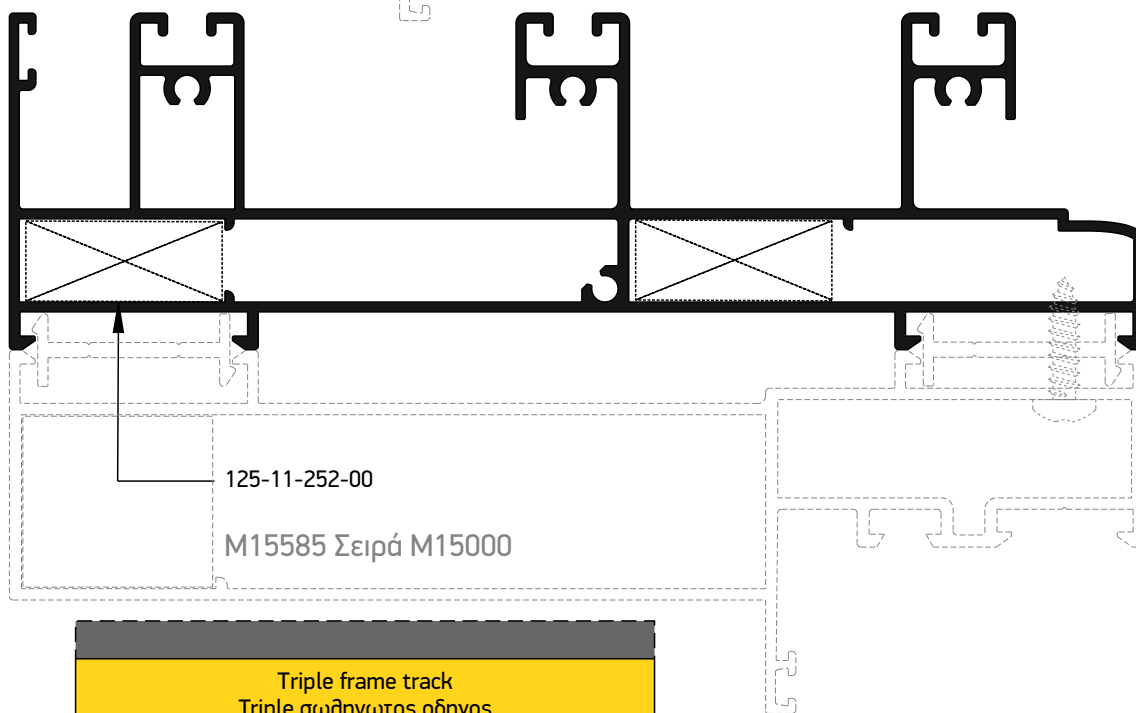
M14610	
Additional flyscreen guide Πρόσθετος οδηγός σήτας	
External perimeter Εξωτερική περίμετρος	205,6 mm
Primary perimeter Κύρια περίμετρος	129,2 mm
Moment of inertia x-x Ροπή αδρανείας x-x	3,24 cm <sup>4</sup>
Moment of inertia y-y Ροπή αδρανείας y-y	1,95 cm <sup>4</sup>
Stainless steel rail Ανοξείδωτος οδηγός	660-00-450-00
Die casted corner cleat Γωνία σύνδεσης χυτή 10,6x19mm	140-11-190-00



M14630	
Double track for additional flyscreen profile Διπλός σωληνωτός οδηγός επαλληλήλου με υποδοχή για πρόσθετο οδηγό για σήτα	
External perimeter Εξωτερική περίμετρος	391,3 mm
Primary perimeter Κύρια περίμετρος	212,43 mm
Moment of inertia x-x Ροπή αδρανείας x-x	30,61 cm <sup>4</sup>
Moment of inertia y-y Ροπή αδρανείας y-y	7,55 cm <sup>4</sup>
Stainless steel rail Ανοξείδωτος οδηγός	660-00-450-00
Die casted corner cleat Γωνία σύνδεσης χυτή 10,6x26,2mm	140-11-260-00 x2

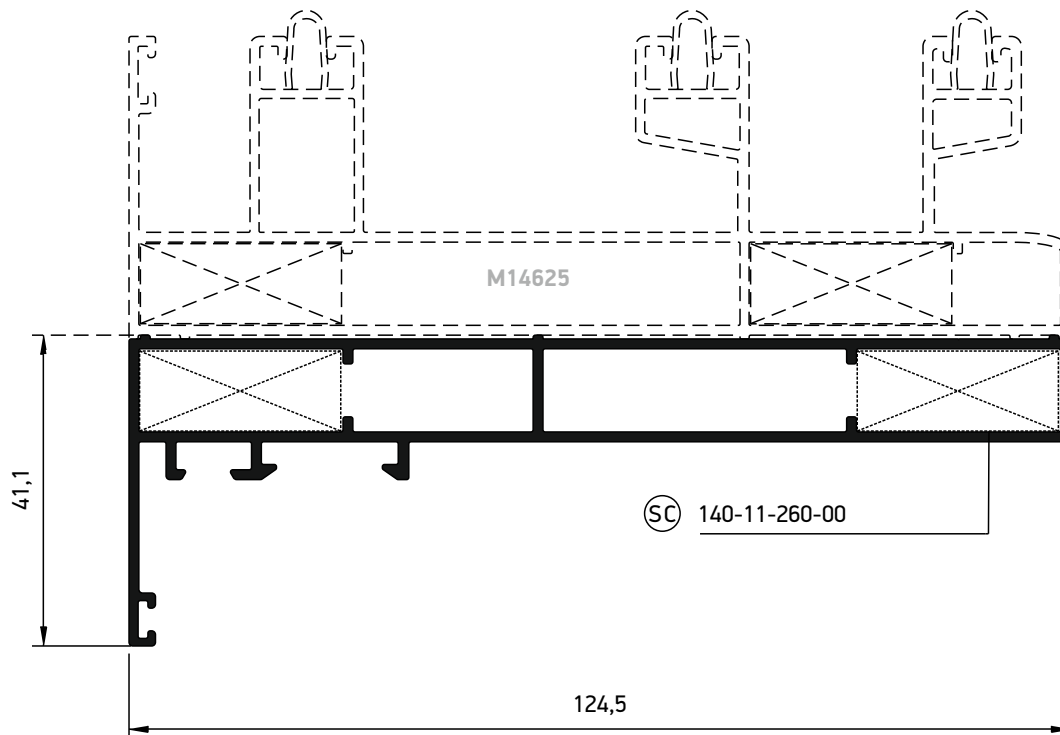


M14650	
Double frame track Διπλός σωληνωτός οδηγός	
External perimeter Εξωτερική περίμετρος	561,7 mm
Primary perimeter Κύρια περίμετρος	49,3 mm
Moment of inertia x-x Ροπή αδρανείας x-x	10,72 cm <sup>4</sup>
Moment of inertia y-y Ροπή αδρανείας y-y	57,13 cm <sup>4</sup>
Screw corner for low track frame Γωνία σύνδεσης εξωτερική βιδωτή , για χαμηλό οδηγό	125-11-252-00

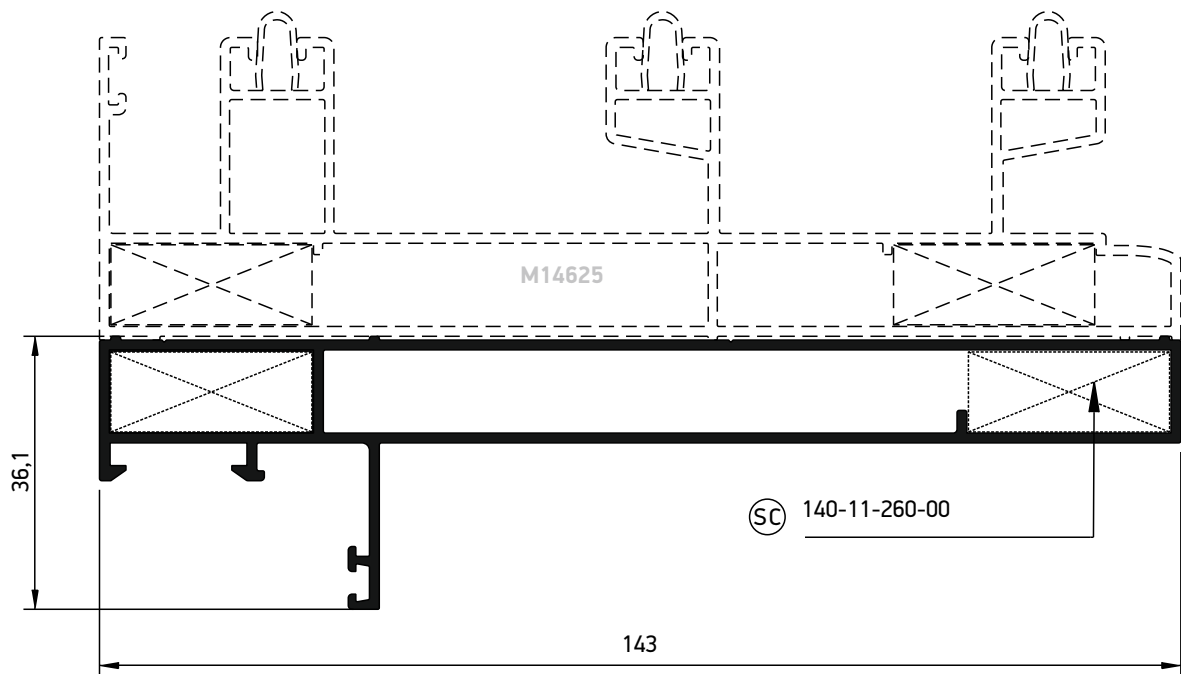


Triple frame track Τριπλός σωληνωτός οδηγός	
External perimeter Εξωτερική περίμετρος	792,2 mm
Primary perimeter Κύρια περίμετρος	342,3 mm
Moment of inertia x-x Ροπή αδρανείας x-x	14,65 cm <sup>4</sup>
Moment of inertia y-y Ροπή αδρανείας y-y	175,46 cm <sup>4</sup>
Screw corner for low track frame Γωνία σύνδεσης εξωτερική βιδωτή για χαμηλό οδηγό	125-11-252-00

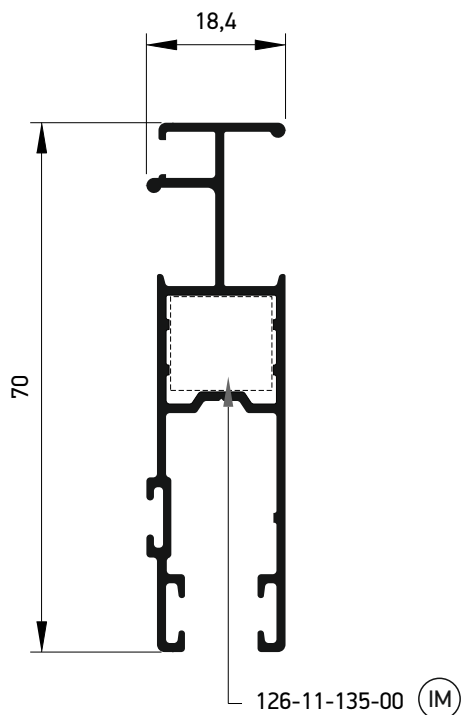




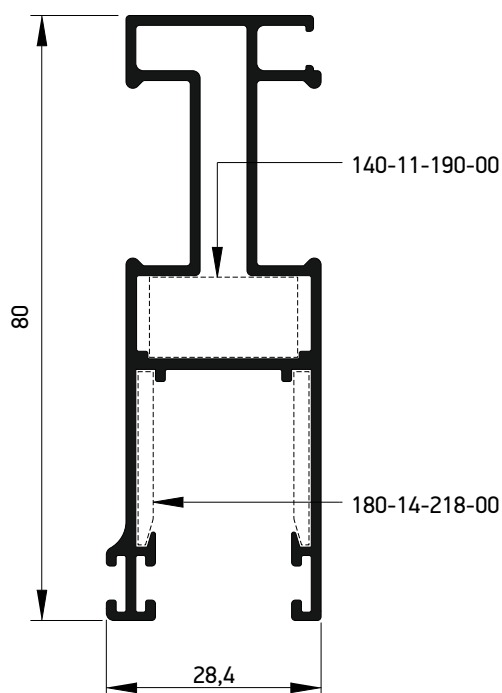
M933	
Frame Κάσα	
External perimeter Εξωτερική περίμετρος	384,2 mm
Primary perimeter Κύρια περίμετρος	54,9 mm
Moment of inertia x-x Ροπή αδρανείας x-x	3,48 cm <sup>4</sup>
Moment of inertia y-y Ροπή αδρανείας y-y	27,14 cm <sup>4</sup>
Die casted corner cleat 10,6x26,2mm Γωνία σύνδεσης χυτή 10,6x26,2mm	140-11-260-00 x2



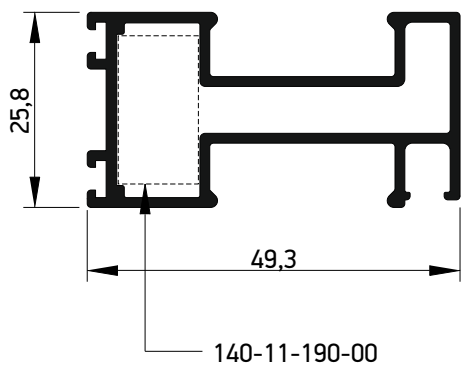
M929	
Frame Κάσα	
External perimeter Εξωτερική περίμετρος	401,9 mm
Primary perimeter Κύρια περίμετρος	176 mm
Moment of inertia x-x Ροπή αδρανείας x-x	3,07 cm <sup>4</sup>
Moment of inertia y-y Ροπή αδρανείας y-y	92,16 cm <sup>4</sup>
Die casted corner cleat 10,6x26,2mm Γωνία σύνδεσης χυτή 10,6x26,2mm	140-11-260-00 x2



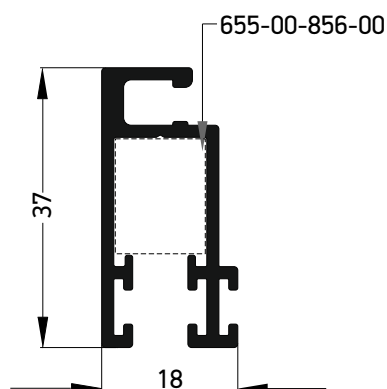
M868	
Flyscreen sash profile Φύλλο σάτας	
External perimeter Εξωτερική περίμετρος	336,1 mm
Primary perimeter Κύρια περίμετρος	232 mm
Moment of inertia x-x Ροπή αδρανείας x-x	10,93 cm <sup>4</sup>
Moment of inertia y-y Ροπή αδρανείας y-y	1,04 cm <sup>4</sup>
Stainless steel mechanical cleat Γωνία σύνδεσης μηχανική ανοξείδωτη	126-11-135-00
Corner with roller for sliding M850 Γωνία-ράουλο για συρόμενη σάτα M850	655-00-856-00
Gasket for Fly-Screen 7,7mm PVC Black Ελαστικό Αντικωνωπικών 7,7mm PVC Μαύρο	250-07-310-33



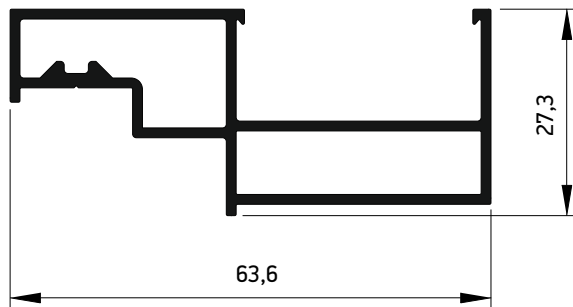
S490	
Flyscreen sash profile Φύλλο σάτας	
External perimeter Εξωτερική περίμετρος	385,9 mm
Primary perimeter Κύρια περίμετρος	264,9 mm
Moment of inertia x-x Ροπή αδρανείας x-x	3,3 cm <sup>4</sup>
Moment of inertia y-y Ροπή αδρανείας y-y	22,43 cm <sup>4</sup>
Alignment corner M14218 Γωνία επιπεδότητας M14218	180-14-218-00
Die casted corner cleat Γωνία σύνδεσης χυτή 10,6x19mm	140-11-190-00
Gasket for Fly-Screen 7,7mm PVC Black Ελαστικό Αντικωνωπικών 7,7mm PVC Μαύρο	250-07-310-33
Single Roller Φ22 Μονό ράουλο Φ22	600-01-200-00



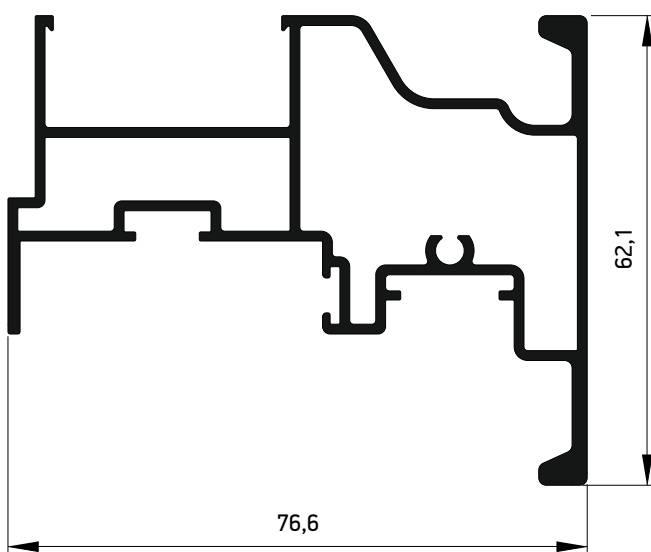
S371	
Flyscreen sash profile Φύλλο σάτας	
<b>External perimeter</b> Εξωτερική περίμετρος	223,9 mm
<b>Primary perimeter</b> Κύρια περίμετρος	187 mm
<b>Moment of inertia x-x</b> Ροπή αδρανείας x-x	1,69 cm <sup>4</sup>
<b>Moment of inertia y-y</b> Ροπή αδρανείας y-y	7,44 cm <sup>4</sup>
<b>Die casted corner cleat</b> Γωνία σύνδεσης χυτή 10,6x19mm	140-11-190-00
<b>Gasket for Fly-Screen</b> 7,7mm PVC Black Ελαστικό Αντικωνωπικών 7,7mm PVC Μαύρο	250-07-310-33



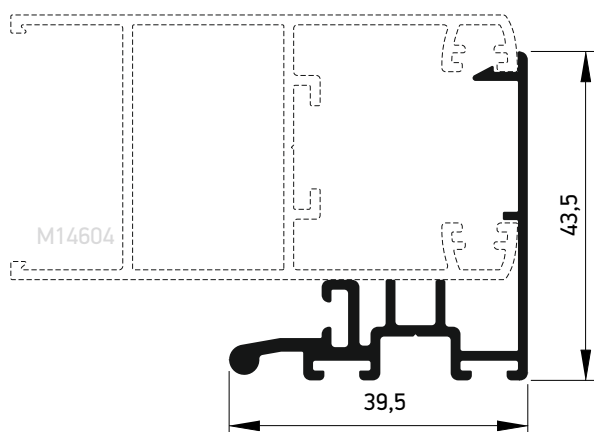
M856	
Flyscreen additional sash profile Φύλλο στενό σάτας	
<b>External perimeter</b> Εξωτερική περίμετρος	114,90 mm
<b>Primary perimeter</b> Κύρια περίμετρος	92,90 mm
<b>Moment of inertia x-x</b> Ροπή αδρανείας x-x	2,70 cm <sup>4</sup>
<b>Moment of inertia y-y</b> Ροπή αδρανείας y-y	0,74 cm <sup>4</sup>
<b>Corner with roller</b> for sliding M850 Γωνία-ράουλο για συρόμενη σάτα M850	655-00-856-00
<b>Corner with roller</b> for sliding M850 Γωνία-ράουλο για συρόμενη σάτα M850	250-07-310-33



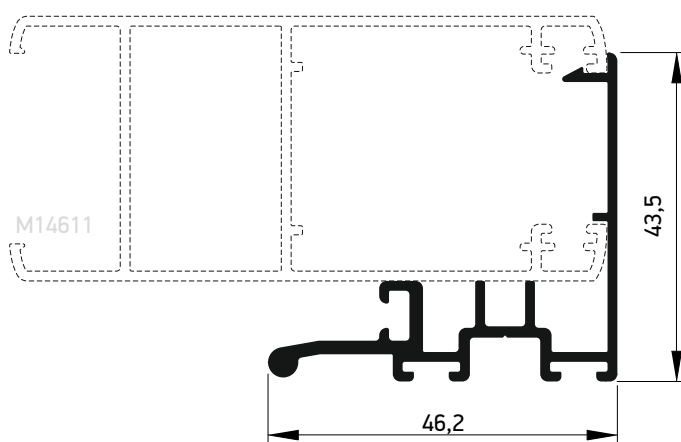
M14606	
Secondary adjoining profile Δευτερεύον μπινί	
External perimeter Εξωτερική περίμετρος	219,3 mm
Primary perimeter Κύρια περίμετρος	139,8 mm
Moment of inertia x-x Ροπή αδρανείας x-x	1,82 cm <sup>4</sup>
Moment of inertia y-y Ροπή αδρανείας y-y	10,69 cm <sup>4</sup>
Connector pair for adjoining profile M14606 Ζεύγος συνδέσμου βασικού μπινιού M14606	311-14-603-03



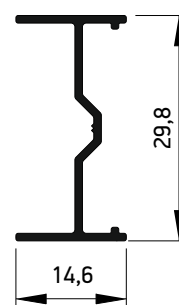
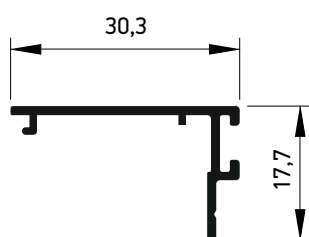
M14607	
Adjoining profile Βασικό μπινί	
External perimeter Εξωτερική περίμετρος	412,4 mm
Primary perimeter Κύρια περίμετρος	265,4 mm
Moment of inertia x-x Ροπή αδρανείας x-x	12,58 cm <sup>4</sup>
Moment of inertia y-y Ροπή αδρανείας y-y	34,72 cm <sup>4</sup>
Connector pair for adjoining profile M14607 Ζεύγος συνδέσμου βασικού μπινιού M14607	311-14-602-03



M14613	
Weathering profile Άγκιστρο	
External perimeter Εξωτερική περίμετρος	271,3 mm
Primary perimeter Κύρια περίμετρος	102 mm
Moment of inertia x-x Ροπή αδρανείας x-x	2,77 cm <sup>4</sup>
Moment of inertia y-y Ροπή αδρανείας y-y	3,06 cm <sup>4</sup>
Interlocking profile M14613 end cap Τάπα αγκίστρου M14613	311-14-613-03

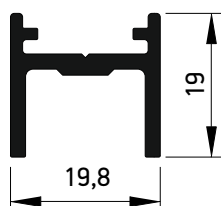
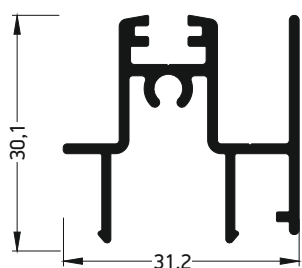
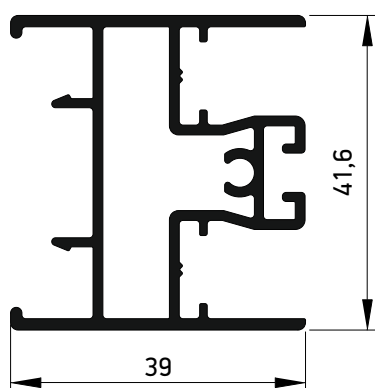
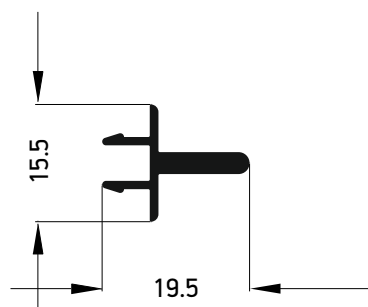


M14615	
Weathering profile Άγκιστρο	
External perimeter Εξωτερική περίμετρος	285,1 mm
Primary perimeter Κύρια περίμετρος	110 mm
Moment of inertia x-x Ροπή αδρανείας x-x	2,82 cm <sup>4</sup>
Moment of inertia y-y Ροπή αδρανείας y-y	4,35 cm <sup>4</sup>
Interlocking profile M14615 end cap Τάπα αγκίστρου M14615	311-14-615-03



S376	
Flyscreen additional sash profile Πρόσθετο φύλλου σίτας	
External perimeter Εξωτερική περίμετρος	114,9 mm
Primary perimeter Κύρια περίμετρος	31 mm
Moment of inertia x-x Ροπή αδρανείας x-x	0,16 cm <sup>4</sup>
Moment of inertia y-y Ροπή αδρανείας y-y	0,62 cm <sup>4</sup>

S372	
Flyscreen additional sash profile Πρόσθετο φύλλου σίτας	
External perimeter Εξωτερική περίμετρος	120,9 mm
Primary perimeter Κύρια περίμετρος	32 mm
Moment of inertia x-x Ροπή αδρανείας x-x	0,82 cm <sup>4</sup>
Moment of inertia y-y Ροπή αδρανείας y-y	0,06 cm <sup>4</sup>

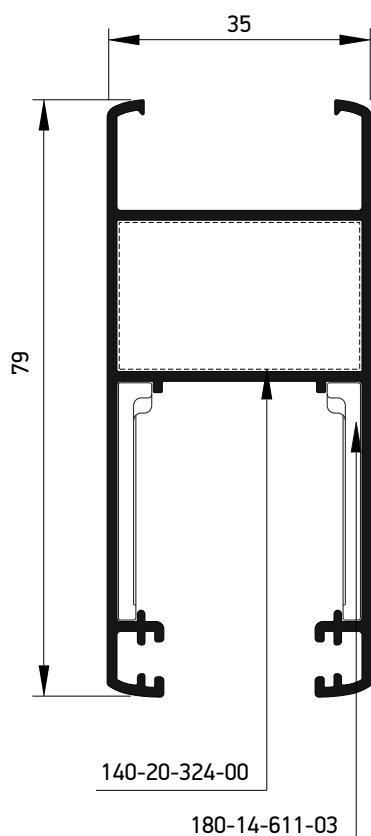


M859	
Flyscreen adjoining profile Μπινί σότας	
External perimeter Εξωτερική περίμετρος	79,5 mm
Primary perimeter Κύρια περίμετρος	50,9 mm
Moment of inertia x-x Ροπή αδρανείας x-x	0,05 cm <sup>4</sup>
Moment of inertia y-y Ροπή αδρανείας y-y	0,17 cm <sup>4</sup>

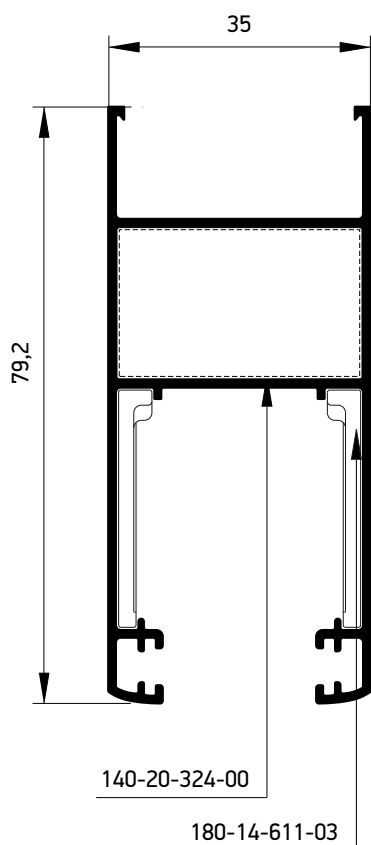
M14614	
Adjoining profile Μπινί	
External perimeter Εξωτερική περίμετρος	318,1 mm
Primary perimeter Κύρια περίμετρος	131,9 mm
Moment of inertia x-x Ροπή αδρανείας x-x	6,58 cm <sup>4</sup>
Moment of inertia y-y Ροπή αδρανείας y-y	3,51 cm <sup>4</sup>
Adjoining profile M14614 end cap Τάπα μπινί M14614	311-14-614-03

S327	
Sliding adjoining profile for shutter sash Μπινί φύλλου παντζουριού συρομένου	
Εξωτερική περίμετρος External perimeter	262,1 mm
Κύρια περίμετρος Primary perimeter	112 mm
Ροπή αδρανείας x-x Moment of inertia x-x	1,17 cm <sup>4</sup>
Ροπή αδρανείας y-y Moment of inertia y-y	1,48 cm <sup>4</sup>
Τάπα End cover	300-00-327-03

M14616	
Additional profile for In Line lock Πρόσθετο προσθήκης κλειδαριάς In Line	
External perimeter Εξωτερική περίμετρος	117,3 mm
Primary perimeter Κύρια περίμετρος	0 mm
Moment of inertia x-x Ροπή αδρανείας x-x	0,25 cm <sup>4</sup>
Moment of inertia y-y Ροπή αδρανείας y-y	0,68 cm <sup>4</sup>

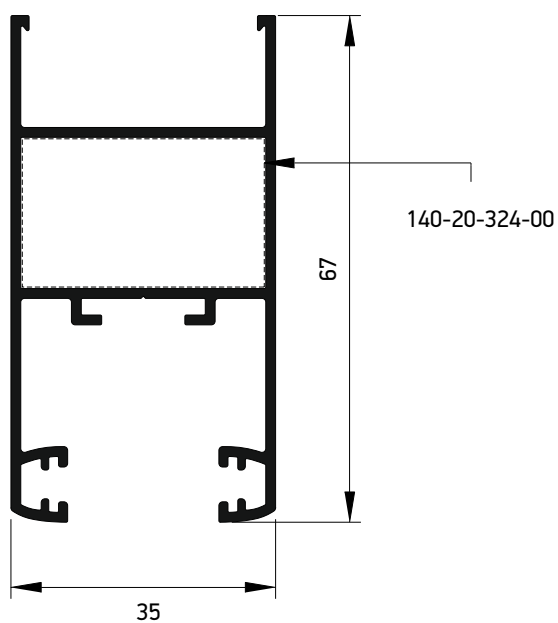


M14611	
Sash Φύλλο	
External perimeter Εξωτερική περίμετρος	425,7 mm
Primary perimeter Κύρια περίμετρος	199,5 mm
Moment of inertia x-x Ροπή αδρανείας x-x	7,46 cm <sup>4</sup>
Moment of inertia y-y Ροπή αδρανείας y-y	19,46 cm <sup>4</sup>
Monticelli corner for M14611 profile Σύνδεσμος Monticelli για M14611	140-20-324-00
Alignment corner for M14611 sash profile Γωνία επιπεδότητας φύλλου M14611	180-14-611-03
M14600 Roller Ράουλο M14600	600-14-600-00

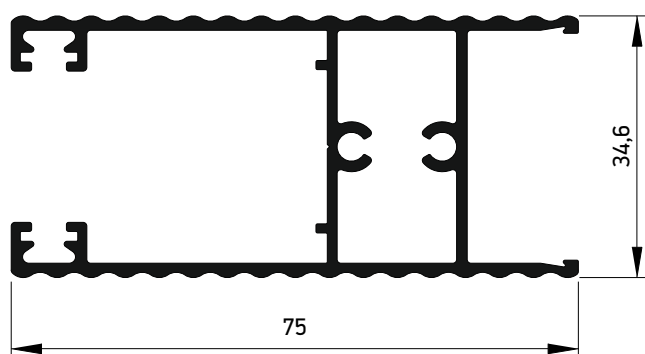


M14656	
Sash Φύλλο	
External perimeter Εξωτερική περίμετρος	420,2 mm
Primary perimeter Κύρια περίμετρος	208 mm
Moment of inertia x-x Ροπή αδρανείας x-x	7,44 cm <sup>4</sup>
Moment of inertia y-y Ροπή αδρανείας y-y	19,01 cm <sup>4</sup>
Monticelli corner for M14611 profile Σύνδεσμος Monticelli για M14611	140-20-324-00
Alignment corner for M14611 sash profile Γωνία επιπεδότητας φύλλου M14611	180-14-611-03
M14600 Roller Ράουλο M14600	600-14-600-00

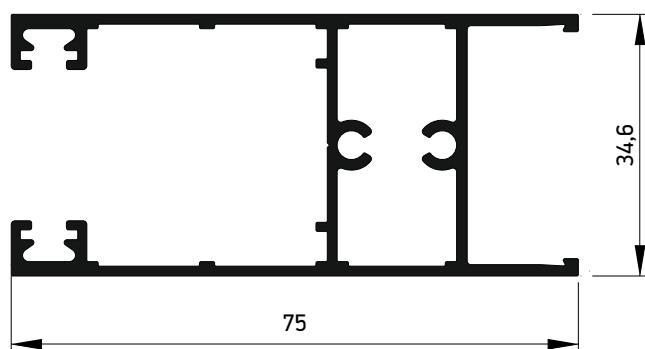




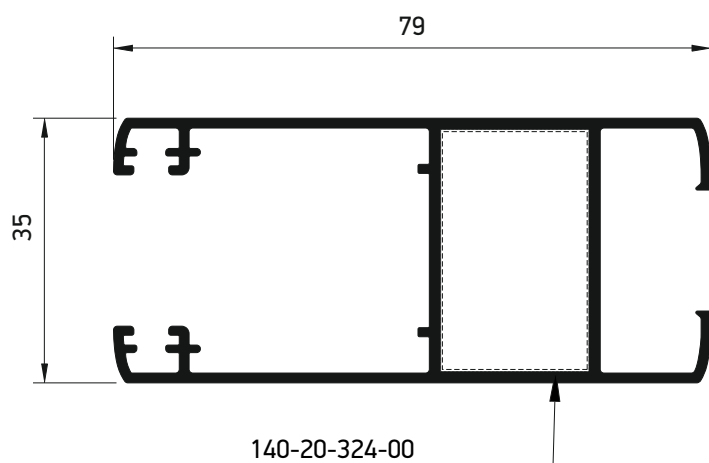
<b>M14604</b>	
Low sash profile Φύλλο χαμηλό	
<b>External perimeter</b> Εξωτερική περίμετρος	384,9 mm
<b>Primary perimeter</b> Κύρια περίμετρος	172,3 mm
<b>Moment of inertia x-x</b> Ροπή αδρανείας x-x	11,74 cm <sup>4</sup>
<b>Moment of inertia y-y</b> Ροπή αδρανείας y-y	6,56 cm <sup>4</sup>
<b>Monticelli corner</b> for M14604 profile Σύνδεσμος Monticelli	140-20-324-00
<b>Connector for M14600</b> transom to sash profile Σύνδεσμος ταμπλά-φύλλου M14600	311-14-604-03
<b>Cover cap for whethering</b> M14600 sashes Καλύπτρα συνδέσμου M14600 με στεγάνωση	311-14-601-03



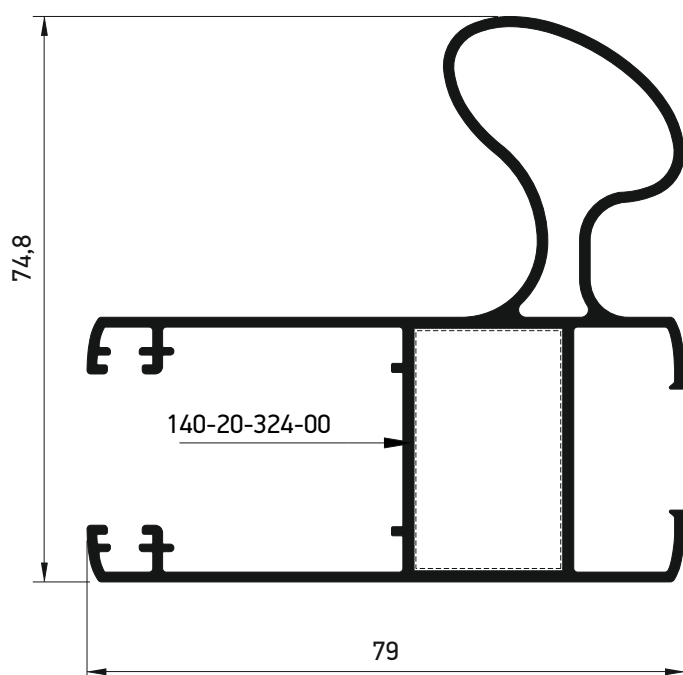
<b>M14605</b>	
Transom sash profile Ταμηλάς φύλλου	
External perimeter Εξωτερική περίμετρος	405,8 mm
Primary perimeter Κύρια περίμετρος	195 mm
Moment of inertia x-x Ροπή αδρανείας x-x	7,56 cm <sup>4</sup>
Moment of inertia y-y Ροπή αδρανείας y-y	18,53 cm <sup>4</sup>
Connector for M14600 transom to sash profile Σύνδεσμος ταμηλά-φύλλου M14600	311-14-604-03
M14600 Roller Ράουλο M14600	600-14-600-00
Cover cap for weathering M14600 sashes Καλύπτρα συνδέσμου M14600 με στεγάνωση	311-14-601-03



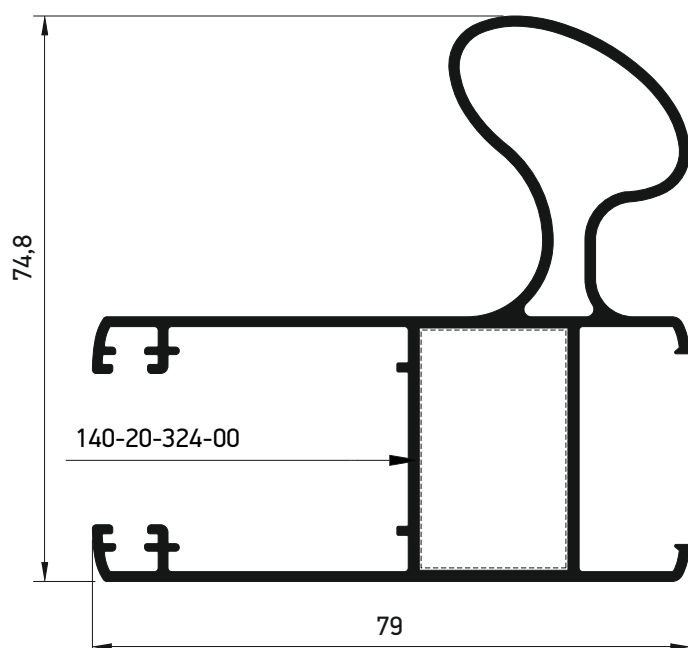
<b>M14617</b>	
Transom sash profile Ταμηλάς φύλλου	
External perimeter Εξωτερική περίμετρος	402,9 mm
Primary perimeter Κύρια περίμετρος	196,6 mm
Moment of inertia x-x Ροπή αδρανείας x-x	7,64 cm <sup>4</sup>
Moment of inertia y-y Ροπή αδρανείας y-y	19,11 cm <sup>4</sup>
Connector for M14600 transom to sash profile Σύνδεσμος ταμηλά-φύλλου M14600	311-14-604-03
M14600 Roller Ράουλο M14600	600-14-600-00
Cover cap for weathering M14600 sashes Καλύπτρα συνδέσμου M14600 με στεγάνωση	311-14-601-03



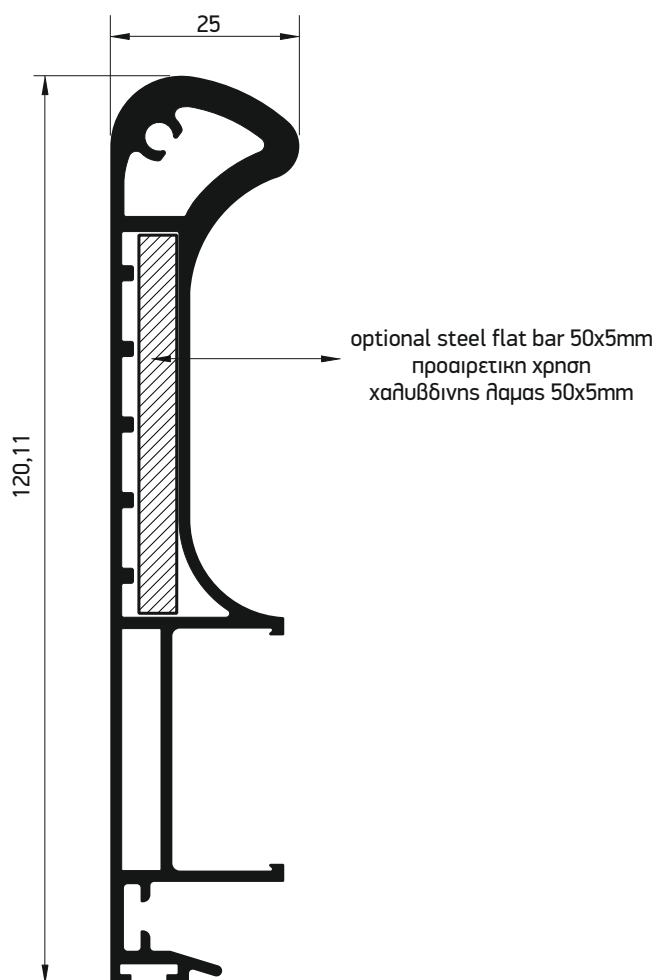
M14632	
Sash profile Φύλλο	
External perimeter Εξωτερική περίμετρος	443,9 mm
Primary perimeter Κύρια περίμετρος	185 mm
Moment of inertia x-x Ροπή αδρανείας x-x	7,58 cm <sup>4</sup>
Moment of inertia y-y Ροπή αδρανείας y-y	21,23 cm <sup>4</sup>
Monticelli corner for M14611 profile Σύνδεσμος Monticelli για M14611	140-20-324-00



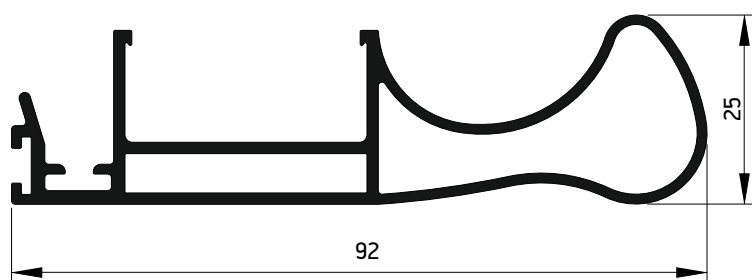
M14633	
Sash with handle Φύλλο με χειροθαβή	
External perimeter Εξωτερική περίμετρος	540,6 mm
Primary perimeter Κύρια περίμετρος	294,3 mm
Moment of inertia x-x Ροπή αδρανείας x-x	26,36 cm <sup>4</sup>
Moment of inertia y-y Ροπή αδρανείας y-y	27,84 cm <sup>4</sup>
Monticelli corner for M14611 profile Σύνδεσμος Monticelli για M14611	140-20-324-00
Handle profile cover cap for 45° cut Τάπα ενσωματωμένης χειροθαβ. φύλλου κοπής 45°	311-14-302-XX



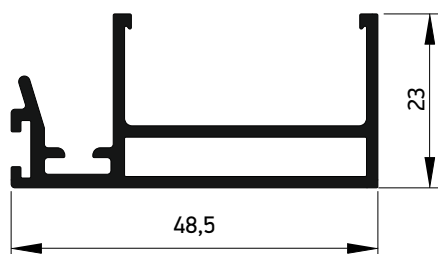
M14634	
Sash with handle Φύλλο με χειροθαβή	
External perimeter Εξωτερική περίμετρος	522,4 mm
Primary perimeter Κύρια περίμετρος	273 mm
Moment of inertia x-x Ροπή αδρανείας x-x	26,07 cm <sup>4</sup>
Moment of inertia y-y Ροπή αδρανείας y-y	26,66 cm <sup>4</sup>
Monticelli corner for M14611 profile Σύνδεσμος Monticelli για M14611	140-20-324-00
Handle profile cover cap for 45° cut Τάπα ενσωματωμένης χειροθαβ. φύλλου κοπής 45°	311-14-302-XX



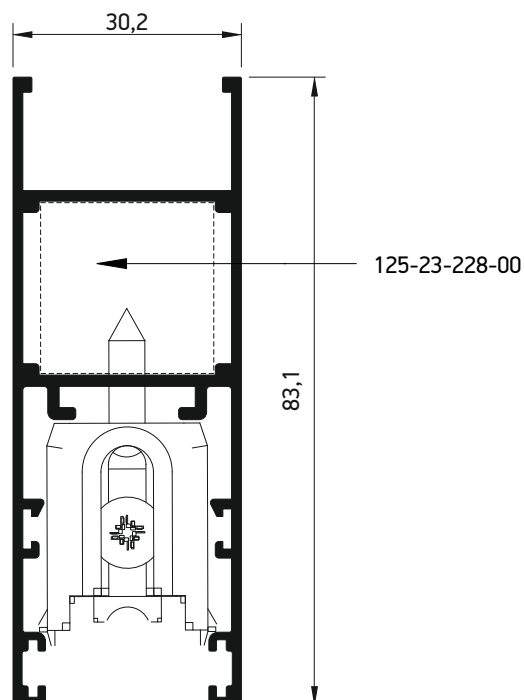
<b>M14636</b>	
Interlocking profile with handle Άγκιστρο συρομένου με χειρολαβή	
<b>External perimeter</b> Εξωτερική περίμετρος	366,9 mm
<b>Primary perimeter</b> Κύρια περίμετρος	277,7 mm
<b>Moment of inertia x-x</b> Ροπή αδρανείας x-x	97,02 cm <sup>4</sup>
<b>Moment of inertia y-y</b> Ροπή αδρανείας y-y	2,95 cm <sup>4</sup>
<b>Die casted corner cleat</b> 10,6x19mm Γωνία σύνδεσης χυτή	140-11-190-00
<b>Connector for M14600</b> transom to hook Σύνδεσμος ταμπλά-γάντζου M14600	311-14-606-03
<b>Pair of end caps for M14636</b> enhanced hook profile Ζεύγος ταπών ενισχυμένου γάντζου M14636	311-14-636-03
<b>Cover cap for weathering</b> M14600 sashes Καλύπτρα συνδέσμου M14600 με στεγάνωση	311-14-601-03



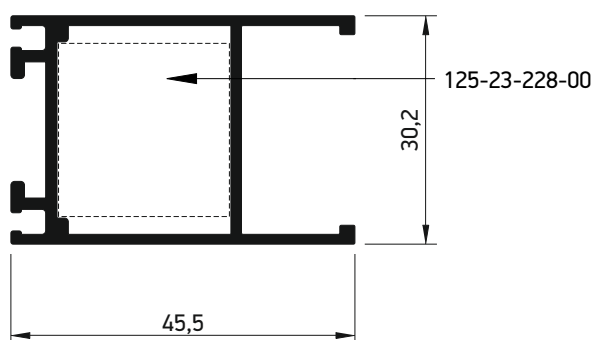
M14603	
Hook Sash profile with handle Φύλλο γάντζου με χειρολαβή	
External perimeter Εξωτερική περίμετρος	311,3 mm
Primary perimeter Κύρια περίμετρος	240,9 mm
Moment of inertia x-x Ροπή αδρανείας x-x	1,74 cm <sup>4</sup>
Moment of inertia y-y Ροπή αδρανείας y-y	28,83 cm <sup>4</sup>
Connector for M14600 transom to hook with handle Σύνδεσμος ταμπλά-γάντζου M14600 με χειρολαβή	311-14-605-03
Cover cap for weathering M14600 sashes Καλύπτρα συνδέσμου M14600 με στεγάνωση	311-14-601-03



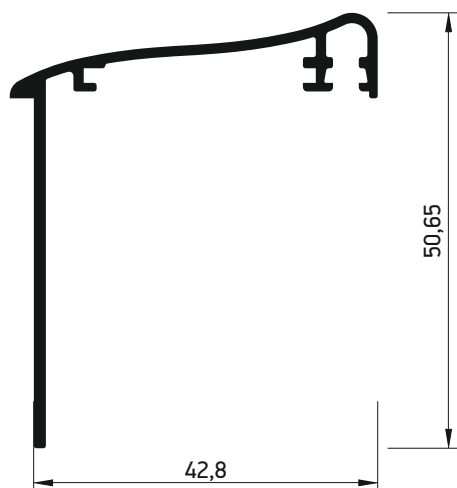
M14602	
Hook sash profile Φύλλο γάντζου	
External perimeter Εξωτερική περίμετρος	218,1 mm
Primary perimeter Κύρια περίμετρος	147 mm
Moment of inertia x-x Ροπή αδρανείας x-x	0,84 cm <sup>4</sup>
Moment of inertia y-y Ροπή αδρανείας y-y	5,87 cm <sup>4</sup>
Connector for M14600 transom to hook Σύνδεσμος ταμπλά-γάντζου M14600	311-14-606-03
Cover cap for weathering M14600 sashes Καλύπτρα συνδέσμου M14600 με στεγάνωση	311-14-601-03



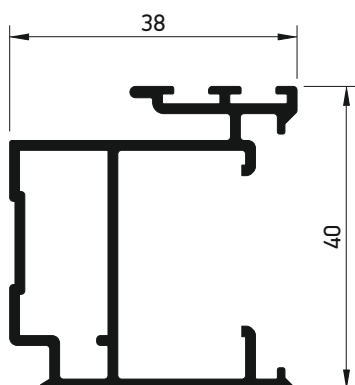
S364	
Shutter sash profile Φύλλο παντζουριού	
External perimeter Εξωτερική περίμετρος	426,8 mm
Primary perimeter Κύρια περίμετρος	180 mm
Moment of inertia x-x Ροπή αδρανείας x-x	6,04 cm <sup>4</sup>
Moment of inertia y-y Ροπή αδρανείας y-y	19,58 cm <sup>4</sup>
Mechanical corner cleat 23x22,8mm Μηχανική γωνία σύνδεσης 23x22,8mm	125-23-228-00
Roller plastic double for S350 Ράουλο διπλό πλαστικό S350	600-02-350-00



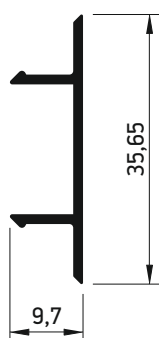
S370	
Narrow shutter sash profile Στενό φύλλο παντζουριού	
External perimeter Εξωτερική περίμετρος	222,3 mm
Primary perimeter Κύρια περίμετρος	100 mm
Moment of inertia x-x Ροπή αδρανείας x-x	3,38 cm <sup>4</sup>
Moment of inertia y-y Ροπή αδρανείας y-y	4,55 cm <sup>4</sup>
Mechanical corner cleat 23x22,8mm Μηχανική γωνία σύνδεσης 23x22,8mm	125-23-228-00



M9417	
Cover profile Αρμολάκι	
External perimeter Εξωτερική περίμετρος	220 mm
Primary perimeter Κύρια περίμετρος	54 mm
Moment of inertia x-x Ροπή αδρανείας x-x	2,98 cm <sup>4</sup>
Moment of inertia y-y Ροπή αδρανείας y-y	3,27 cm <sup>4</sup>



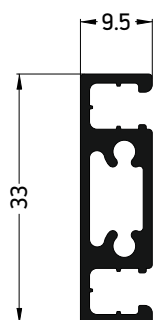
S379	
Cover profile for pocket typologies Αρμολήπτρο χωνευτών	
External perimeter Εξωτερική περίμετρος	278,4 mm
Primary perimeter Κύρια περίμετρος	34 mm
Moment of inertia x-x Ροπή αδρανείας x-x	5 cm <sup>4</sup>
Moment of inertia y-y Ροπή αδρανείας y-y	3,17 cm <sup>4</sup>



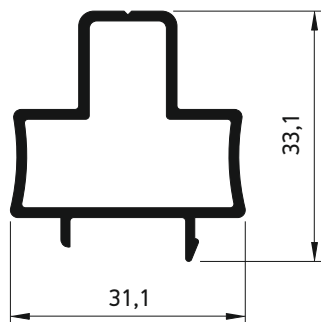
S380	
End cap for profile S379 Καπάκι για προφίλ S379	
External perimeter Εξωτερική περίμετρος	105,1 mm
Primary perimeter Κύρια περίμετρος	36 mm
Moment of inertia x-x Ροπή αδρανείας x-x	0,05 cm <sup>4</sup>
Moment of inertia y-y Ροπή αδρανείας y-y	0,65 cm <sup>4</sup>



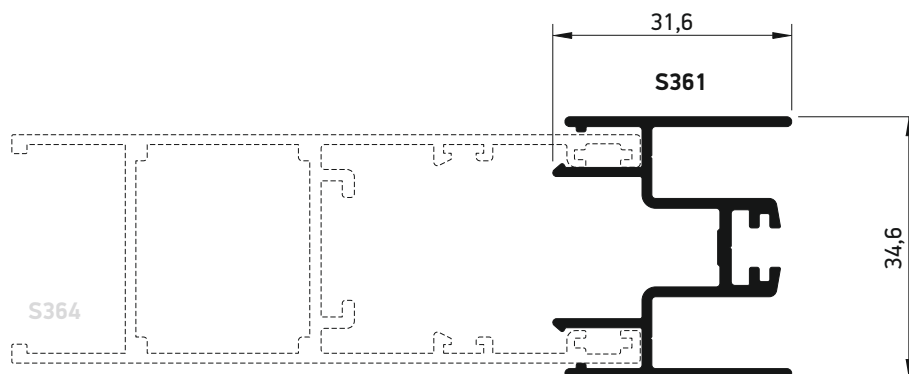
M9010	
End cap for reinforcement profiles Καπάκι για προφίλ ενίσχυσης	
External perimeter Εξωτερική περίμετρος	74,6 mm
Primary perimeter Κύρια περίμετρος	26,9 mm
Moment of inertia x-x Ροπή αδρανείας x-x	0,02 cm <sup>4</sup>
Moment of inertia y-y Ροπή αδρανείας y-y	0,27 cm <sup>4</sup>



M858	
Flyscreen additional taf profile Ταφ για στενό φύλλο σίτας	
External perimeter Εξωτερική περίμετρος	124,2 mm
Primary perimeter Κύρια περίμετρος	79,2 mm
Moment of inertia x-x Ροπή αδρανείας x-x	1,3 cm <sup>4</sup>
Moment of inertia y-y Ροπή αδρανείας y-y	0,15 cm <sup>4</sup>

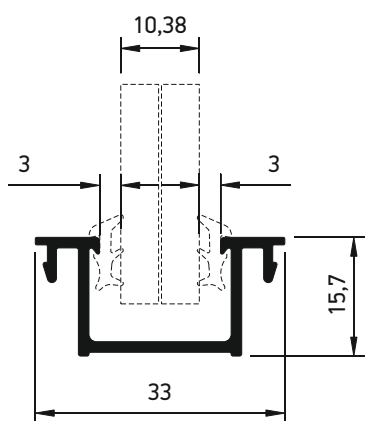


M14254	
Meeting stile adjoining Μπινί φιλητού	
External perimeter Εξωτερική περίμετρος	131 mm
Primary perimeter Κύρια περίμετρος	80 mm
Moment of inertia x-x Ροπή αδρανείας x-x	1,42 cm <sup>4</sup>
Moment of inertia y-y Ροπή αδρανείας y-y	1,43 cm <sup>4</sup>
End cap for adjoining profile M14254 Τάπα μπινιού M14254	311-14-254-03

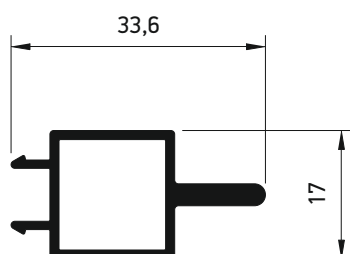


S361	
Meeting stile adjoining Μπινί φιλητού	
External perimeter Εξωτερική περίμετρος	311,3 mm
Primary perimeter Κύρια περίμετρος	62 mm
Moment of inertia x-x Ροπή αδρανείας x-x	3,01 cm <sup>4</sup>
Moment of inertia y-y Ροπή αδρανείας y-y	1,46 cm <sup>4</sup>
End cap for shutter meeting stile S361 Τάπα μπινί παντζουριού S361	311-00-361-03

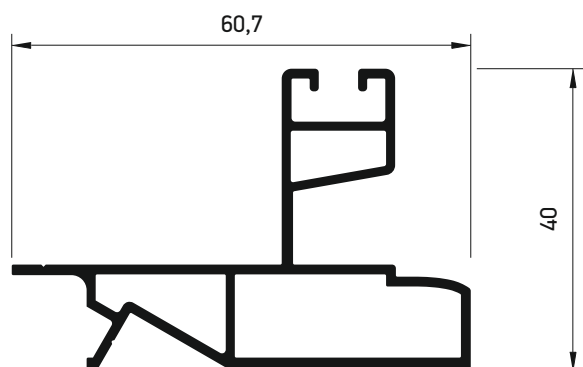




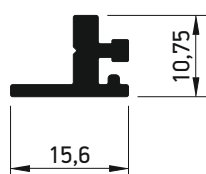
M14635	
Additional profile Πρόσθετο	
External perimeter Εξωτερική περίμετρος	148,9 mm
Primary perimeter Κύρια περίμετρος	63,75 mm
Moment of inertia x-x Ροπή αδρανείας x-x	0,33 cm <sup>4</sup>
Moment of inertia y-y Ροπή αδρανείας y-y	1,09 cm <sup>4</sup>



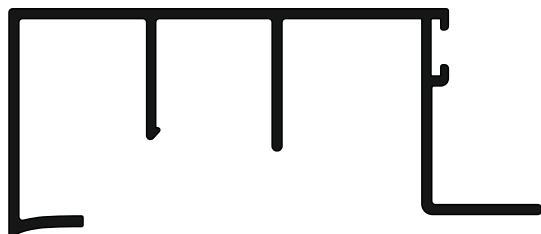
M14637	
Meeting stile adjoining Μπινί φιλήτου	
External perimeter Εξωτερική περίμετρος	108,8 mm
Primary perimeter Κύρια περίμετρος	71,32 mm
Moment of inertia x-x Ροπή αδρανείας x-x	0,33 cm <sup>4</sup>
Moment of inertia y-y Ροπή αδρανείας y-y	1,05 cm <sup>4</sup>



M14639	
Additional profile Πρόσθετο	
External perimeter Εξωτερική περίμετρος	266,6 mm
Primary perimeter Κύρια περίμετρος	155 mm
Moment of inertia x-x Ροπή αδρανείας x-x	4,08 cm <sup>4</sup>
Moment of inertia y-y Ροπή αδρανείας y-y	6,61 cm <sup>4</sup>



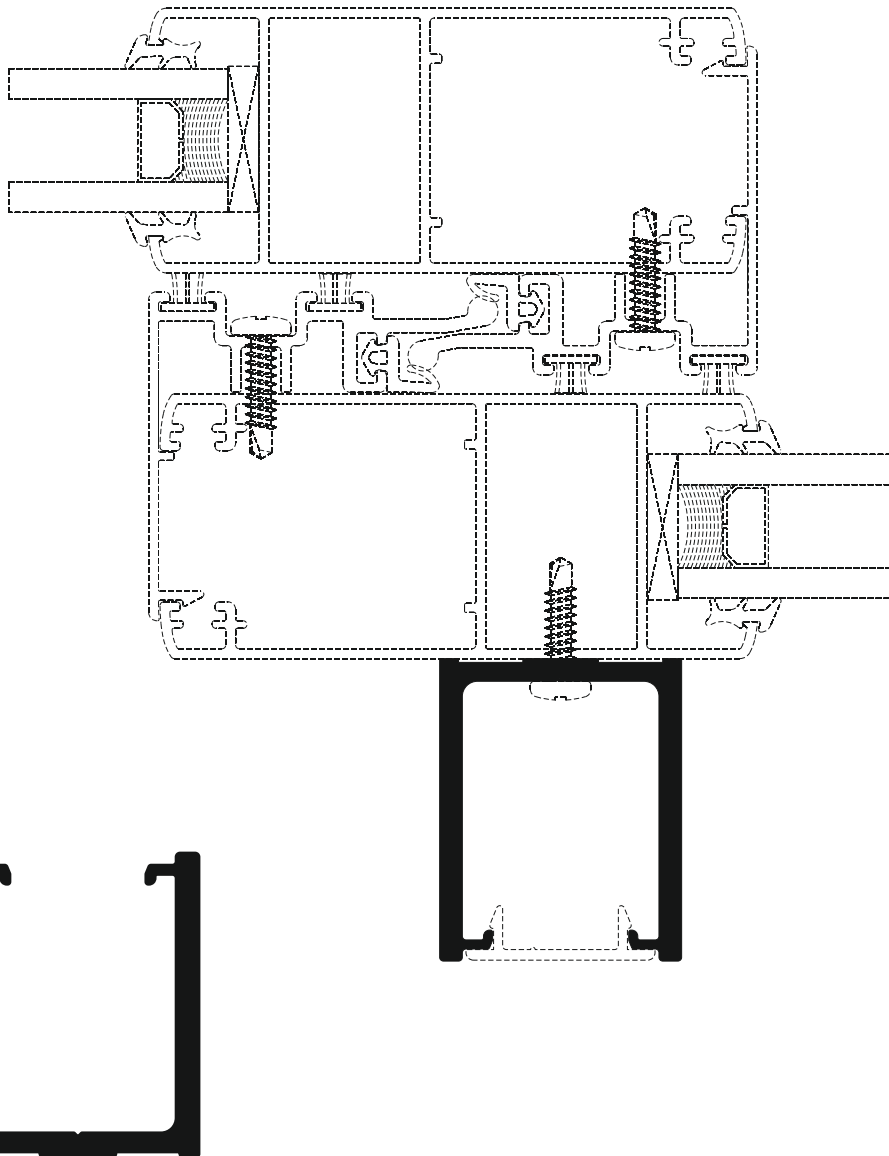
S375	
Shutter additional sash profile Πρόσθετο φύλλου παντζουριού	
External perimeter Εξωτερική περίμετρος	63,6 mm
Primary perimeter Κύρια περίμετρος	16 mm
Moment of inertia x-x Ροπή αδρανείας x-x	0,07 cm <sup>4</sup>
Moment of inertia y-y Ροπή αδρανείας y-y	0,08 cm <sup>4</sup>



M14652	
Πρόσθετο - Add on profile	
External perimeter Εξωτερική περίμετρος	346 mm
Primary perimeter Κύρια περίμετρος	87,6 mm
Moment of inertia x-x Ροπή αδρανείας x-x	2,29 cm <sup>4</sup>
Moment of inertia y-y Ροπή αδρανείας y-y	10,96 cm <sup>4</sup>

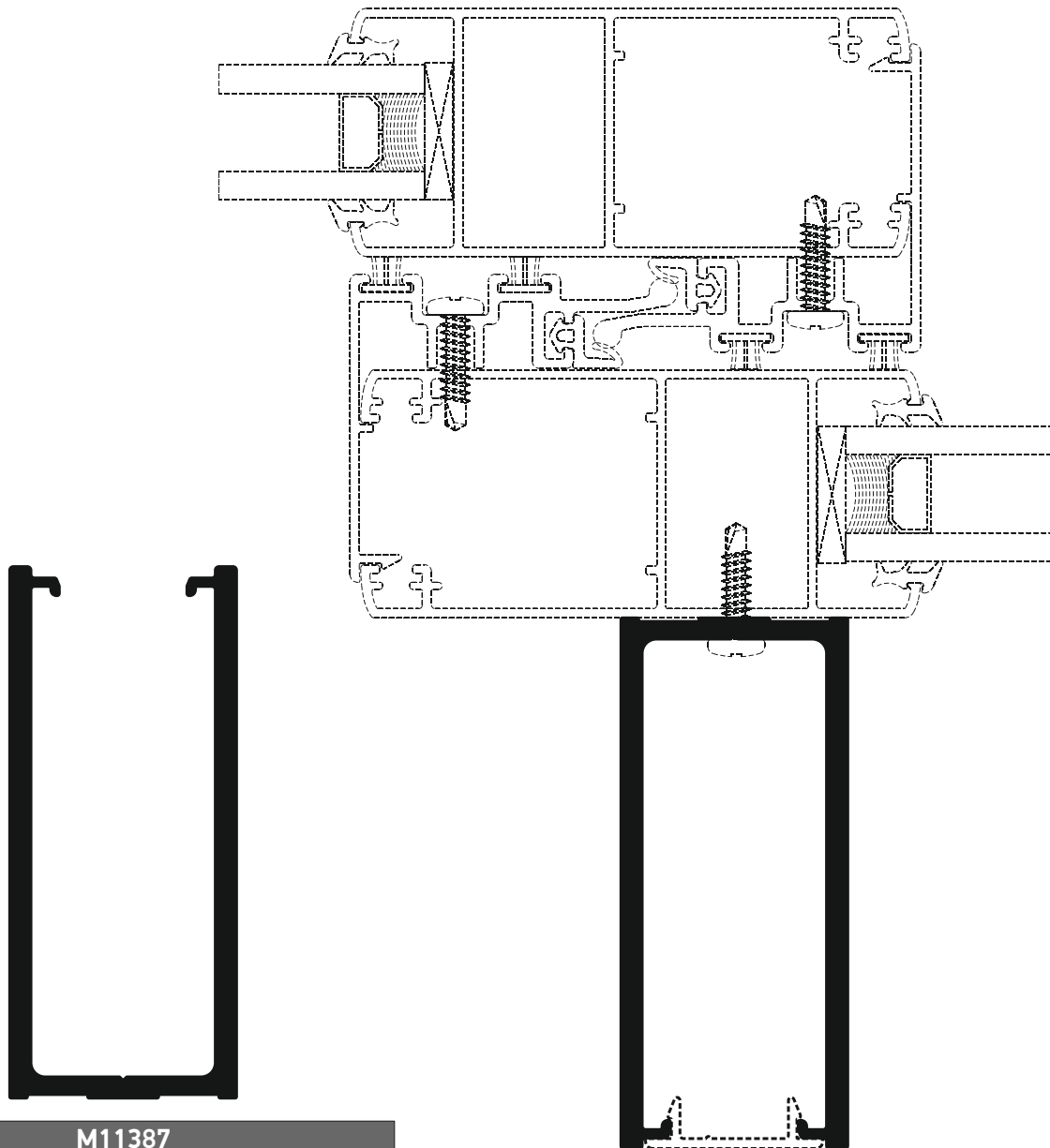


M14653	
Πρόσθετο - Add on profile	
External perimeter Εξωτερική περίμετρος	85,8mm
Primary perimeter Κύρια περίμετρος	0 mm
Moment of inertia x-x Ροπή αδρανείας x-x	0,02 cm <sup>4</sup>
Moment of inertia y-y Ροπή αδρανείας y-y	0,59 cm <sup>4</sup>


**M12412**

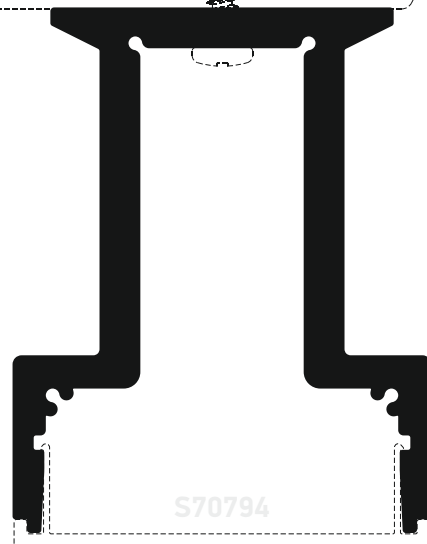
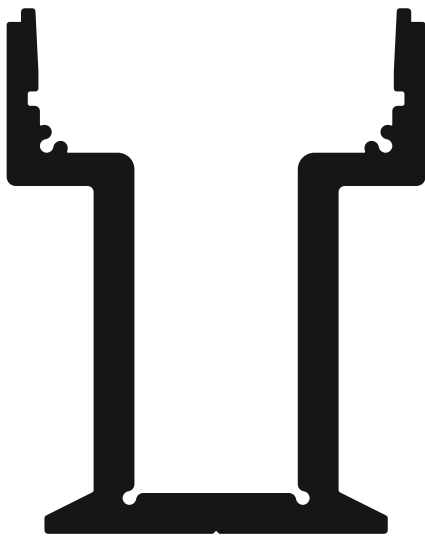
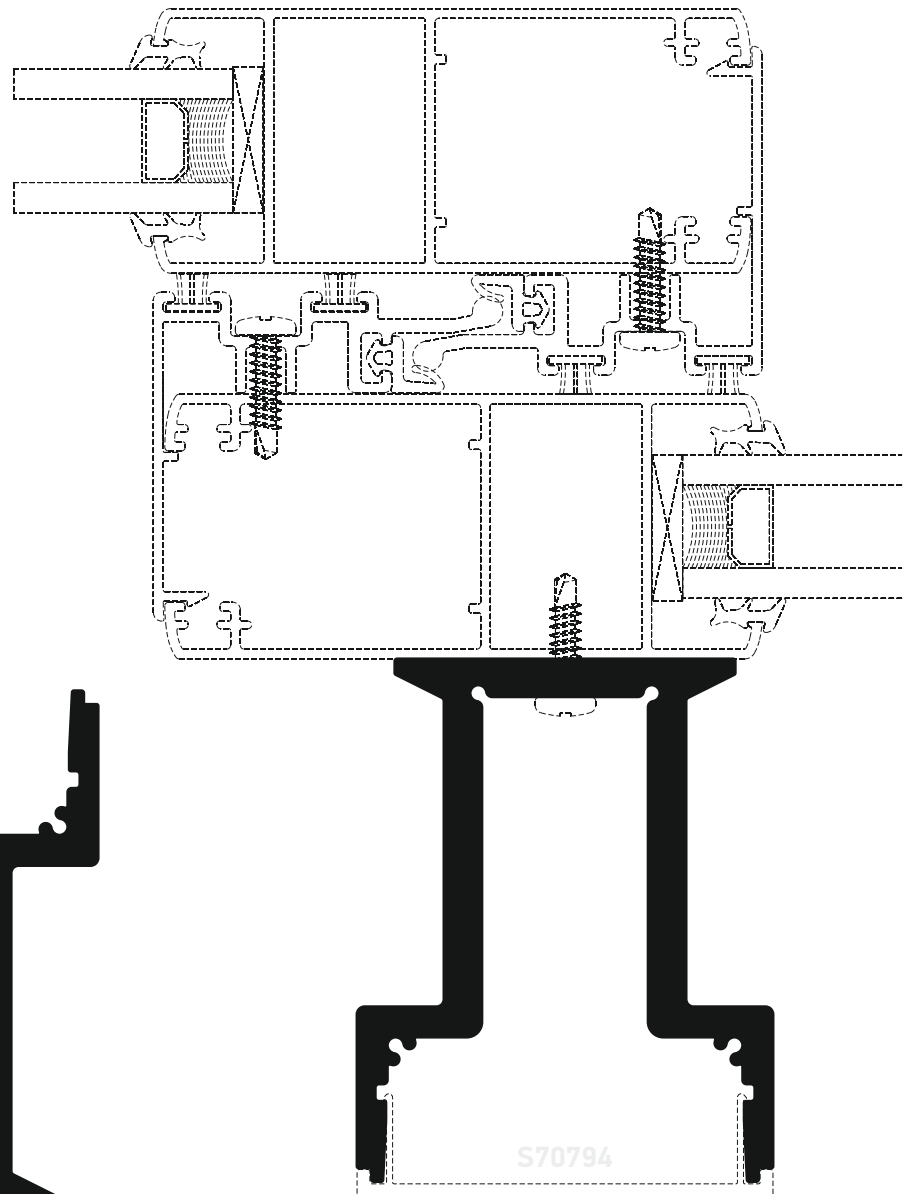
 Additional reinforcement profile  
 Πρόσθετο ενίσχυσης

<b>External perimeter</b> Εξωτερική περίμετρος	235,6 mm
<b>Primary perimeter</b> Κύρια περίμετρος	84 mm
<b>Moment of inertia x-x</b> Ροπή αδρανείας x-x	5,58 cm <sup>4</sup>
<b>Moment of inertia y-y</b> Ροπή αδρανείας y-y	5,59 cm <sup>4</sup>
<b>End cap for M11387 profile</b> Τάπα για το προφίλ M11387	311-11-387-00



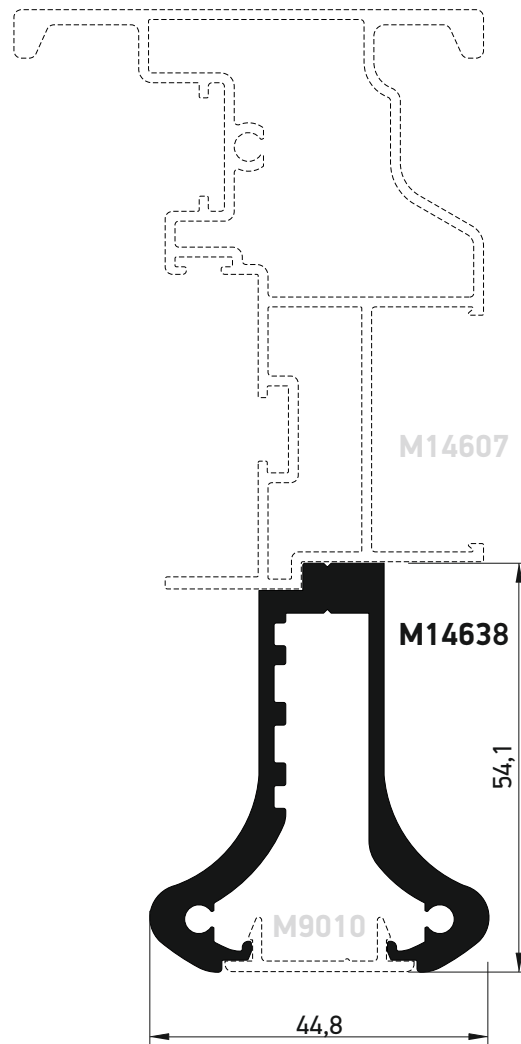
M9010

M11387	
Additional reinforcement profile Πρόσθετο ενίσχυσης	
External perimeter Εξωτερική περίμετρος	375,6 mm
Primary perimeter Κύρια περίμετρος	189,6 mm
Moment of inertia x-x Ροπή αδρανείας x-x	10,02 cm <sup>4</sup>
Moment of inertia y-y Ροπή αδρανείας y-y	30,8 cm <sup>4</sup>
End cap for M11387 profile Τάπα για το προφίλ M11387	311-11-387-00

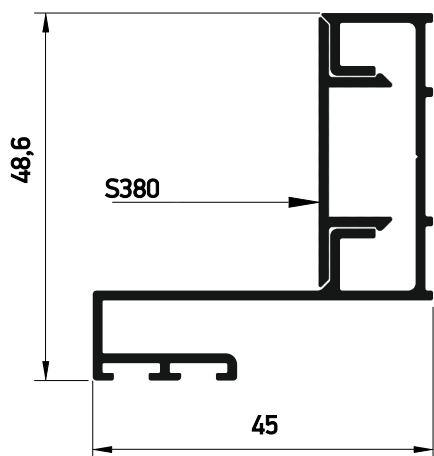

**S70793**

 Additional reinforcement profile  
 Πρόσθετο ενίσχυσης

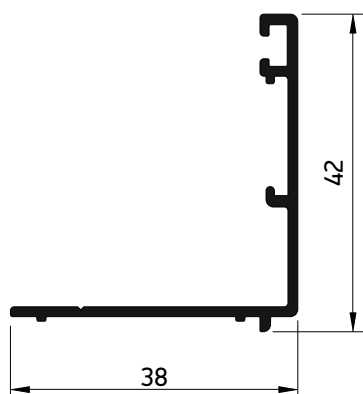
<b>External perimeter</b> Εξωτερική περίμετρος	412,1 mm
<b>Primary perimeter</b> Κύρια περίμετρος	163,6 mm
<b>Moment of inertia x-x</b> Ροπή αδρανείας x-x	24,73 cm <sup>4</sup>
<b>Moment of inertia y-y</b> Ροπή αδρανείας y-y	37,81 cm <sup>4</sup>
<b>End cap pair for S70793 reinforcement profile</b> Ζεύγος τάπων πρόσθετου ενίσχυσης S70793	311-70-793-03



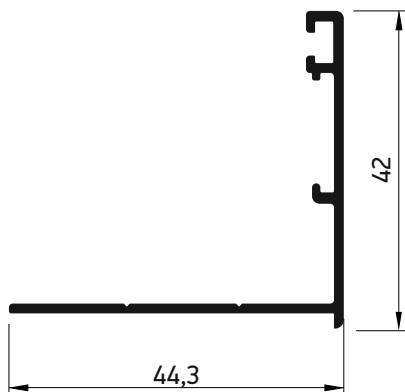
M14638	
Additional reinforcement profile Πρόσθετο ενίσχυσης	
External perimeter Εξωτερική περίμετρος	307,2 mm
Primary perimeter Κύρια περίμετρος	139,55 mm
Moment of inertia x-x Ροπή αδρανείας x-x	14,19 cm <sup>4</sup>
Moment of inertia y-y Ροπή αδρανείας y-y	6,67 cm <sup>4</sup>



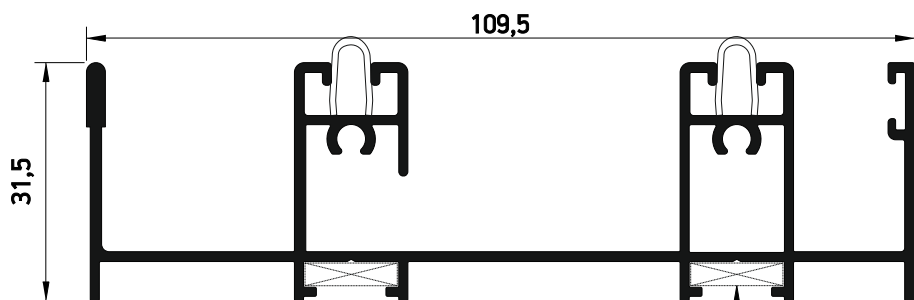
M14644	
Cover profile for pocket typologies Αρμολήπιο κωνευτών	
External perimeter Εξωτερική περίμετρος	315,3 mm
Primary perimeter Κύρια περίμετρος	76 mm
Moment of inertia x-x Ροπή αδρανείας x-x	5,08 cm <sup>4</sup>
Moment of inertia y-y Ροπή αδρανείας y-y	4,78 cm <sup>4</sup>



M14645	
Cover profile Αρμολήπιο	
External perimeter Εξωτερική περίμετρος	186,6 mm
Primary perimeter Κύρια περίμετρος	40,7 mm
Moment of inertia x-x Ροπή αδρανείας x-x	2,49 cm <sup>4</sup>
Moment of inertia y-y Ροπή αδρανείας y-y	1,54 cm <sup>4</sup>

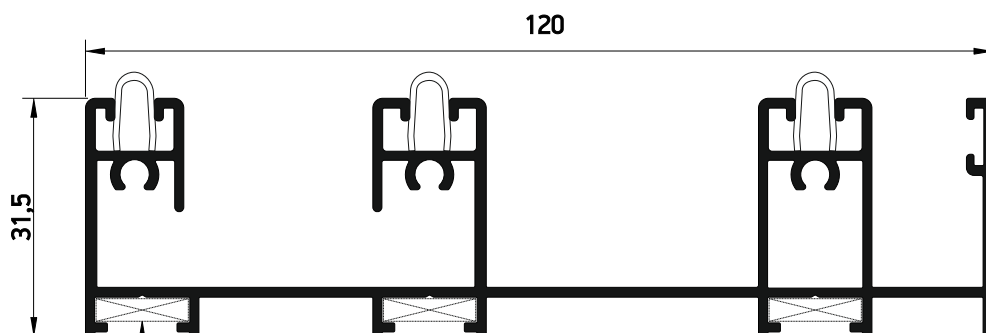


M14648	
Cover profile Αρμολήπιο	
External perimeter Εξωτερική περίμετρος	198,2 mm
Primary perimeter Κύρια περίμετρος	47,3 mm
Moment of inertia x-x Ροπή αδρανείας x-x	2,59 cm <sup>4</sup>
Moment of inertia y-y Ροπή αδρανείας y-y	2,33 cm <sup>4</sup>



M14642	
Double low frame track with fly screen Διπλός χαμηλός οδηγός με ενσωματωμένο οδηγό σίτας	
External perimeter Εξωτερική περίμετρος	625,7 mm
Primary perimeter Κύρια περίμετρος	324,4 mm
Moment of inertia x-x Ροπή αδρανείας x-x	4,41 cm <sup>4</sup>
Moment of inertia y-y Ροπή αδρανείας y-y	58,96 cm <sup>4</sup>
Screw corner for low track frame Γωνία σύνδεσης εξωτερική βιδωτή για χαμηλό οδηγό	120-01-230-00 x2
Stainless steel rail Ανοξείδωτος οδηγός	660-00-450-00

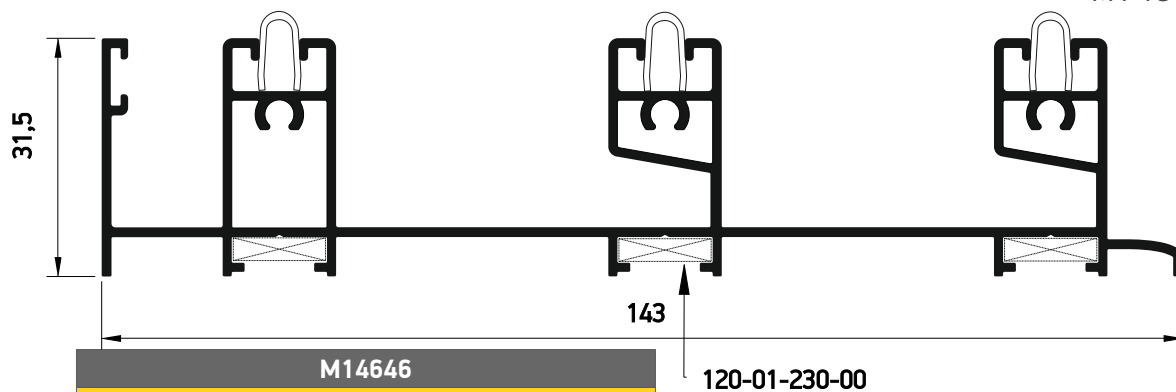
120-01-230-00



120-01-230-00

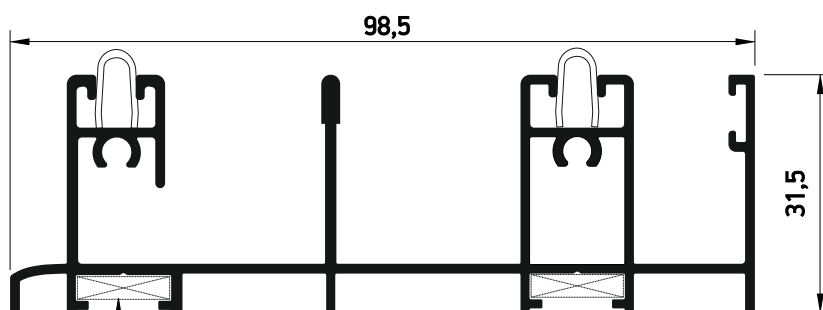
M14643	
Double low frame track with fly screen Διπλός χαμηλός οδηγός με ενσωματωμένο οδηγό σίτας	
External perimeter Εξωτερική περίμετρος	742,9 mm
Primary perimeter Κύρια περίμετρος	304,6 mm
Moment of inertia x-x Ροπή αδρανείας x-x	5,12 cm <sup>4</sup>
Moment of inertia y-y Ροπή αδρανείας y-y	84,16 cm <sup>4</sup>
Screw corner for low track frame Γωνία σύνδεσης εξωτερική βιδωτή για χαμηλό οδηγό	120-01-230-00 x3
Stainless steel rail Ανοξείδωτος οδηγός	660-00-450-00





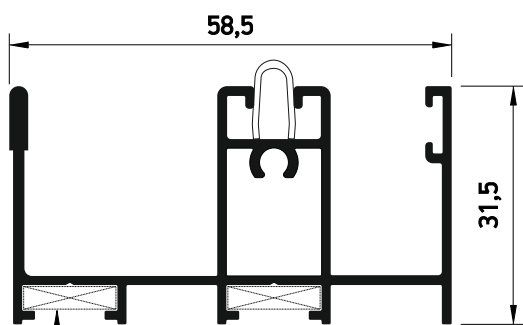
M14646	
Triple frame track Τριπλός σωληνωτός οδηγός	
External perimeter Εξωτερική περίμετρος	625,7 mm
Primary perimeter Κύρια περίμετρος	324,4 mm
Moment of inertia x-x Ροπή αδρανείας x-x	5,55 cm <sup>4</sup>
Moment of inertia y-y Ροπή αδρανείας y-y	120,89 cm <sup>4</sup>
Screw corner for low track frame Γωνία σύνδεσης εξωτερική βιδωτή για χαμηλό οδηγό	120-01-230-00 x3
Stainless steel rail Ανοξείδωτος οδηγός	660-00-450-00

120-01-230-00

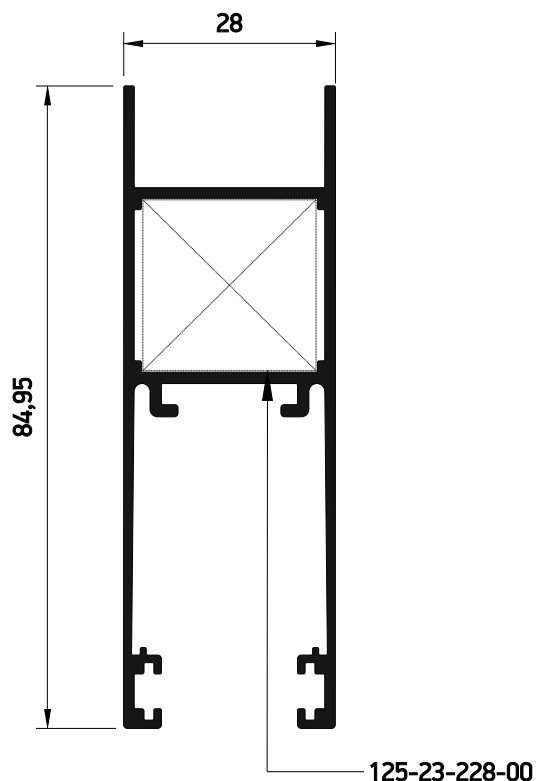


120-01-230-00

M14647	
Low frame track with fly screen + shutter Χαμηλός οδηγός για τζάμι + σίτα + παντζούρι	
External perimeter Εξωτερική περίμετρος	604 mm
Primary perimeter Κύρια περίμετρος	310,5 mm
Moment of inertia x-x Ροπή αδρανείας x-x	4,39 cm <sup>4</sup>
Moment of inertia y-y Ροπή αδρανείας y-y	45,46 cm <sup>4</sup>
Screw corner for low track frame Γωνία σύνδεσης εξωτερική βιδωτή για χαμηλό οδηγό	120-01-230-00 x2
Stainless steel rail Ανοξείδωτος οδηγός	660-00-450-00




120-01-230-00 ©




125-23-228-00

M14641	
Single high frame track with fly screen Μονός σωληνωτός οδηγός με ενσωματωμένο οδηγό σίτας	
External perimeter Εξωτερική περίμετρος	377 mm
Primary perimeter Κύρια περίμετρος	225,3 mm
Moment of inertia x-x Ροπή αδρανείας x-x	2,85 cm <sup>4</sup>
Moment of inertia y-y Ροπή αδρανείας y-y	10,91 cm <sup>4</sup>
Stainless steel rail Ανοξείδωτος οδηγός	660-00-450-00
Screw corner for low track frame Γωνία σύνδεσης εξωτερική βιδωτή για χαμηλό οδηγό	120-01-230-00 x2

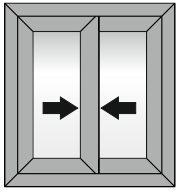
S325	
Narrow shutter sash profile Στενό φύλλο παντζουριού	
External perimeter Εξωτερική περίμετρος	403,7 mm
Primary perimeter Κύρια περίμετρος	180 mm
Moment of inertia x-x Ροπή αδρανείας x-x	20,99 cm <sup>4</sup>
Moment of inertia y-y Ροπή αδρανείας y-y	5 cm <sup>4</sup>
Screw corner for low track frame Γωνία σύνδεσης εξωτερική βιδωτή για χαμηλό οδηγό	125-23-228-00



A large, abstract graphic on the left side of the page, composed of several overlapping yellow and orange geometric shapes, including triangles and parallelograms, creating a dynamic, layered effect.

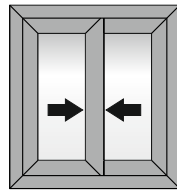
# Basic Typologies Βασικές Τυπολογίες

## Primary typologies - Κύριες Τυπολογίες



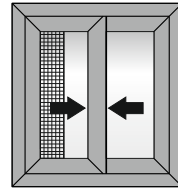
**i**

Double sliding window with flat frame, 45° cut  
Δίφυλλο επάλληλο συρόμενο με χαμηλό οδηγό, 45°κοπή



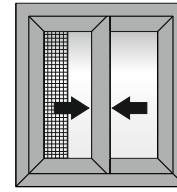
**ii**

Double sliding window, 45° cut  
Δίφυλλο επάλληλο συρόμενο, 45°κοπή



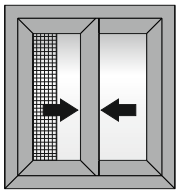
**iii**

Double sliding window with flat frame & narrow flyscreen, 45° cut  
Δίφυλλο επάλληλο συρόμενο με χαμηλό οδηγό & στενή σίτα, 45°κοπή



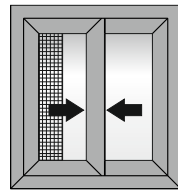
**iv**

Double sliding window with flat frame & flyscreen, 45° cut  
Δίφυλλο επάλληλο συρόμενο με χαμηλό οδηγό & σίτα, 45°κοπή



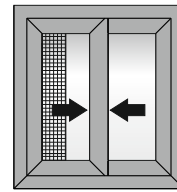
**v**

Double sliding window with flat frame & narrow flyscreen with additional fly guide, 45° cut  
Δίφυλλο επάλληλο συρόμενο με χαμηλό οδηγό & στενή σίτα πρόσθετου οδηγού, 45°κοπή



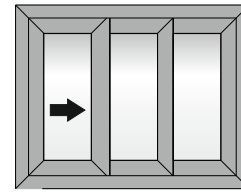
**vi**

Double sliding window with flat frame & flyscreen, 45° cut in corporate with rolling shutter  
Δίφυλλο επάλληλο συρόμενο με χαμηλό οδηγό & σίτα, 45°κοπή σε συνεργασία με ρολό



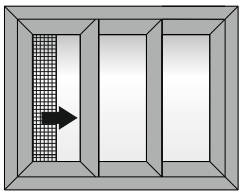
**vii**

Double sliding window with flyscreen, 45° cut in corporate with rolling shutter  
Δίφυλλο επάλληλο συρόμενο με σίτα, 45°κοπή σε συνεργασία με ρολό



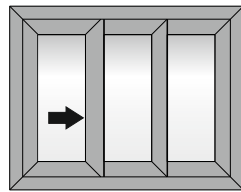
**viii**

Triple sliding window with flat frame, 45° cut  
Τρίφυλλο επάλληλο συρόμενο με χαμηλό οδηγό, 45°κοπή



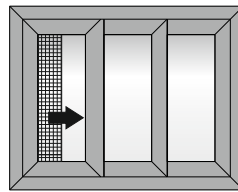
**ix**

Triple sliding window with flat frame & narrow flyscreen with additional fly guide, 45° cut  
Τρίφυλλο επάλληλο συρόμενο με χαμηλό οδηγό & στενή σίτα πρόσθετου οδηγού, 45°κοπή



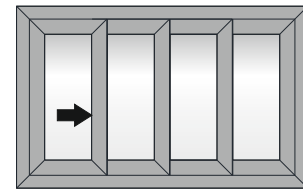
**x**

Triple sliding window, 45° cut  
Τρίφυλλο επάλληλο συρόμενο, 45°κοπή



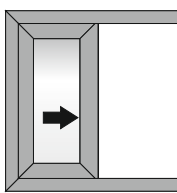
**xi**

Triple sliding window with flat frame & narrow flyscreen with additional fly guide, 45° cut  
Τρίφυλλο επάλληλο συρόμενο με χαμηλό οδηγό & στενή σίτα πρόσθετου οδηγού, 45°κοπή



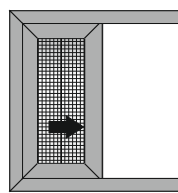
**xii**

Multiple sliding window with flat frame, 45° cut  
Πολλήφυλλο επάλληλο συρόμενο, 45°κοπή



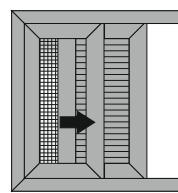
**xiii**

Single pocket sash sliding window with flat frame, 45° cut  
Μονόφυλλο χωνευτό συρόμενο με χαμηλό οδηγό, 45°κοπή



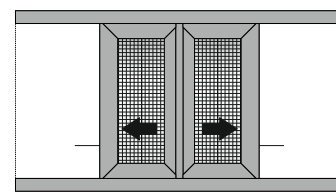
**xiv**

Single pocket sash sliding window with flat frame & fly screen  
Μονόφυλλο χωνευτό συρόμενο με χαμηλό οδηγό & στενή σίτα, 45°κοπή



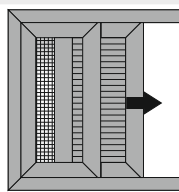
**xv**

Single pocket sash sliding window with flat frame, 45° cut, narrow fly screen & shutter  
Μονόφυλλο χωνευτό συρόμενο, με χαμηλό οδηγό, 45°κοπή με στενή σίτα και παντζούρι



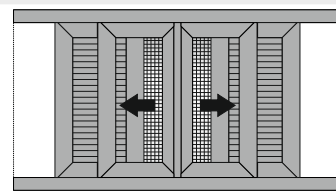
**xvi**

Double pocket sash sliding window in meeting stile, with flat frame, 45° cut, with narrow fly screen  
Δίφυλλο χωνευτό συρόμενο με χαμηλό οδηγό, 45°κοπή με στενή σίτα



**xvii**

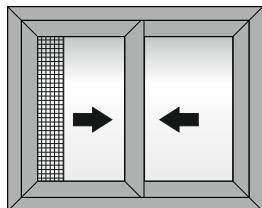
Single pocket sash sliding window with narrow flat frame (98.5 mm), fly screen & shutter, 45° cut  
Μονόφυλλο χωνευτό συρόμενο, με στενό χαμηλό οδηγό (98.5 mm), 45°κοπή με στενή σίτα και παντζούρι



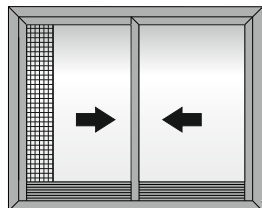
**xviii**

Double pocket sash sliding window with NARROW flat frame (98.5 mm), with NARROW fly screen with NARROW shutter, 45° cut  
Μονόφυλλο χωνευτό συρόμενο, με ΣΤΕΝΟ χαμηλό οδηγό (98.5 mm), 45°κοπή με ΣΤΕΝΗ σίτα και ΣΤΕΝΟ παντζούρι

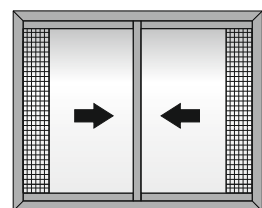
## Parallel - Επάλληλα



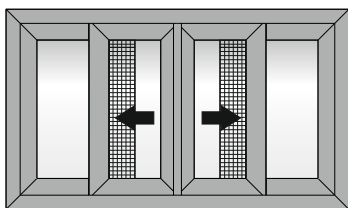
**1**  
Double sash parallel sliding window with fly screen  
Δίφυλλο Επάλληλο Συρόμενο 45° κοπή με σήτα



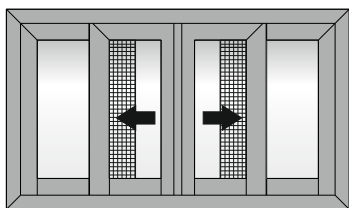
**2**  
Double sash parallel sliding in 90 / 45 assembly window with fly screen  
Δίφυλλο Επάλληλο Συρόμενο με 90°/45° κοπή στο κάτω/πάνω μέρος του φύλλου, με σήτα



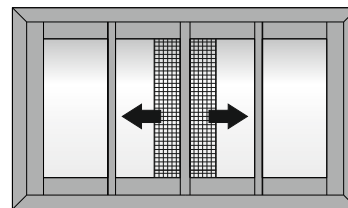
**3**  
Double sash parallel sliding in 90 assembly window with fly screen  
Δίφυλλο Επάλληλο Συρόμενο με 90° κοπή με σήτα



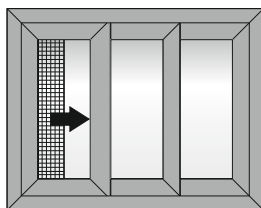
**4**  
Four sash parallel sliding window in meeting stile with fly screen  
Τετράφυλλο Φιλιττό Συρόμενο 45° κοπή, με σήτα



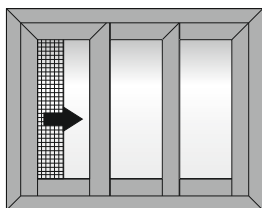
**5**  
Four sash parallel sliding in 90 assembly window in meeting stile with fly screen  
Τετράφυλλο Επάλληλο Συρόμενο με 90° κοπή στο κάτω μέρος και 45° κοπή στο πάνω μέρος του φύλλου, με σήτα



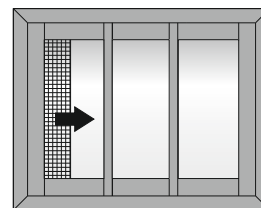
**6**  
Four sash narrow parallel sliding in 90 assembly window in meeting stile with fly screen  
Τετράφυλλο Επάλληλο Φιλιττό 90° Κοπή, με σήτα



**7**  
Triple sash parallel sliding window with fly screen  
Τρίφυλλο Επάλληλο 45° Κοπή, με σήτα



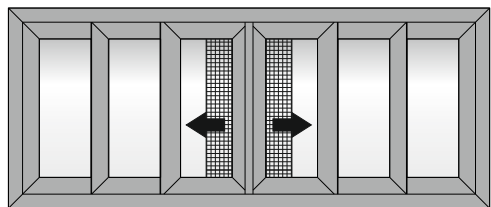
**8**  
Triple sash parallel sliding window in 90 assembly with fly screen  
Τρίφυλλο Επάλληλο Συρόμενο με 90° κοπή στο κάτω μέρος και 45° κοπή στο πάνω μέρος του φύλλου, με σήτα



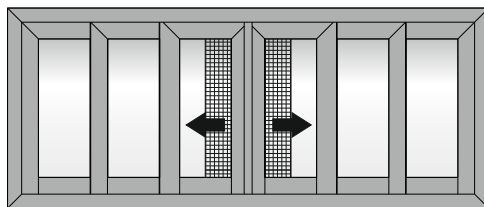
**9**  
Triple sash narrow parallel sliding window in 90 assembly with fly screen  
Τρίφυλλο Επάλληλο Συρόμενο με 90° κοπή, με σήτα

## \*Additional Typologies - Επιπλέον τυπολογίες

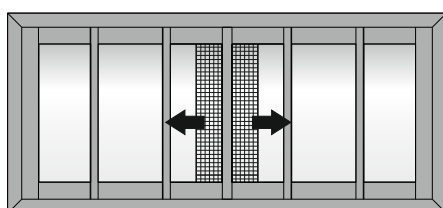
\* Χωρίς συνταγή - No Sections available



**10 \***  
Six sash n parallel sliding window in meeting stile with fly screen  
Εξάφυλλο Επάλληλο 45° Κοπή, με σήτα

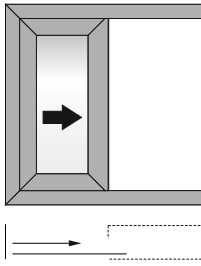


**11 \***  
Six sash parallel sliding in 90 assembly window in meeting stile with fly screen  
Εξάφυλλο Επάλληλο Συρόμενο με 90° κοπή στο κάτω μέρος και 45° κοπή στο πάνω μέρος του φύλλου, με σήτα



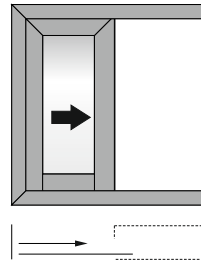
**12**  
Six sash narrow parallel sliding in 90 assembly window in meeting stile with fly screen  
Εξάφυλλο Επάλληλο Φιλιττό 90° Κοπή, με σήτα

## Pocket - Χωνευτά



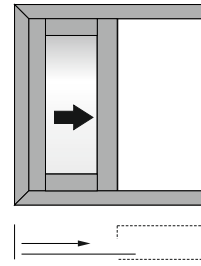
13

Single pocket sash sliding window  
Μονόφυλλο χωνευτό συρόμενο 45° κοπή



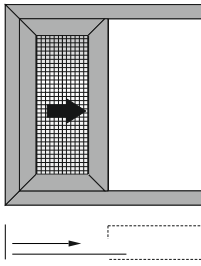
14

Single pocket sash sliding window in 90° assembly  
Μονόφυλλο χωνευτό με 90°/45° κοπή  
στο κάτω/πάνω μέρος του φύλλου



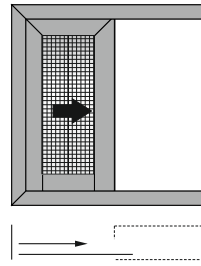
15

Single pocket narrow sash sliding window in 90° assembly  
Μονόφυλλο χωνευτό με 90° κοπή



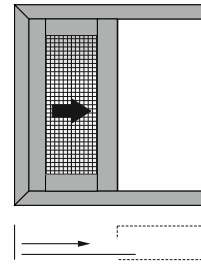
16

Single pocket sash sliding window  
with fly screen  
Μονόφυλλο χωνευτό συρόμενο 45° κοπή,  
με σήτα



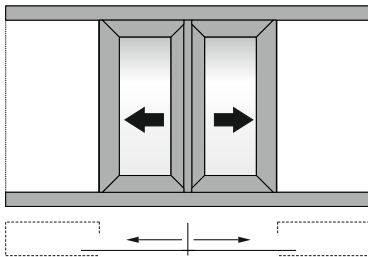
17

Single pocket sash sliding window  
in 90° assembly with fly screen  
Μονόφυλλο χωνευτό με 90°/45° κοπή  
στο κάτω/πάνω μέρος του φύλλου,  
με σήτα



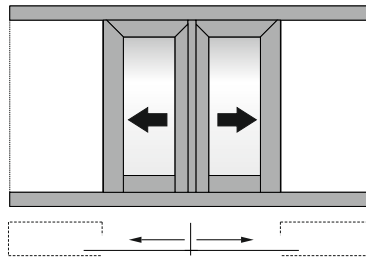
18

Single pocket sash sliding window in  
90° assembly with fly screen  
Μονόφυλλο χωνευτό με 90° κοπή,  
με σήτα



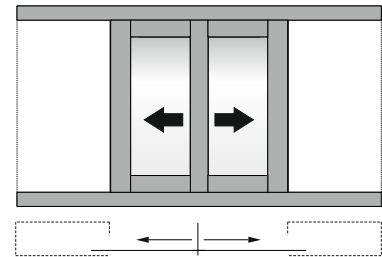
19

Double pocket sash sliding  
window in meeting stile  
Δίφυλλο χωνευτό συρόμενο 45° κοπή



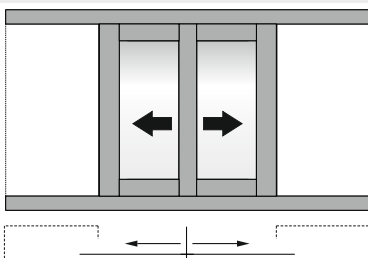
20

Double pocket sash sliding in 90° assembly  
window in meeting stile  
Δίφυλλο χωνευτό με 90°/45° κοπή  
στο κάτω/πάνω μέρος του φύλλου



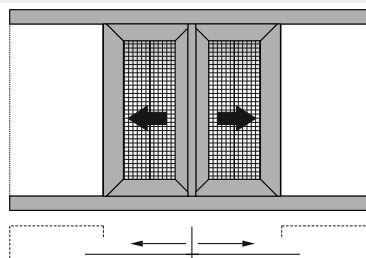
21a

Double pocket sliding window 90° cut with  
additional meeting stile  
Δίφυλλο χωνευτό με 90° κοπή  
και πρόσθετο μπινί



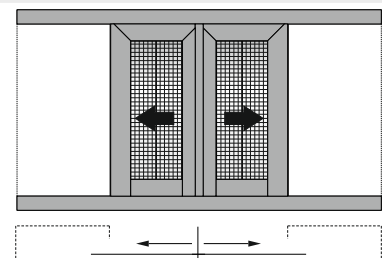
21b

Double pocket sliding window 90° cut with  
narrow meeting stile  
Δίφυλλο χωνευτό με 90° κοπή  
και στενό μπινί



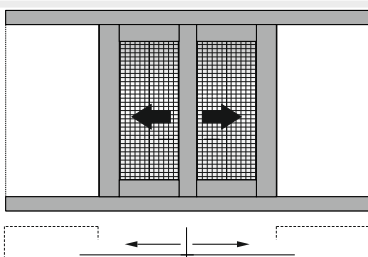
22

Double pocket sash sliding window  
in meeting stile with fly screen  
Δίφυλλο χωνευτό συρόμενο 45° κοπή,  
με σήτα



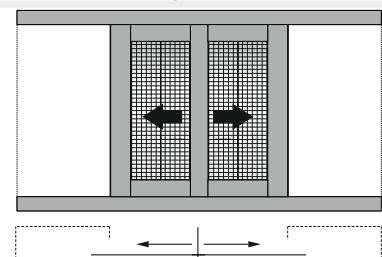
23

Double pocket sash sliding in 90° assembly  
window in meeting stile with fly screen  
Δίφυλλο χωνευτό με 90°/45° κοπή  
στο κάτω/πάνω μέρος του φύλλου,  
με σήτα



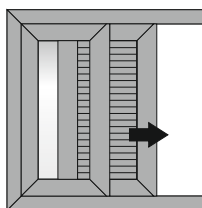
24a

Double pocket sliding window 90° cut with  
additional meeting stile, with flyscreen  
Δίφυλλο χωνευτό με 90° κοπή  
και πρόσθετο μπινί, με σήτα

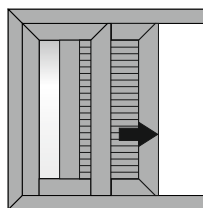


24b

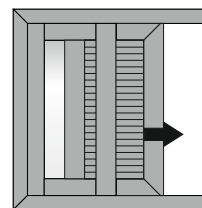
Double pocket sliding window 90° cut with  
narrow meeting stile, with flyscreen  
Δίφυλλο χωνευτό με 90° κοπή και στενό μπινί,  
με σήτα

**Pocket with shutter - Χωνευτά με παντζούρι**

**25**

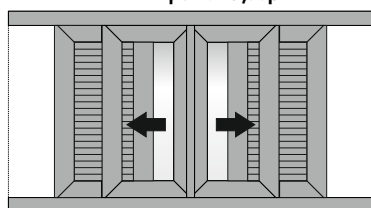
Single pocket sash sliding window with shutter  
Μονόφυλλο χωνευτό συρόμενο 45° κοπή με παντζούρι


**26**

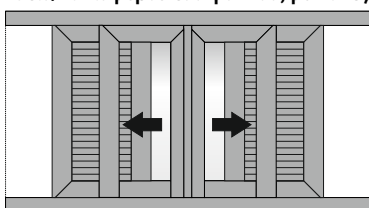
Single pocket sash sliding window in 90 assembly with shutter  
Μονόφυλλο χωνευτό με 90°/45° κοπή στο κάτω/πάνω μέρος του φύλλου, με παντζούρι


**27**

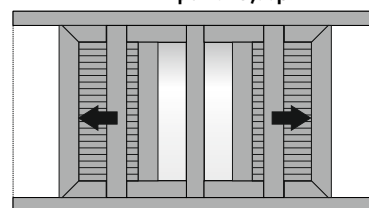
One-sash pocket sliding window 90° cut, with shutter  
Μονόφυλλο χωνευτό με 90° κοπή, με παντζούρι


**28**

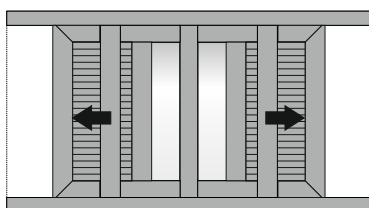
Double pocket sash sliding window in meeting stile with shutters  
Δίφυλλο χωνευτό συρόμενο 45° κοπή, με παντζούρι


**29**

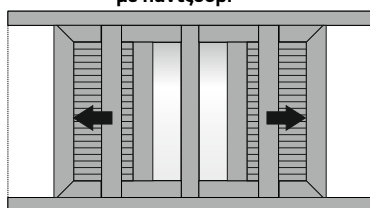
Double pocket sash sliding in 90 assembly window in meeting stile with shutters  
Δίφυλλο χωνευτό με 90°/45° κοπή στο κάτω/πάνω μέρος του φύλλου, με παντζούρι


**30**

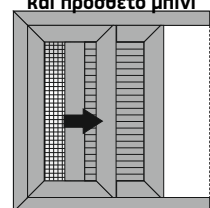
Double pocket sliding window with shutter 90° cut with additional meeting stile  
Δίφυλλο χωνευτό με 90° κοπή και πρόσθετο μινί


**30a**

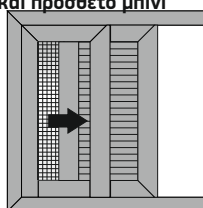
Two-sash pocket sliding window with shutter 90° cut with additional meeting stile  
Δίφυλλο χωνευτό με παντζούρι 90° κοπή και πρόσθετο μινί


**30b**

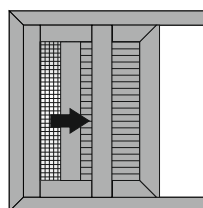
Two-sash pocket sliding window with shutter 90° cut  
Δίφυλλο χωνευτό με παντζούρι 90° κοπή


**31**

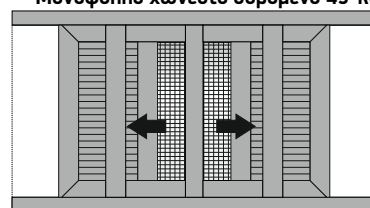
Single pocket sash sliding window with glass - fly screen @ shutter  
Μονόφυλλο χωνευτό συρόμενο 45° κοπή,


**32**

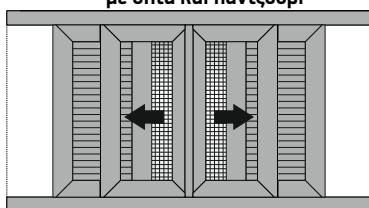
Single pocket sash sliding window in 90 assembly with glass, fly screen @ shutter  
Μονόφυλλο χωνευτό με 90°/45° κοπή στο κάτω/πάνω μέρος του φύλλου, με σάτα και παντζούρι


**33a**

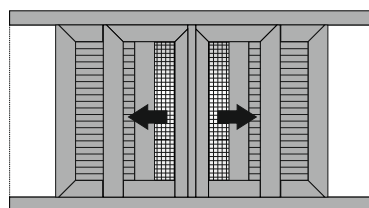
One-sash pocket sliding window 90° cut with flyscreen @ shutter  
Μονόφυλλο χωνευτό με 90° κοπή, με σάτα και παντζούρι


**33b**

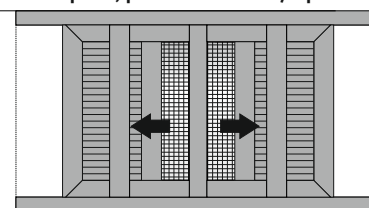
Double pocket narrow sash sliding window in meeting stile, narrow interlocking profile in 90 assembly with glass - fly screens @ shutters  
Δίφυλλο χωνευτό με 90° κοπή, στενό μινί, με σάτα και παντζούρι


**34**

Double pocket sash sliding window in meeting stile, with glass - fly screens @ shutters  
Δίφυλλο χωνευτό συρόμενο 45° κοπή, με σάτα και παντζούρι

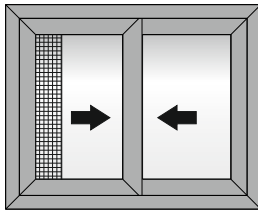

**35**

Double pocket sash sliding window in meeting stile, in 90 assembly with glass - fly screens @ shutters  
Δίφυλλο χωνευτό με 90°/45° κοπή στο κάτω/πάνω μέρος του φύλλου, με σάτα και παντζούρι

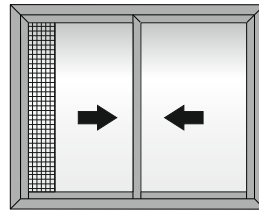

**36**

Double pocket sash sliding window in meeting stile, in 90 assembly with glass - fly screens @ shutters  
Δίφυλλο χωνευτό με 90° κοπή, με σάτα και παντζούρι

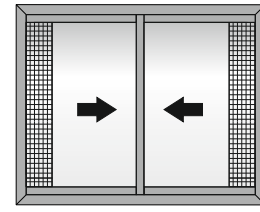


**Flat frame - Χαμηλός Οδηγός**
**Parallel - Επάλληλα**

**37**

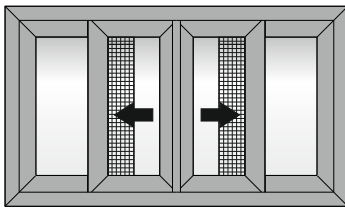
Double sash parallel sliding window with fly screen  
Δίφυλλο Επάλληλο Συρόμενο 45°κοπή με σήτα


**38**

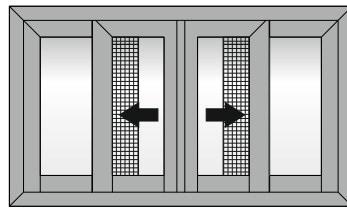
Double sash parallel sliding in 90 / 45 assembly window with fly screen  
Δίφυλλο Επάλληλο Συρόμενο με 90°/45°κοπή στο κάτω/πάνω μέρος του φύλλου, με σήτα


**39**

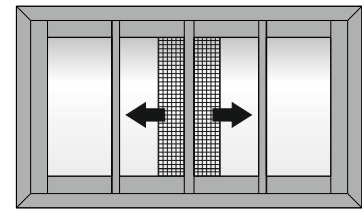
Double sash parallel sliding in 90 assembly window with fly screen  
Δίφυλλο Επάλληλο Συρόμενο 90° κοπή με σήτα


**40**

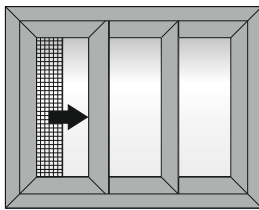
Four sash parallel sliding window in meeting stile with fly screen  
Τετράφυλλο φιλητό Συρόμενο 45°κοπή με σήτα


**41**

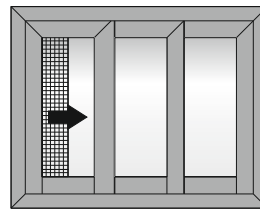
Four sash parallel sliding in 90 assembly window in meeting stile with fly screen  
Τετράφυλλο Επάλληλο Συρόμενο με 90°κοπή στο κάτω μέρος και 45°κοπή στο πάνω μέρος του φύλλου, με σήτα


**42**

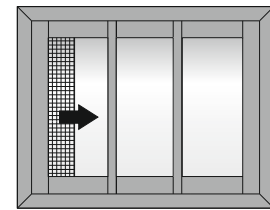
Four sash narrow parallel sliding in 90 assembly window in meeting stile with fly screen  
Τετράφυλλο Επάλληλο Φιλητό 90°Κοπή, με σήτα


**43**

Triple sash parallel sliding window with fly screen  
Τρίφυλλο Επάλληλο 45°Κοπή, με σήτα


**44**

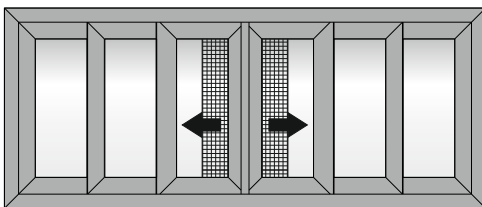
Triple sash parallel sliding window in 90 assembly with fly screen  
Τρίφυλλο Επάλληλο Συρόμενο με 90°κοπή στο κάτω μέρος και 45°κοπή στο πάνω μέρος του φύλλου, με σήτα


**45**

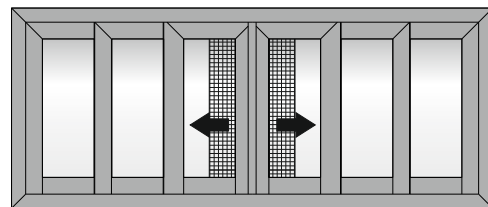
Triple sash narrow parallel sliding window in 90 assembly with fly screen  
Τρίφυλλο Επάλληλο Συρόμενο με 90°κοπή, με σήτα

**\*Additional Typologies - Επιπλέον τυπολογίες**

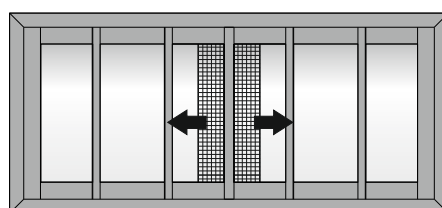
\* Χωρίς συνταγή - No Sections available


**46 \***

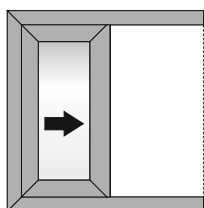
Six sash parallel sliding window in meeting stile with fly screen  
Εξάφυλλο Επάλληλο 45°Κοπή, με σήτα

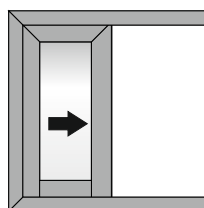

**47 \***

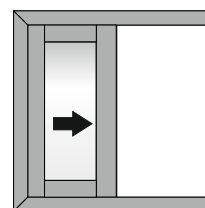
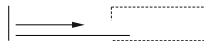
Six sash parallel sliding in 90 assembly window in meeting stile with fly screen  
Εξάφυλλο Επάλληλο Συρόμενο με 90°κοπή στο κάτω μέρος και 45°κοπή στο πάνω μέρος του φύλλου, με σήτα

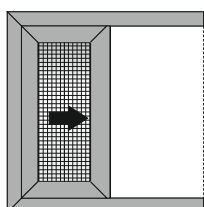


**48 \***

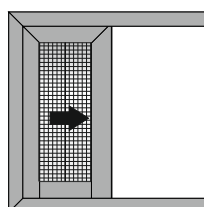
Six sash narrow parallel sliding in 90 assembly window in meeting stile with fly screen  
Εξάφυλλο Επάλληλο Φιλητό 90°Κοπή, με σήτα

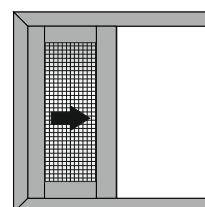
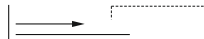
**Flat frame - Χαμηλός Οδηγός**
**Parallel - Επάλληλα**

**49**

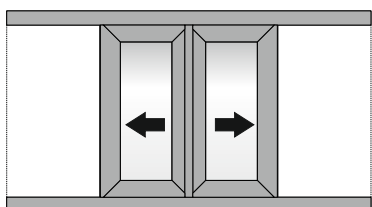

 Single pocket sash sliding window  
 Μονόφυλλο χωνευτό συρόμενο 45°κοπή

**50**

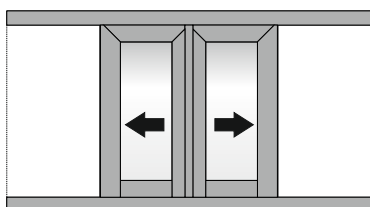
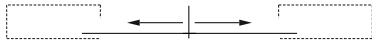
 Single pocket sash sliding window in 90 assembly  
 Μονόφυλλο χωνευτό με 90°/45°κοπή  
 στο κάτω/πάνω μέρος του φύλλου

**51**

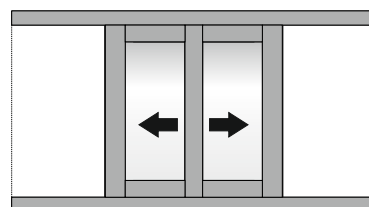
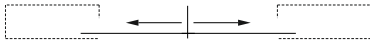
 Single pocket narrow sash sliding window in 90 assembly  
 Μονόφυλλο χωνευτό με 90°κοπή

**52**

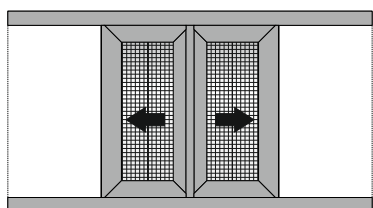
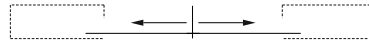
 Single pocket sash sliding window  
 with fly screen  
 Μονόφυλλο χωνευτό συρόμενο 45°κοπή,  
 με σήτα

**53**

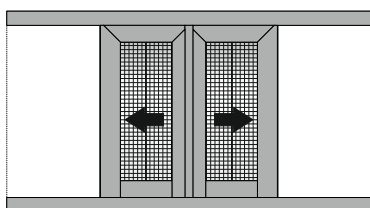
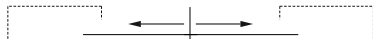
 Single pocket sash sliding window  
 in 90 assembly with fly screen  
 Μονόφυλλο χωνευτό με 90°/45°κοπή  
 στο κάτω/πάνω μέρος του φύλλου,  
 με σήτα

**54**

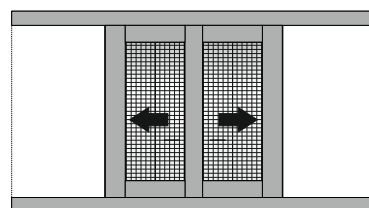
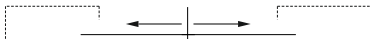
 Single pocket sash sliding window in  
 90 assembly with fly screen  
 Μονόφυλλο χωνευτό με 90°κοπή,  
 με σήτα

**55**


 Double pocket sash sliding  
 window in meeting stile  
 Δίφυλλο χωνευτό συρόμενο 45°κοπή

**56**

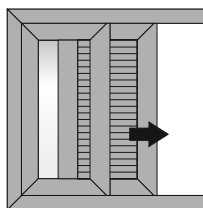
 Double pocket sash sliding in 90 assembly  
 window in meeting stile  
 Δίφυλλο χωνευτό με 90°/45°κοπή  
 στο κάτω/πάνω μέρος του φύλλου

**57**

 Double pocket narrow sash sliding in 90  
 assembly window in meeting stile  
 Δίφυλλο χωνευτό με 90°κοπή

**58**

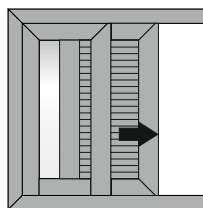
 Double pocket sash sliding window  
 in meeting stile with fly screen  
 Δίφυλλο χωνευτό συρόμενο 45°κοπή,  
 με σήτα

**59**

 Double pocket sash sliding in 90 assembly  
 window in meeting stile with fly screen  
 Δίφυλλο χωνευτό με 90°/45°κοπή  
 στο κάτω/πάνω μέρος του φύλλου,  
 με σήτα

**60**

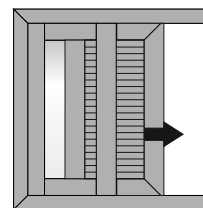
 Double pocket narrow sash sliding in 90  
 assembly window in meeting stile  
 with fly screen  
 Δίφυλλο χωνευτό με 90°κοπή,  
 με σήτα


**Flat frame - Χαμηλός Οδηγός**
**Pocket with shutter - Χωνευτά με παντζούρι**

**61**

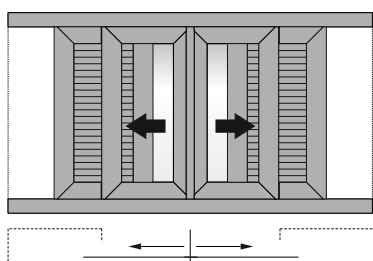
 Single pocket sash sliding window  
with shutter

 Μονόφυλλο χωνευτό συρόμενο 45° κοπή  
με παντζούρι

**62**

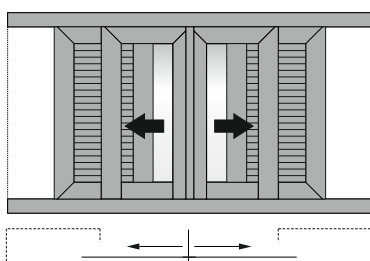
 Single pocket sash sliding window  
in 90 assembly with shutter

 Μονόφυλλο χωνευτό με 90°/45° κοπή  
στο κάτω/πάνω μέρος του φύλλου, με παντζούρι

**63**

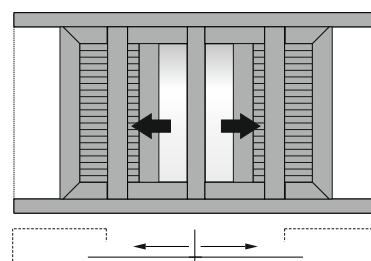
 One-sash pocket sliding window 90° cut,  
with shutter

 Μονόφυλλο χωνευτό με 90° κοπή,  
με παντζούρι

**64**

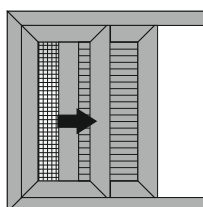
 Double pocket sash sliding window  
in meeting stile with shutters

 Δίφυλλο χωνευτό συρόμενο 45° κοπή,  
με παντζούρι

**65**

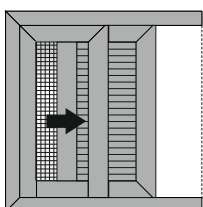
 Double pocket sash sliding in 90 assembly  
window in meeting stile with shutters

 Δίφυλλο χωνευτό με 90°/45° κοπή  
στο κάτω/πάνω μέρος του φύλλου,  
με παντζούρι

**66**

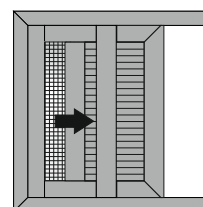
 Double pocket narrow sash sliding in 90 assembly  
window in meeting stile with shutters

 Δίφυλλο χωνευτό με 90° κοπή,  
με παντζούρι

**67**

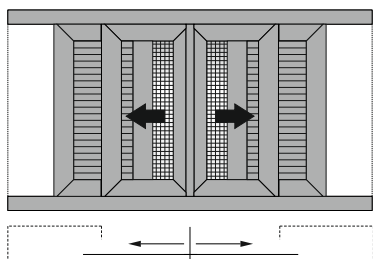
 Single pocket sash sliding window  
with glass - fly screen & shutter

 Μονόφυλλο χωνευτό συρόμενο 45° κοπή,  
με σήτα και παντζούρι

**68**

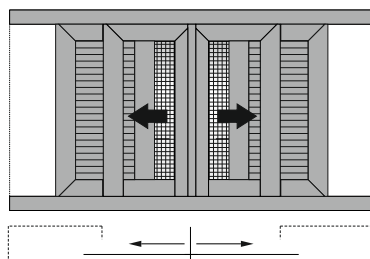
 Single pocket sash sliding window in 90 assembly  
with glass, fly screen & shutter

 Μονόφυλλο χωνευτό με 90°/45° κοπή  
στο κάτω/πάνω μέρος του φύλλου,  
με σήτα και παντζούρι

**69**

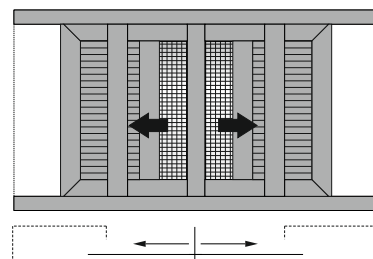
 One-sash pocket sliding window 90° cut  
with glass, fly screen & shutter

 Μονόφυλλο χωνευτό με 90° κοπή,  
με σήτα και παντζούρι

**70**

 Double pocket sash sliding window in  
meeting stile,  
with glass - fly screens & shutters

 Δίφυλλο χωνευτό συρόμενο 45° κοπή,  
με σήτα και παντζούρι

**71**

 Double pocket sash sliding window in  
meeting stile, in 90 assembly  
with glass - fly screens & shutters

 Δίφυλλο χωνευτό με 90°/45° κοπή  
στο κάτω/πάνω μέρος του φύλλου,  
με σήτα και παντζούρι

**72**

 Double pocket narrow sash sliding  
window in meeting stile,  
in 90 assembly  
with glass - fly screens & shutters

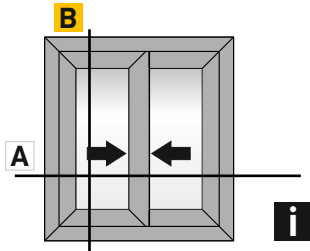
 Δίφυλλο χωνευτό με 90° κοπή,  
με σήτα και παντζούρι

A large, abstract graphic on the left side of the page, composed of several overlapping diagonal bands in shades of yellow and orange, extending from the top left towards the bottom right.

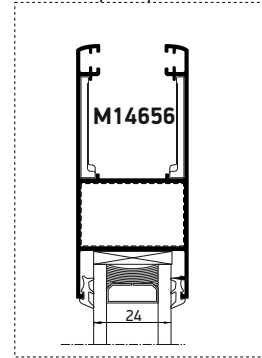
Sections

Τομές

Primary Typologies  
Κύριες Τυπολογίες

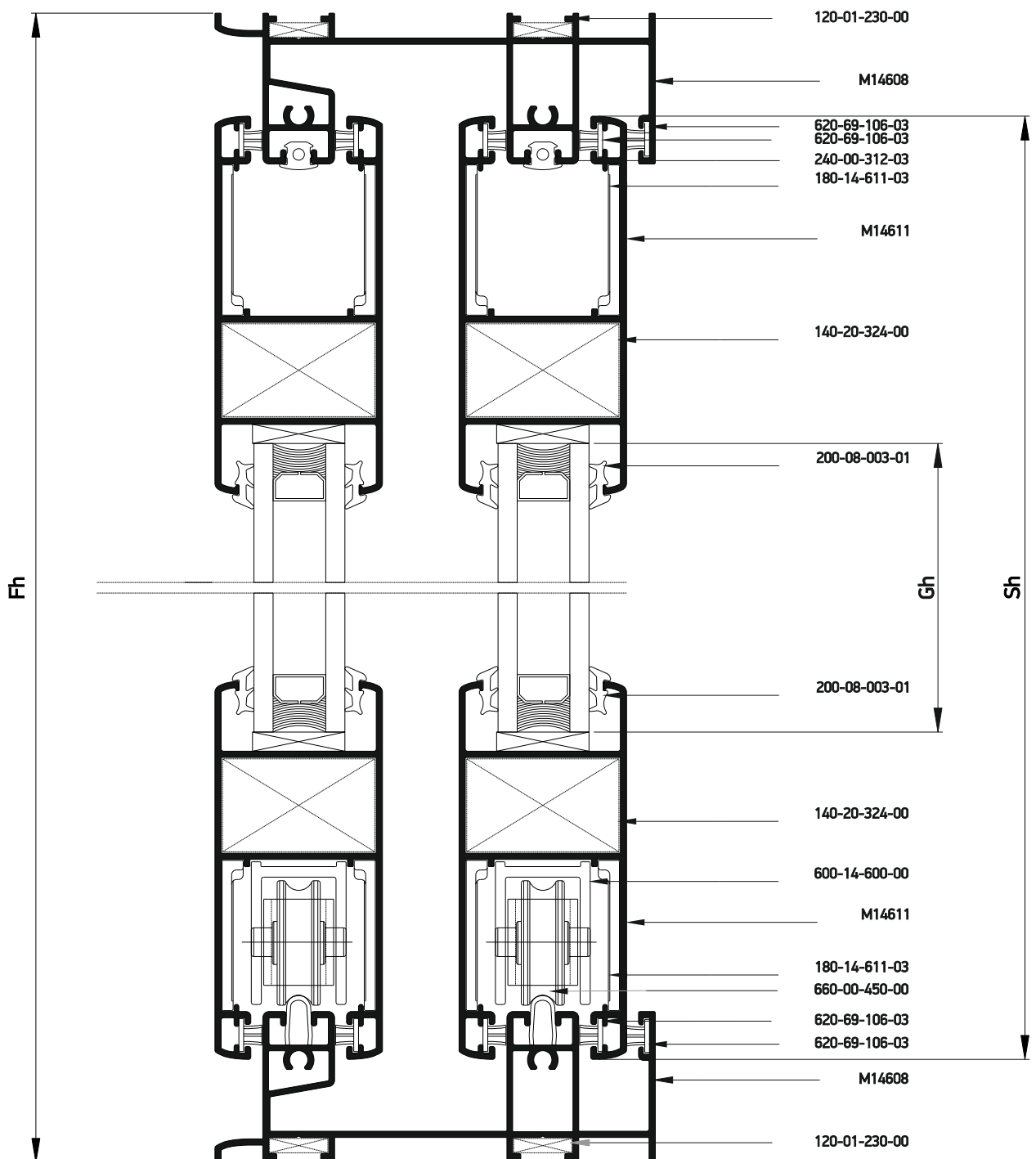


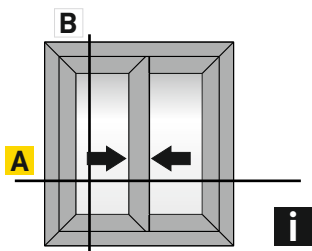
Alternatively for 24mm Glazing  
Εναλλακτική χρήση για υάλωση 24mm



Double sliding window  
with flat frame | 45° cut  
Δίφυλλο επάλληλο συρόμενο  
με χαμηλό οδηγό | 45° κοπή

## B



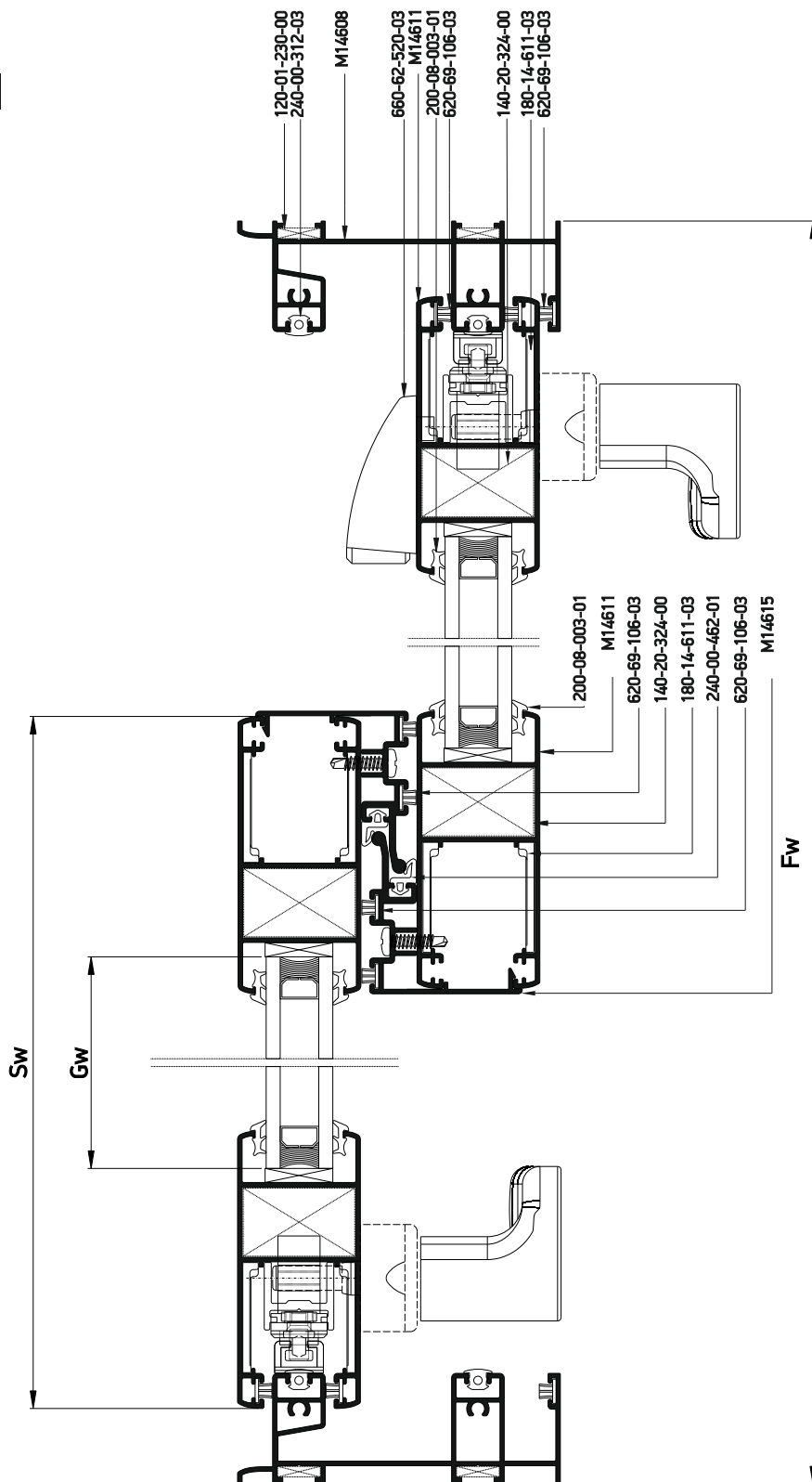


Double sliding window  
with flat frame | 45° cut  
Δίφυλλο επάλληλο συρόμενο  
με χαμηλό οδηγό | 45° κοπή

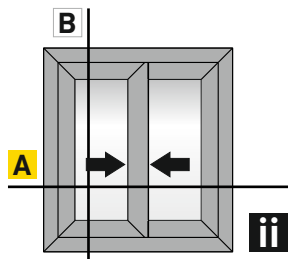


Κάθετη  
απεικόνιση 90°  
Rotate view 90°

A



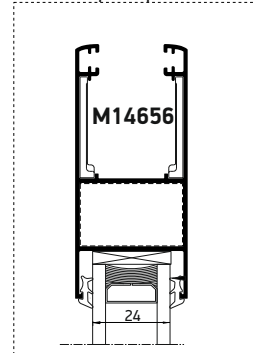
Profile cuttings-Κονές προφίλ			Accessory cuttings-Κονές εξαρτημάτων			
			Code-Κωδικός	Accessory Εξάρτημα	Description Περιγραφή	Quantity-Ποσότητα
Frame rail width M14608 Πλάτος οδηγού M14608		2 pcs-τμχ	120-01-230-00		Die casted corner cleat 10,6x26,2mm Γωνία σύνδεσης χυτή 10,6x26,2mm	8 pcs-τμχ
Side frame rail height M14608 Ύψος οδηγού M14608		2 pcs-τμχ	140-20-324-00		Monticelli corner for M14611 profile Σύνδεσμος Monticelli για M14611	8 pcs-τμχ
Sash width M14611 Πλάτος φύλλου M14611		4 pcs-τμχ	180-14-611-03		Alignment corner for M14611 sash profile Γωνία επιπεδότητας φύλλου M14611	16 pcs-τμχ
Sash height M14611 Ύψος φύλλου M14611		4 pcs-τμχ	600-14-600-00		M14600 Roller Ράουλο M14600	4 pcs-τμχ
Interlocking profile height M14615 Ύψος γάντζου M14615		2 pcs-τμχ	311-14-615-03		Interlocking profile M14615 end cap Τάπα αγκίστρου M14615	2 set
Glass unit height Ύψος υαλοπίνακα		2 pcs-τμχ	660-14-345-00		Central seal 34,5mm (down) Κεντρικό στεγανοποιητικό 34,5mm (κάτω)	1 pcs-τμχ
			240-35-345-03		Central seal 34,5mm (upper) Κεντρικό στεγανοποιητικό 34,5mm(πάνω)	1 pcs-τμχ
Glass unit width Πλάτος υαλοπίνακα			660-00-450-00		Inox railing guide Ανοξείδωτος οδηγός	2 (Fw-49 mm)
			620-69-106-03		Brush weatherstripping pile 6,9x6mm 4P Βουρτσάκι 6,9x6mm 4P	8(Sh+S <sub>w</sub> ) 2(Fh+F <sub>w</sub> )
			200-08-004-01		Glazing Wedge EPDM Gasket 3mm Black Σφήνα EPDM 3mm Μαύρη	8(Sh+S <sub>w</sub> )
			240-00-462-01		Gasket for S450 hook EPDM black Ελαστικό αγκίστρου S450 EPDM μαύρο	2Sh
			240-00-312-01		Frame guide M312 gasket Ελαστικό οδηγού M312	2F <sub>w</sub> + 4F <sub>h</sub>
			660-62-520-03		Εξωτερικό στοπ 20mm External Stopper 20 mm	1 pcs-τμχ
			650-14-611-00		Shock absorber for M14611 sash Αμορτισέρ φύλλου M14611	4 pcs-τμχ



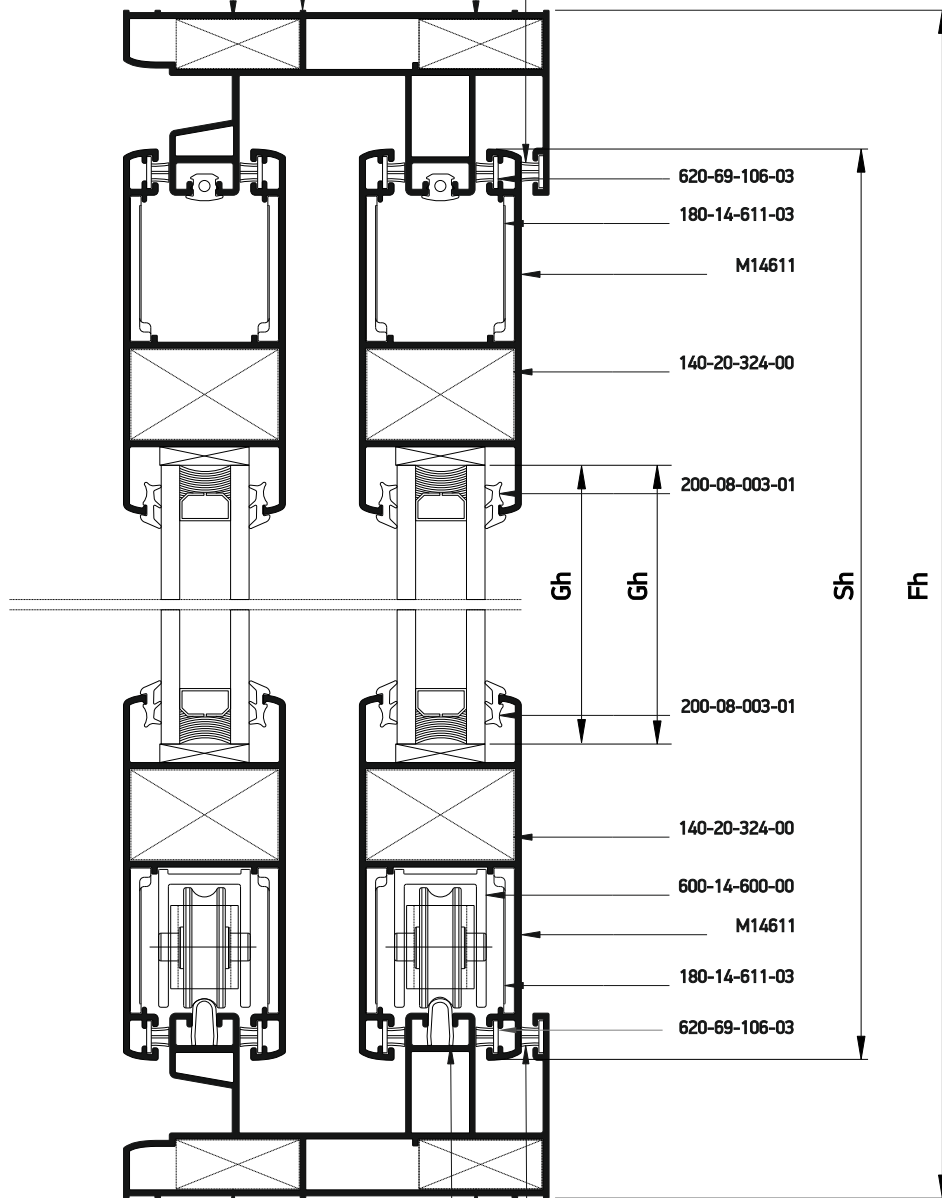
Double sliding window  
45° cut  
Δίφυλλο επάλληλο συρόμενο  
45°κοπή

**B**

Alternatively for 24mm Glazing  
Εναλλακτική χρήση για υάλωση 24mm

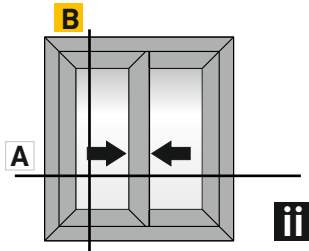


620-69-106-03  
140-11-260-00  
M14609  
140-11-260-00



140-11-260-00  
M14609  
660-00-450-00  
140-11-260-00  
620-69-106-03



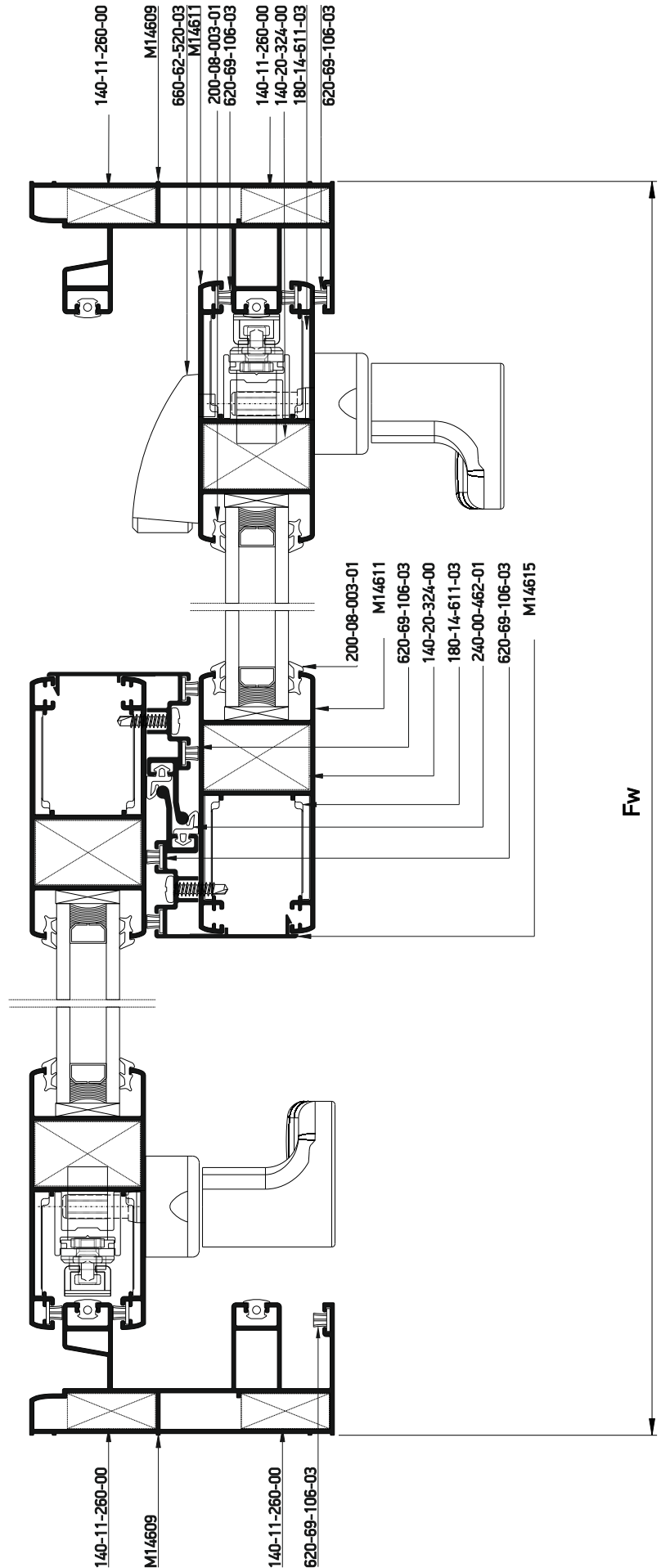


Double sliding window  
45° cut  
Δίφυλλο επάλληλο συρόμενο  
45° κοπή

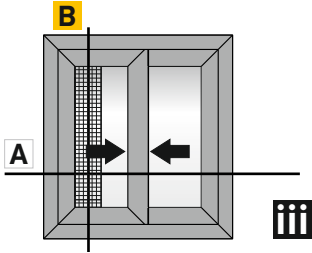


Κάθετη  
απεικόνιση 90°  
Rotate view 90°

**A**



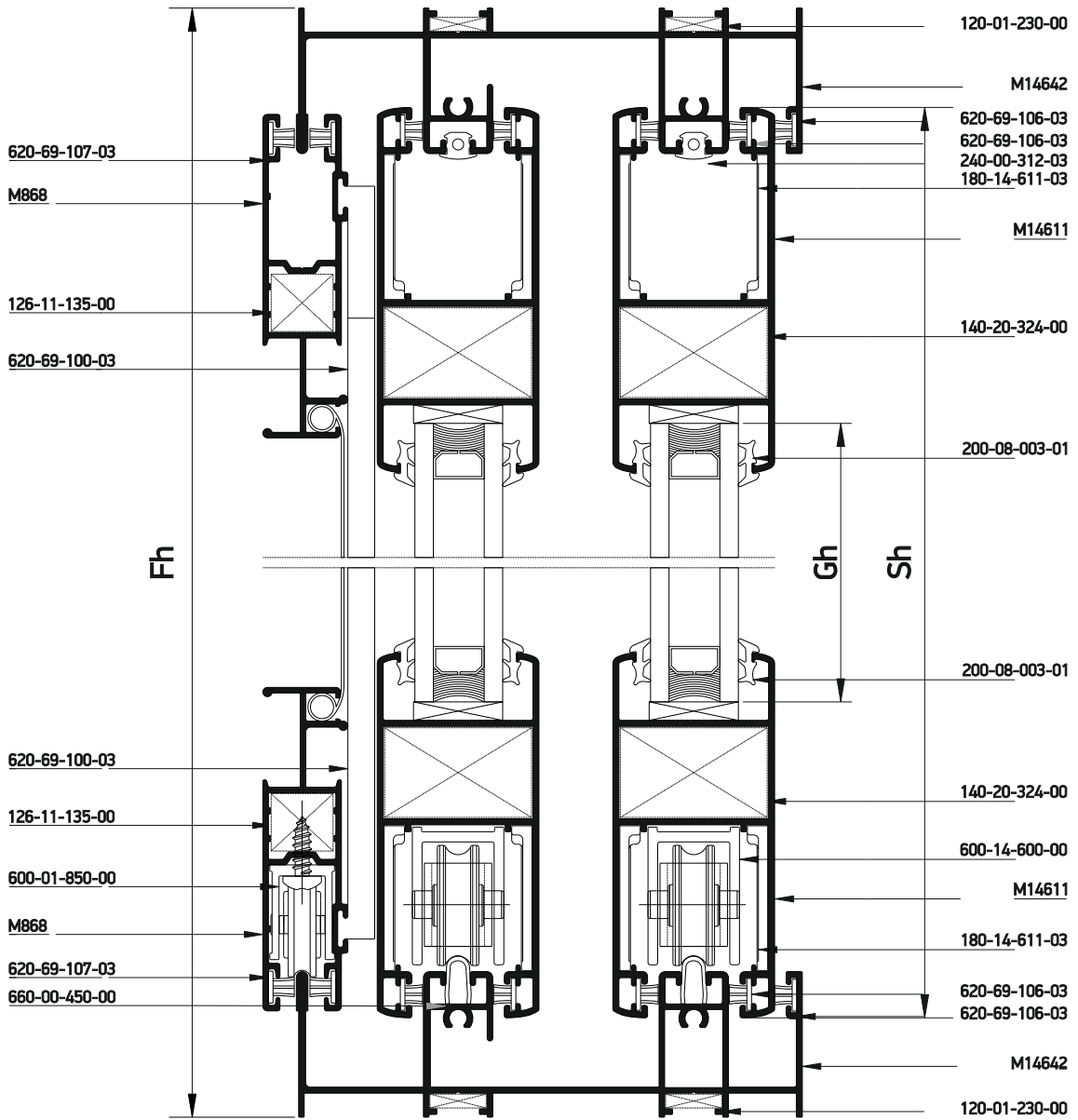
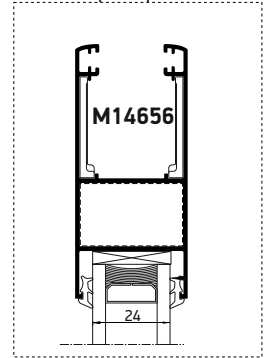
Profile cuttings-Κονές προφίλ			Accessory cuttings-Κονές εξαρτημάτων			
			Code-Κωδικός	Accessory Εξάρτημα	Description Περιγραφή	Quantity-Ποσότητα
Frame rail width M14609 Πλάτος οδηγού M14609		2 pcs-τμχ	140-11-260-00		Die casted corner cleat 10,6x26,2mm Γωνία σύνδεσης χυτή 10,6x26,2mm	8 pcs-τμχ
Side frame rail height M14609 Ύψος οδηγού M14609		2 pcs-τμχ	140-20-324-00		Monticelli corner for M14611 profile Σύνδεσμος Monticelli για M14611	8 pcs-τμχ
Sash width M14611 Πλάτος φύλλου M14611		4 pcs-τμχ	600-14-600-00		M14600 Roller Ράουλο M14600	4 pcs-τμχ
Sash height M14611 Ύψος φύλλου M14611		4 pcs-τμχ	311-14-615-03		Interlocking profile M14615 end cap Τάπα αγκίστρου M14615	2 set
Interlocking pro file height M14615 Ύψος γάντζου M14615		2 pcs-τμχ	660-14-345-00		Central seal 34,5mm (down) Κεντρικό στεγανοποιητικό 34,5mm (κάτω)	1 pcs-τμχ
Glass unit height Ύψος υαλοπίνακα		2 pcs-τμχ	240-35-345-03		Central seal 34,5mm (upper) Κεντρικό στεγανοποιητικό 34,5mm (πάνω)	1 pcs-τμχ
Glass unit width Πλάτος υαλοπίνακα			660-00-450-00		Inox railing guide Ανοξείδωτος οδηγός	2 (Fw-68mm)
			620-69-100-03		Brush weatherstripping pile 6,9x10mm 4P Βουρτσάκι 6,9x10mm 4P	2 Sh
			620-69-106-03		Brush weatherstripping pile 6,9x6mm 4P Βουρτσάκι 6,9x6mm 4P	12(Sh+Sw) 2(Fh+Fw)
			200-08-004-01		Glazing Wedge EPDM Gasket 4mm Black Σφήνα EPDM 4mm Μαύρη	8(Sh+Sw)
			240-00-462-01		Gasket for S450 hook EPDM black Ελαστικό αγκίστρου S450 EPDM μαύρο	2Sh
			650-14-218-00		Shock absorber for flyscreens Αμορτισέρ φύλλων σίτας	2 pcs-τμχ
			180-14-611-03		Alignment corner for M14611 sash profile Γωνία επιπεδότητας φύλλου M14611	16 pcs-τμχ
			240-00-312-01		Frame guide M312 gasket Ελαστικό οδηγού M312	2Fw+ 4Fh
			660-62-520-03		Εξωτερικό στοπ 20mm External Stopper 20 mm	2 pcs-τμχ
			650-14-611-00		Shock absorber for M14611 sash Αμορτισέρ φύλλου M14611	4 pcs- τμχ

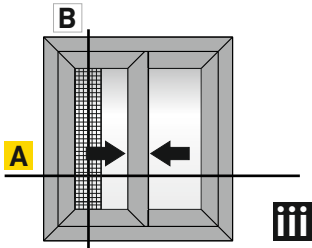


Double sliding window  
with flat frame & narrow flyscreen, 45° cut  
Δίφυλλο επάλληλο συρόμενο  
με χαμηλό οδηγό & στενή σίτα, 45° κοπή

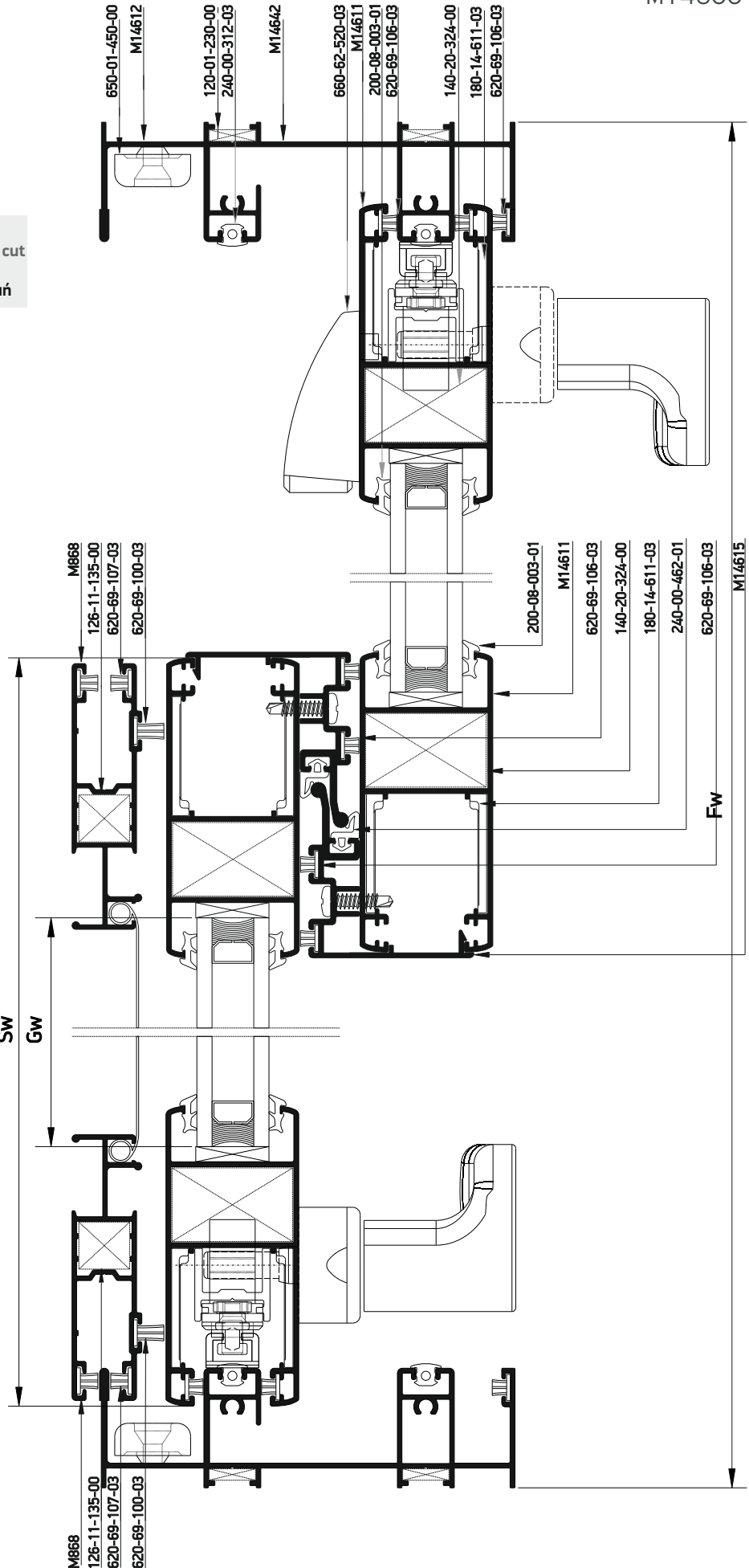
**B**

Alternatively for 24mm Glazing  
Εναλλακτική χρήση για υάλωση 24mm







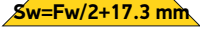





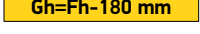







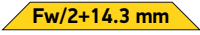








Double sliding window  
with flat frame & narrow flyscreen, 45° cut  
Δίφυλλο επάλληλο συρόμενο  
με χαμηλό οδηγό & στενή σίτα, 45° κοπή



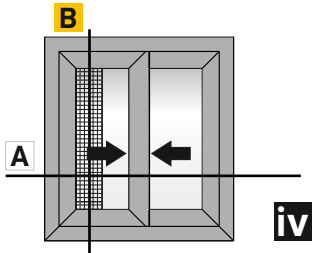
Κάθετη  
απεικόνιση 90°  
Rotate view 90°

A

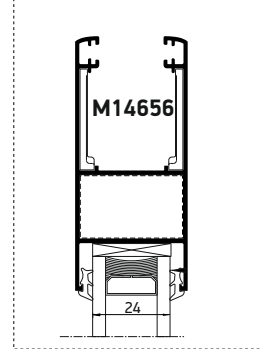
Profile cuttings-Κονές προφίλ			Accessory cuttings-Κονές εξαρτημάτων			
			Code-Κωδικός	Accessory Εξάρτημα	Description Περιγραφή	Quantity-Ποσότητα
Frame rail width M14642 Πλάτος οδηγού M14642		2 pcs-τμχ	120-01-230-00		Die casted corner cleat 10,6x26,2mm Γωνία σύνδεσης χυτή 10,6x26,2mm	8 pcs-τμχ
Side frame rail height M14642 Ύψος οδηγού M14642		2 pcs-τμχ	140-20-324-00		Monticelli corner for M14611 profile Σύνδεσμος Monticelli για M14611	8 pcs-τμχ
Sash width M14611 Πλάτος φύλλου M14611		4 pcs-τμχ	180-14-611-03		Alignment corner for M14611 sash profile Γωνία επιπεδότητας φύλλου M14611	16 pcs-τμχ
Sash height M14611 Ύψος φύλλου M14611		4 pcs-τμχ	600-14-600-00		M14600 Roller Ράουλο M14600	4 pcs-τμχ
Interlocking profile height M14615 Ύψος γάντζου M14615		2 pcs-τμχ	311-14-615-03		Interlocking profile M14615 end cap Τάπα αγκίστρου M14615	2 set
Glass unit height Ύψος υαλοπίνακα		2 pcs-τμχ	660-14-345-00		Central seal 34,5mm (down) Κεντρικό στεγανοποιητικό 34,5mm (κάτω)	1 pcs-τμχ
			240-35-345-03		Central seal 34,5mm (upper) Κεντρικό στεγανοποιητικό 34,5mm (πάνω)	1 pcs-τμχ
Glass unit width Πλάτος υαλοπίνακα		2 pcs-τμχ	660-00-450-00		Inox railing guide Ανοξείδωτος οδηγός	2 (Fw-49 mm)
			620-69-100-03		Brush weatherstripping pile 6,9x10mm 4P Βουρτσάκι 6,9x10mm 4P	2 Sh
			620-69-107-03		Brush weatherstripping pile 6,9x7mm 4P Βουρτσάκι 6,9x7mm 4P	4Sw+4Sh
Κονές προφίλ σάτας - Flyscreen profile cuttings			620-69-106-03		Brush weatherstripping pile 6,9x6mm 4P Βουρτσάκι 6,9x6mm 4P	8(Sh+Sw) 2(Fh+Fw)
Flyscreen sash width M868 Πλάτος φύλλου σάτας M868		2 pcs-τμχ	200-08-004-01		Glazing Wedge EPDM Gasket 3mm Black Σφήνα EPDM 3mm Μαύρη	8(Sh+Sw)
Flyscreen sash height M868 Ύψος φύλλου σάτας M868		2 pcs-τμχ	240-00-462-01		Gasket for S450 hook EPDM black Ελαστικό αγκίστρου S450 EPDM μαύρο	2Sh
			240-00-312-01		Frame guide M312 gasket Ελαστικό οδηγού M312	2Fw+ 4Fh
			660-62-520-03		Εξωτερικό στοπ 20mm External Stopper 20 mm	1 pcs-τμχ
			650-14-611-00		Shock absorber for M14611 sash Αμορτισέρ φύλλου M14611	4 pcs-τμχ

\*Continue on next page - Συνέχεια στην επόμενη σελίδα

Profile cuttings-Κονές προφίλ	Accessory cuttings for flyscreen-Κονές εξαρτημάτων σίτας		
Code-Κωδικός	Accessory Εξάρτημα	Description Περιγραφή	Quantity-Ποσότητα
126-11-135-00		Mechanical corner cleat inox 11x13,5mm Ανοξείδωτη μηχανική γωνία σύνδεσης cal 11x13,5mm	4 pcs-τμχ
600-01-850-00		Single roller D22 for M868 Μονό ράουλο Φ22 για M868	2 pcs-τμχ
650-01-450-00		External shock absorber-stopper Εξωτερικό αμορτισέρ-stopper	4 pcs-τμχ
250-07-310-33		Ελαστικό Αντικωνωπικών 7,7mm PVC Gasket for Fly-Screen 7,7mm PVC	2 Sh   2 Sw

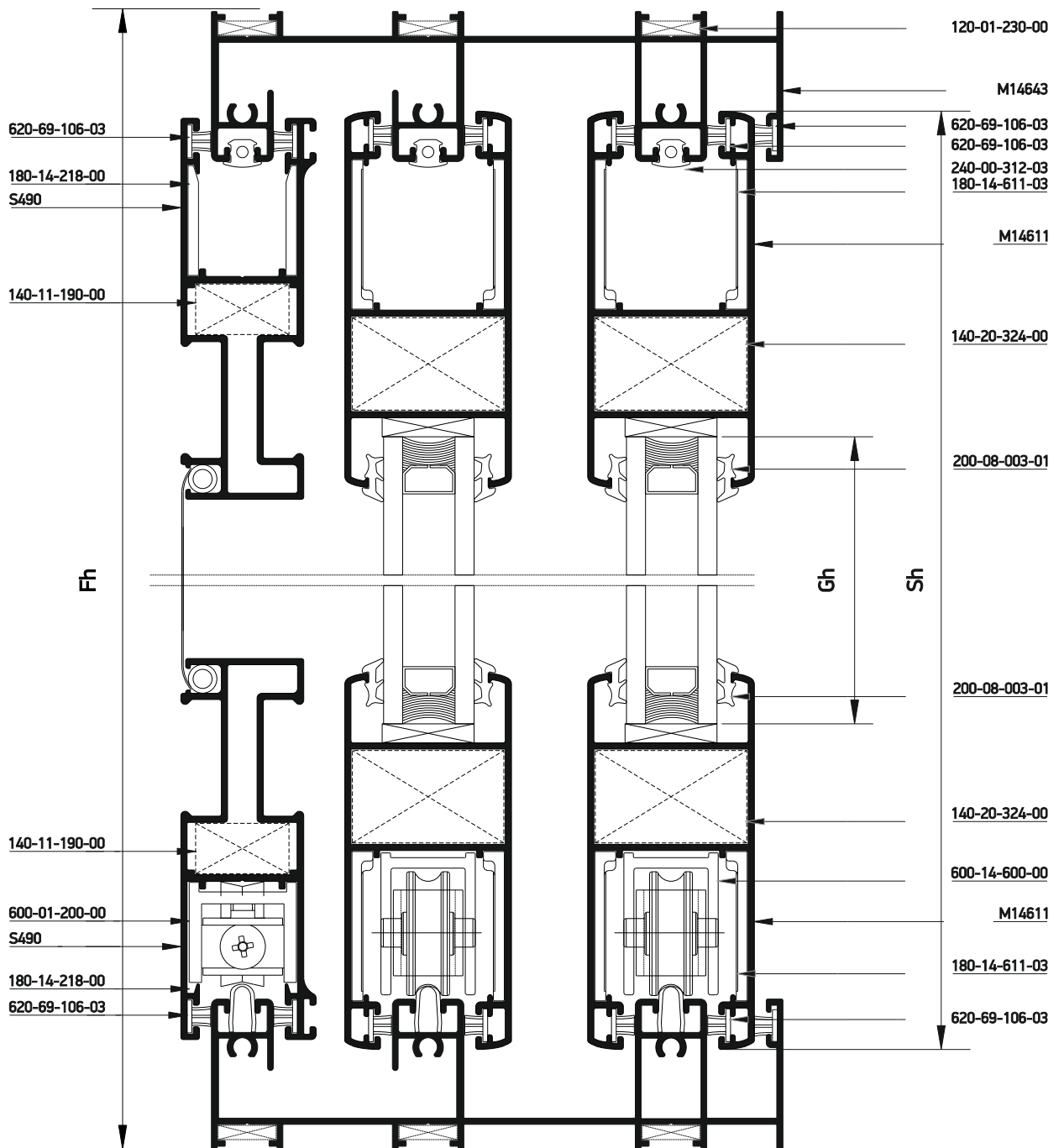


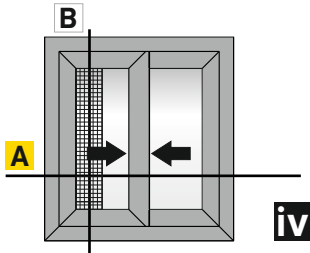
Alternatively for 24mm Glazing  
Εναλλακτική χρήση για υάλωση 24mm



Double sliding window  
with flat frame & flyscreen | 45° cut  
Δίφυλλο επάλληλο συρόμενο  
με χαμηλό οδηγό & σίτα | 45°κοπή

**B**

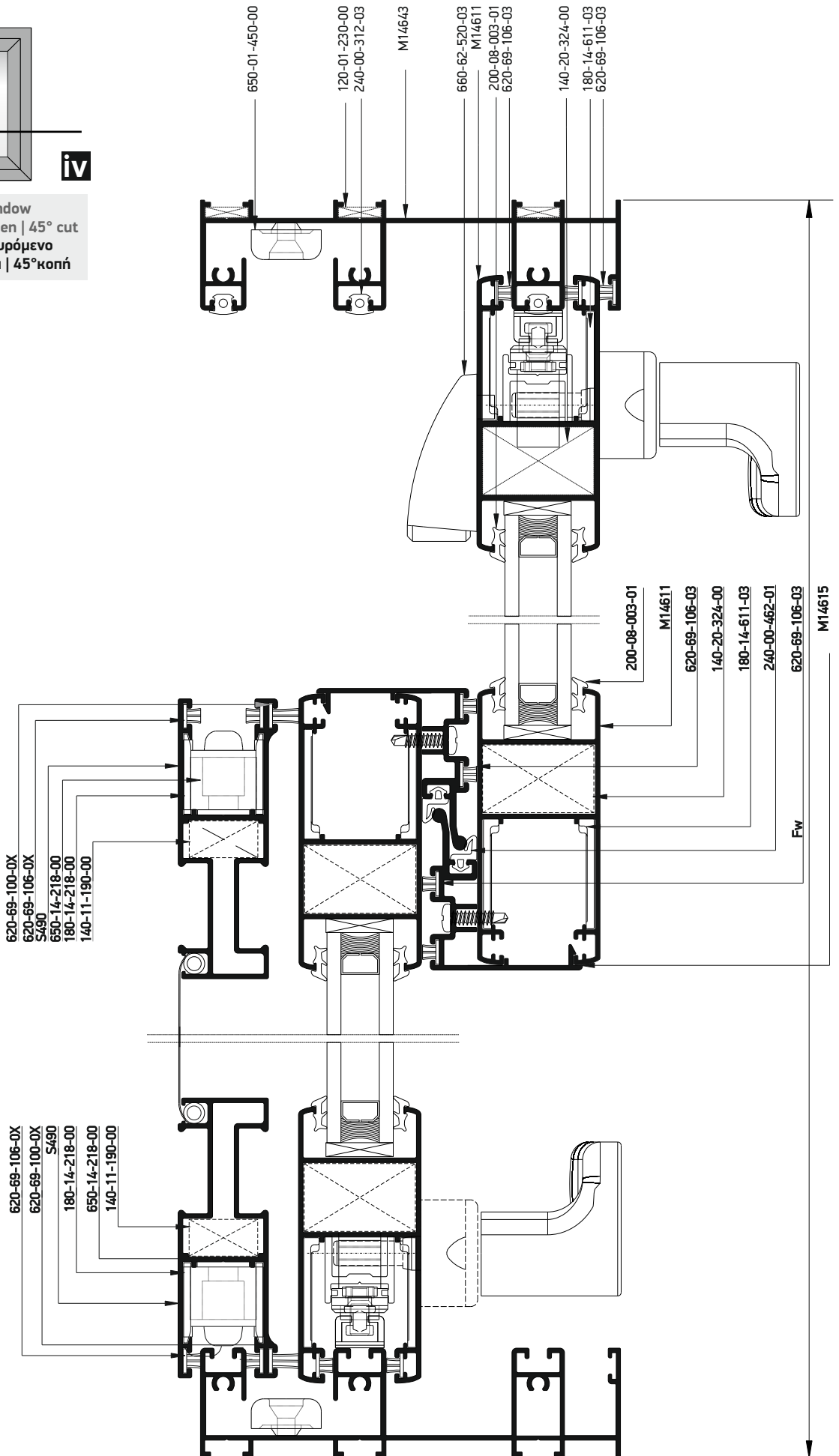




Double sliding window  
with flat frame & flyscreen | 45° cut  
Δίφυλλο επάλληλο συρόμενο  
με χαμηλό οδηγό & σίτα | 45° κοπή

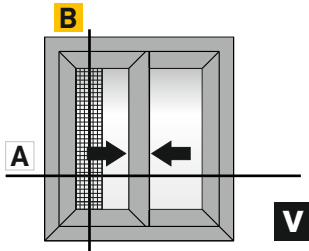
**Κάθετη  
απεικόνιση 90°  
Rotate view 90°**

**A**

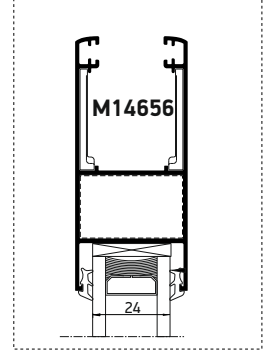




Profile cuttings-Κονές προφίλ			Accessory cuttings-Κονές εξαρτημάτων			
			Code-Κωδικός	Accessory Εξάρτημα	Description Περιγραφή	Quantity-Ποσότητα
Frame rail width M14643 Πλάτος οδηγού M14608		2 pcs-τμχ	120-01-230-00		Die casted corner cleat 10,6x26,2mm Γωνία σύνδεσης χατή 10,6x26,2mm	8 pcs-τμχ
Side frame rail height M14643 Ύψος οδηγού M14608		2 pcs-τμχ	140-20-324-00		Monticelli corner for M14611 profile Σύνδεσμος Monticelli για M14611	8 pcs-τμχ
Sash width M14611 Πλάτος φύλλου M14611		4 pcs-τμχ	180-14-611-03		Alignment corner for M14611 sash profile Γωνία επιπεδότητας φύλλου M14611	16 pcs-τμχ
Sash height M14611 Ύψος φύλλου M14611		4 pcs-τμχ	600-14-600-00		M14600 Roller Ράουλο M14600	4 pcs-τμχ
Interlocking profile height M14615 Ύψος γάντζου M14615		2 pcs-τμχ	311-14-615-03		Interlocking profile M14615 end cap Τάπα αγκίστρου M14615	2 set
Glass unit height Ύψος υαλοπίνακα		2 pcs-τμχ	660-14-345-00		Central seal 34,5mm (down) Κεντρικό στεγανοποιητικό 34,5mm (κάτω)	1 pcs-τμχ
Glass unit width Πλάτος υαλοπίνακα			240-35-345-03		Central seal 34,5mm (upper) Κεντρικό στεγανοποιητικό 34,5mm (πάνω)	1 pcs-τμχ
			660-00-450-00		Inox railing guide Ανοξείδωτος οδηγός	2 (Fw-49 mm)
			620-69-100-03		Brush weatherstripping pile 6,9x10mm 4P Βουρτσάκι 6,9x10mm 4P	2 Sh
			620-69-106-03		Brush weatherstripping pile 6,9x6mm 4P Βουρτσάκι 6,9x6mm 4P	12(Sh+Sw) 2(Fh+Fw)
			200-08-004-01		Glazing Wedge EPDM Gasket 3mm Black Σφήνα EPDM 3mm Μαύρη	8(Sh+Sw)
Κονές προφίλ σάτας - Flyscreen profile cuttings			240-00-462-01		Gasket for S450 hook EPDM black Ελαστικό αγκίστρου S450 EPDM μαύρο	2Sh
Flyscreen sash width S490 Πλάτος φύλλου σάτας S490		2 pcs-τμχ	240-00-312-01		Frame guide M312 gasket Ελαστικό οδηγού M312	2Fw+ 4Fh
Flyscreen sash height S490 Ύψος φύλλου σάτας S490		2 pcs-τμχ	660-62-520-03		Εξωτερικό στοπ 20mm External Stopper 20 mm	1 pcs-τμχ
			650-14-611-00		Shock absorber for M14611 sash Αμορτισέρ φύλλου M14611	4 pcs-τμχ
Accessory cuttings for flyscreen-Κονές εξαρτημάτων σάτας						
			Code-Κωδικός	Accessory Εξάρτημα	Description Περιγραφή	Quantity-Ποσότητα
			126-11-135-00		Mechanical corner cleat inox 11x13,5mm Ανοξείδωτη μηχανική γωνία σύνδεσης cal 11x13,5mm	4 pcs-τμχ
			600-01-850-00		Single roller D22 for M868 Μονό ράουλο Ø22 για M868	2 pcs-τμχ
			650-01-450-00		External shock absorber-stopper Εξωτερικό αμορτισέρ-stopper	4 pcs-τμχ
			250-07-310-33		Ελαστικό Αντικωνωπικών 7,7mm PVC Gasket for Fly-Screen 7,7mm PVC	2 Sh   2 Sw
			650-14-218-00		Shock absorber for flyscreens Αμορτισέρ φύλλων σάτας	1 pcs-τμχ

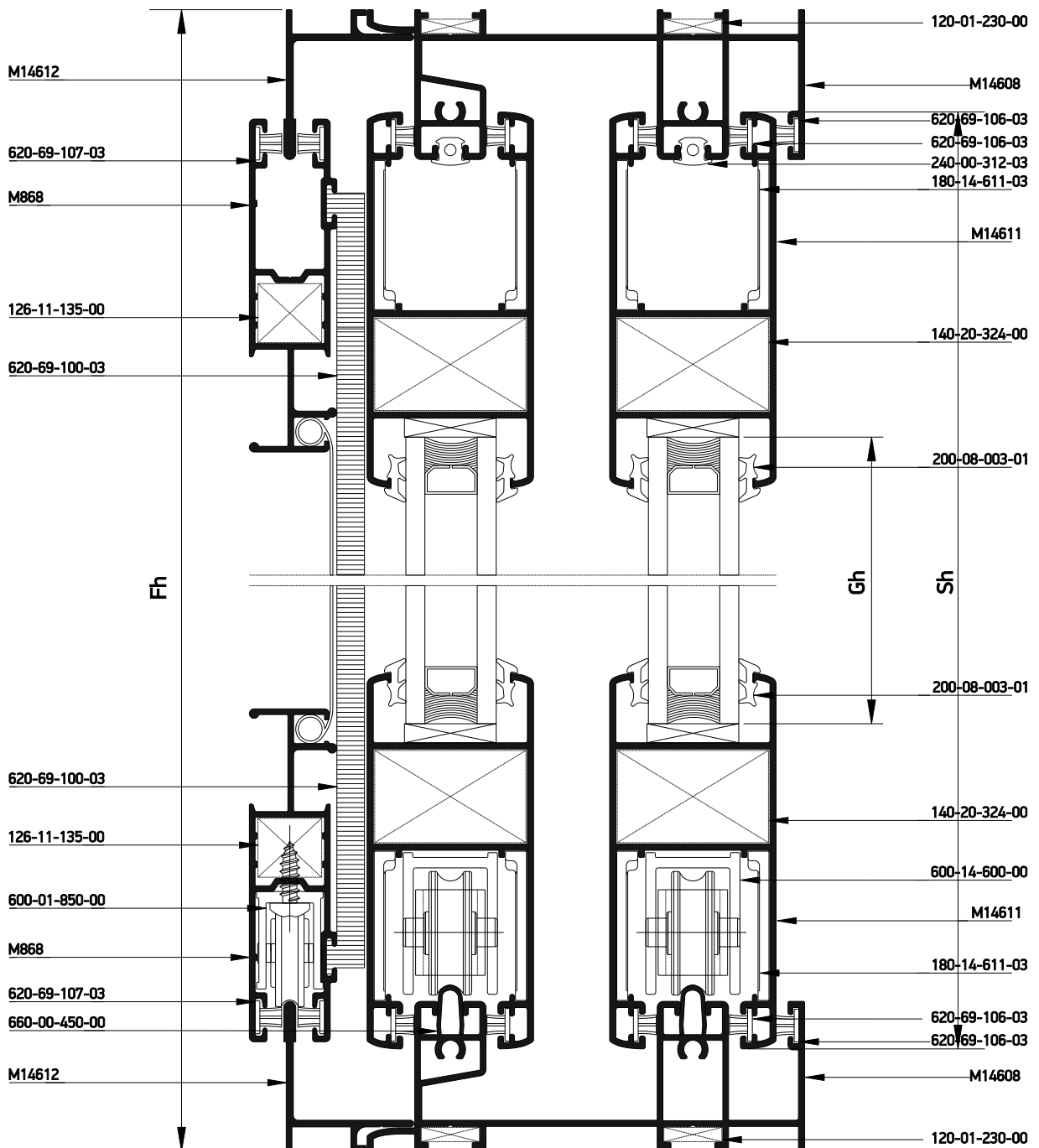


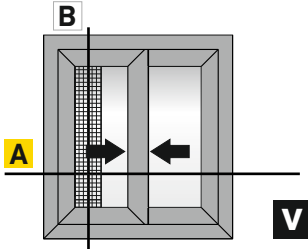
Alternatively for 24mm Glazing  
Εναλλακτική χρήση για υάλωση 24mm



Double sliding window  
with flat frame & narrow flyscreen  
with additional fly guide, 45° cut  
Δίφυλλο επάλληλο συρόμενο  
με χαμηλό οδηγό & στενή σίτα  
πρόσθετου οδηγού, 45° κοπή

## B

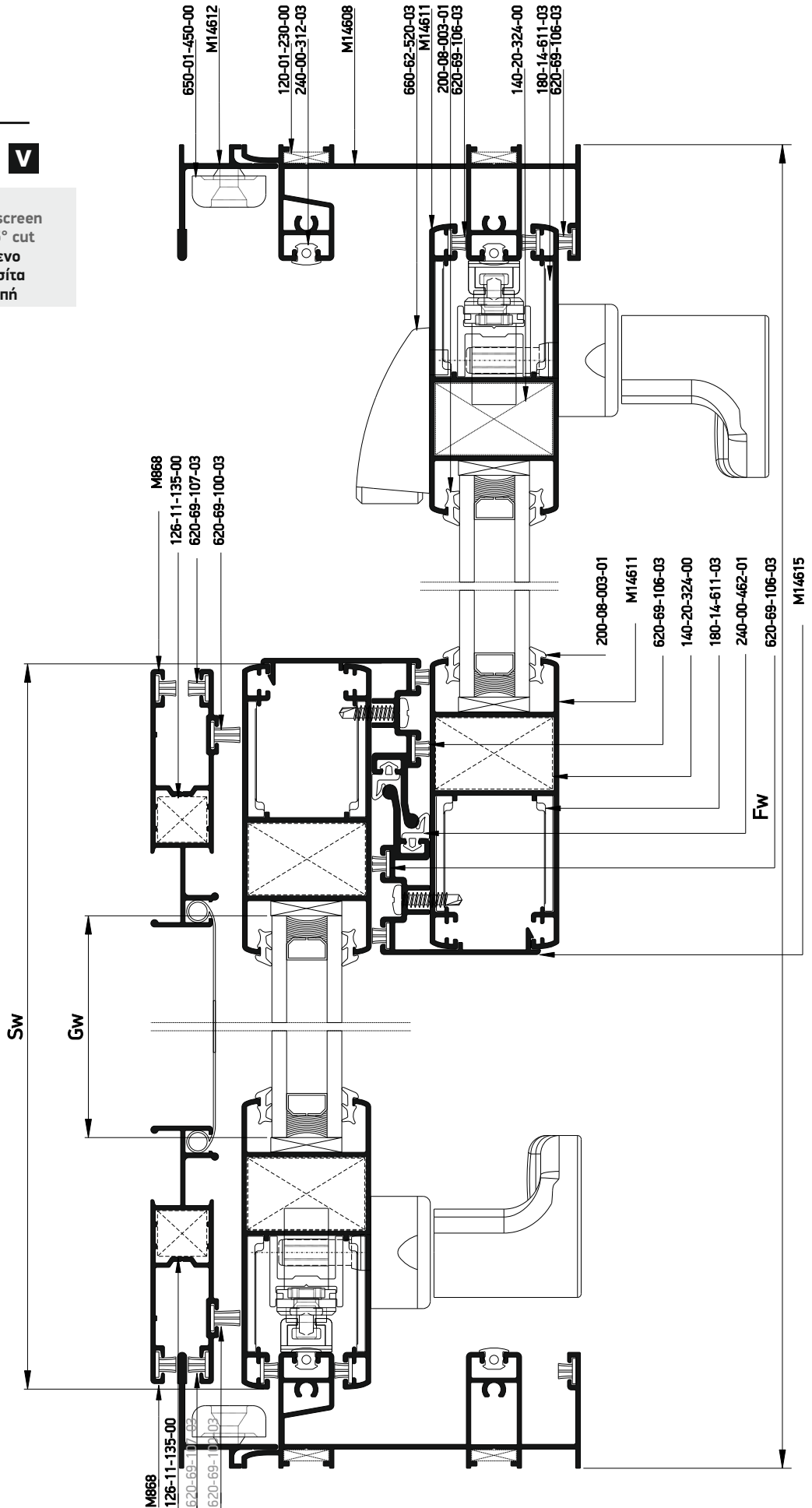




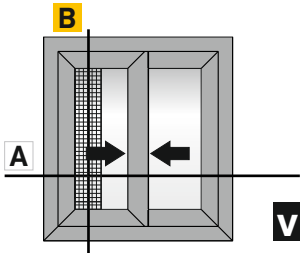
Double sliding window  
with flat frame & narrow flyscreen  
with additional fly guide, 45° cut  
Δίφυλλο επάλληλο συρόμενο  
με χαμηλό οδηγό & στενή σίτα  
πρόσθετου οδηγού, 45° κοπή

Κάθετη  
απεικόνιση 90°  
Rotate view 90°

A



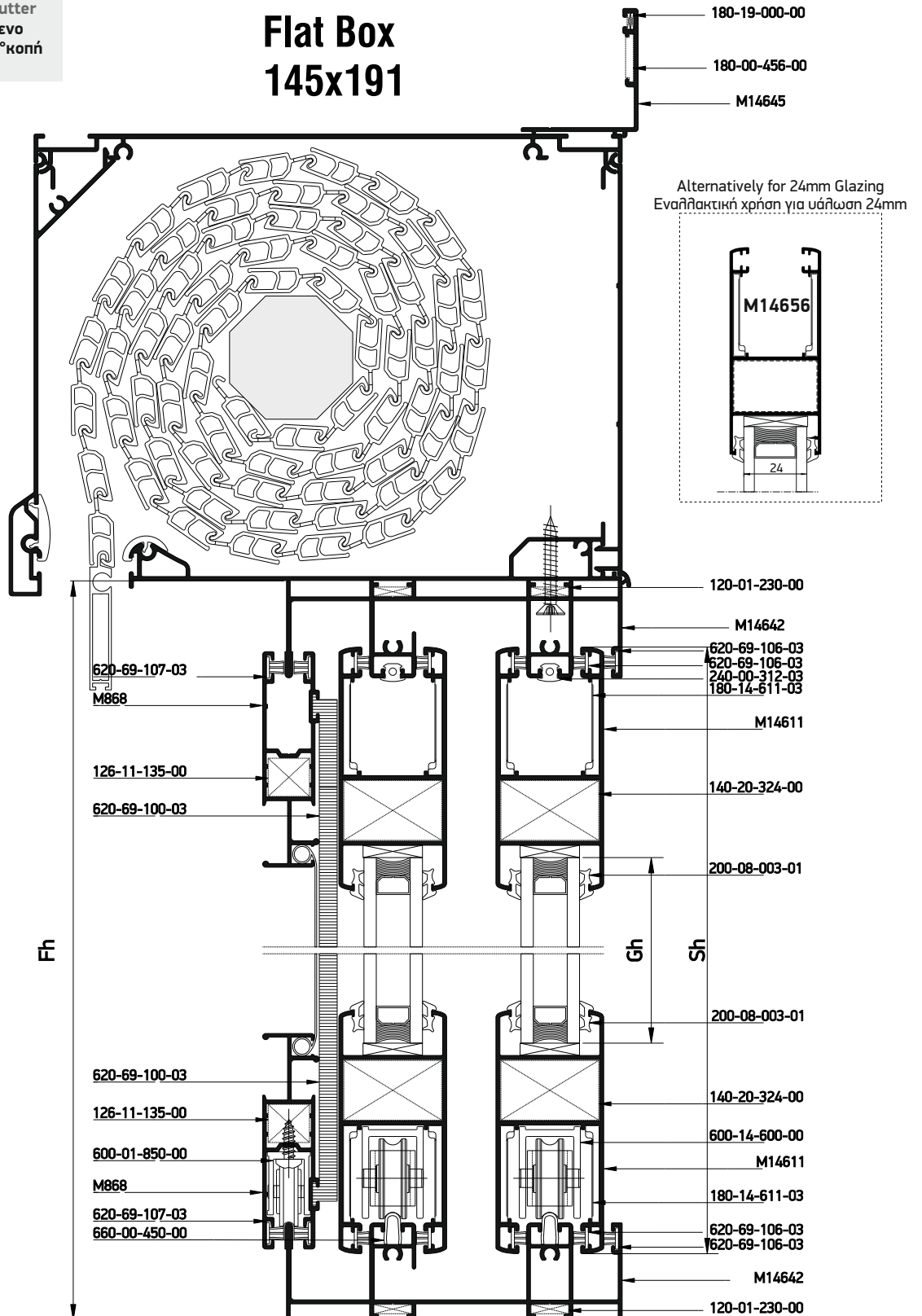
Profile cuttings-Κονές προφίλ			Accessory cuttings-Κονές εξαρτημάτων			
			Code-Κωδικός	Accessory Εξάρτημα	Description Περιγραφή	Quantity-Ποσότητα
Frame rail width M14608 Πλάτος οδηγού M14608		2 pcs-τμχ	120-01-230-00		Die casted corner cleat 10,6x26,2mm Γωνία σύνδεσης χυτή 10,6x26,2mm	8 pcs-τμχ
Side frame rail height M14608 Ύψος οδηγού M14608		2 pcs-τμχ	140-20-324-00		Monticelli corner for M14611 profile Σύνδεσμος Monticelli για M14611	8 pcs-τμχ
Sash width M14611 Πλάτος φύλλου M14611		4 pcs-τμχ	180-14-611-03		Alignment corner for M14611 sash profile Γωνία επιπεδότητας φύλλου M14611	16 pcs-τμχ
Sash height M14611 Ύψος φύλλου M14611		4 pcs-τμχ	600-14-600-00		M14600 Roller Ράουλο M14600	4 pcs-τμχ
Interlocking profile height M14615 Ύψος γάντζου M14615		2 pcs-τμχ	311-14-615-03		Interlocking profile M14615 end cap Τάπα αγκίστρου M14615	2 set
Glass unit height Ύψος υαλοπίνακα		2 pcs-τμχ	660-14-345-00		Central seal 34,5mm (down) Κεντρικό στεγανοποιητικό 34,5mm (κάτω)	1 pcs-τμχ
			240-35-345-03		Central seal 34,5mm (upper) Κεντρικό στεγανοποιητικό 34,5mm (πάνω)	1 pcs-τμχ
Glass unit width Πλάτος υαλοπίνακα		2 pcs-τμχ	660-00-450-00		Inox railing guide Ανοξείδωτος οδηγός	2 (Fw-49 mm)
			620-69-100-03		Brush weatherstripping pile 6,9x10mm 4P Βουρτσάκι 6,9x10mm 4P	2 Sh
			620-69-107-03		Brush weatherstripping pile 6,9x7mm 4P Βουρτσάκι 6,9x7mm 4P	4Sw+4Sh
			620-69-106-03		Brush weatherstripping pile 6,9x6mm 4P Βουρτσάκι 6,9x6mm 4P	8(Sh+Sw) 2(Fh+Fw)
Κονές προφίλ σάτας - Flyscreen profile cuttings			200-08-004-01		Glazing Wedge EPDM Gasket 3mm Black Σφήνα EPDM 3mm Μαύρη	8(Sh+Sw)
Flyscreen frame width M14612 Πλάτος οδηγού σάτας M14612		2 pcs-τμχ	240-00-462-01		Gasket for S450 hook EPDM black Ελαστικό αγκίστρου S450 EPDM μαύρο	2Sh
Flyscreen frame height M14612 Ύψος κάσας σάτας M14612		2 pcs-τμχ	240-00-312-01		Frame guide M312 gasket Ελαστικό οδηγού M312	2Fw+ 4Fh
Flyscreen sash width M868 Πλάτος φύλλου σάτας M868		2 pcs-τμχ	660-62-520-03		Εξωτερικό στοπ 20mm External Stopper 20 mm	1 pcs-τμχ
Flyscreen sash height M868 Ύψος φύλλου σάτας M868		2 pcs-τμχ	650-14-611-00		Shock absorber for M14611 sash Αμορτισέρ φύλλου M14611	4 pcs-τμχ
Accessory cuttings for flyscreen-Κονές εξαρτημάτων σάτας						
			Code-Κωδικός	Accessory Εξάρτημα	Description Περιγραφή	Quantity-Ποσότητα
			126-11-135-00		Mechanical corner cleat inox 11x13,5mm Ανοξείδωτη μηχανική γωνία σύνδεσης cal 11x13,5mm	4 pcs-τμχ
			600-01-850-00		Single roller D22 for M868 Μονό ράουλο Φ22 για M868	2 pcs-τμχ
			650-01-450-00		External shock absorber-stopper Εξωτερικό αμορτισέρ-stopper	4 pcs-τμχ
			250-07-310-33		Ελαστικό Αντικωνωπικών 7,7mm PVC Gasket for Fly-Screen 7,7mm PVC	2 Sh   2 Sw

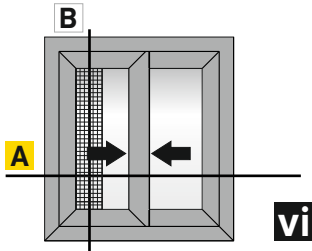


**B**

Double sliding window  
with flat frame & flyscreen | 45° cut  
in corporate with rolling shutter  
Δίφυλλο επάλληλο συρόμενο  
με χαμηλό οδηγό & σίτα | 45° κοπή  
σε συνεργασία με ρολό

## Flat Box 145x191



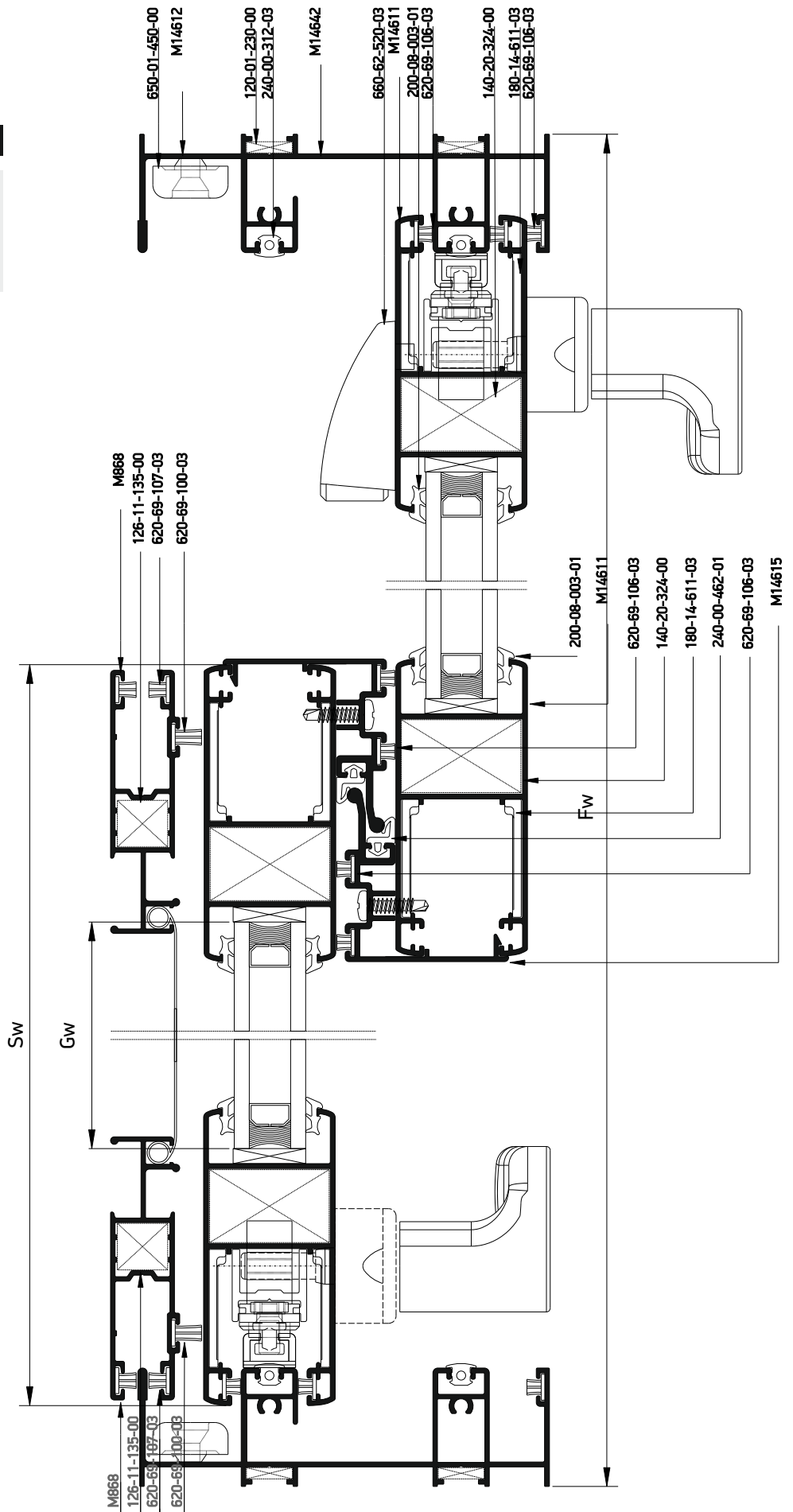


Double sliding window  
with flat frame & flyscreen | 45° cut  
in corporate with rolling shutter  
Δίφυλλο επάλληλο συρόμενο  
με χαμηλό οδηγό & σίτα | 45° κοπή  
σε συνεργασία με ρολό



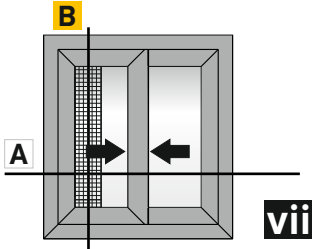
Κάθετη  
απεικόνιση 90°  
Rotate view 90°

A



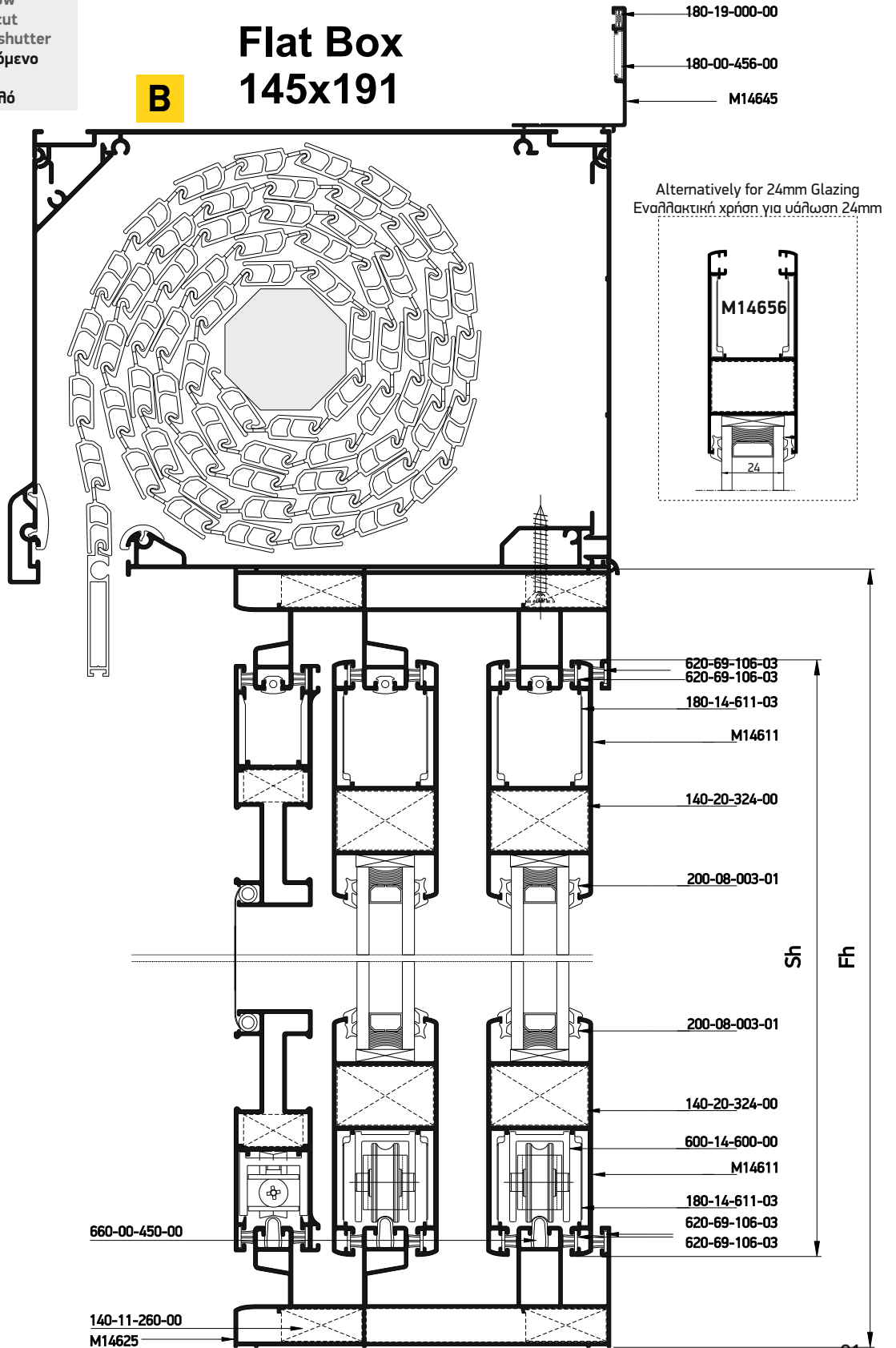
Profile cuttings-Κονές προφίλ			Accessory cuttings-Κονές εξαρτημάτων			
			Code-Κωδικός	Accessory Εξάρτημα	Description Περιγραφή	Quantity-Ποσότητα
Frame rail width M14642 Πλάτος οδηγού M14642		2 pcs-τμχ	120-01-230-00		Die casted corner cleat 10,6x26,2mm Γωνία σύνδεσης χυτή 10,6x26,2mm	8 pcs-τμχ
Side frame rail height M14642 Ύψος οδηγού M14642		2 pcs-τμχ	140-20-324-00		Monticelli corner for M14611 profile Σύνδεσμος Monticelli για M14611	8 pcs-τμχ
Sash width M14611 Πλάτος φύλλου M14611		4 pcs-τμχ	180-14-611-03		Alignment corner for M14611 sash profile Γωνία επιπεδότητας φύλλου M14611	16 pcs-τμχ
Sash height M14611 Ύψος φύλλου M14611		4 pcs-τμχ	600-14-600-00		M14600 Roller Ράουλο M14600	4 pcs-τμχ
Interlocking profile height M14615 Ύψος γάντζου M14615		2 pcs-τμχ	311-14-615-03		Interlocking profile M14615 end cap Τάπα αγκίστρου M14615	2 set
Glass unit height Ύψος υαλοπίνακα		2 pcs-τμχ	660-14-345-00		Central seal 34,5mm (down) Κεντρικό στεγανοποιητικό 34,5mm (κάτω)	1 pcs-τμχ
			240-35-345-03		Central seal 34,5mm (upper) Κεντρικό στεγανοποιητικό 34,5mm (πάνω)	1 pcs-τμχ
Glass unit width Πλάτος υαλοπίνακα			660-00-450-00		Inox railing guide Ανοξείδωτος οδηγός	2 (Fw-49 mm)
Ύψος αρμοκάλυπτρου (M14645) Architrave height (M14645)		2 pcs-τμχ	620-69-100-03		Brush weatherstripping pile 6,9x10mm 4P Βουρτσάκι 6,9x10mm 4P	2 Sh
Πλάτος αρμοκάλυπτρου (M14645) Architrave width (M14645)		1 pcs-τμχ	620-69-107-03		Brush weatherstripping pile 6,9x7mm 4P Βουρτσάκι 6,9x7mm 4P	4Sw+4Sh
			620-69-106-03		Brush weatherstripping pile 6,9x6mm 4P Βουρτσάκι 6,9x6mm 4P	8(Sh+Sw) 2(Fh+Fw)
Flyscreen profile cuttings-Κονές προφίλ σίτας			200-08-004-01		Glazing Wedge EPDM Gasket 3mm Black Σφήνα EPDM 3mm Μαύρη	8(Sh+Sw)
Flyscreen sash width M868 Πλάτος φύλλου σίτας M868		2 pcs-τμχ	240-00-462-01		Gasket for S450 hook EPDM black Ελαστικό αγκίστρου S450 EPDM μαύρο	2Sh
Flyscreen sash height M868 Ύψος φύλλου σίτας M868		2 pcs-τμχ	240-00-312-01		Frame guide M312 gasket Ελαστικό οδηγού M312	2Fw+ 4Fh
			660-62-520-03		Εξωτερικό στον 20mm External Stopper 20 mm	1 pcs-τμχ
			180-00-456-00		Alignment corner Γωνία επιπεδότητας	2 pcs-τμχ
			180-19-000-00		Alignment corner Γωνία επιπεδότητας	4 pcs-τμχ
			650-14-611-00		Shock absorber for M14611 sash Αμορτισέρ φύλλου M14611	4 pcs-τμχ



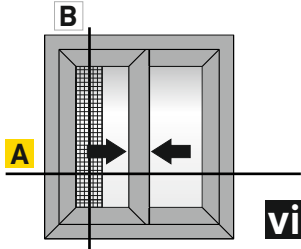


Double sliding window  
with flyscreen | 45° cut  
in corporate with rolling shutter  
Δίφυλλο επάλληλο συρόμενο  
με σίτα | 45° κοπή  
σε συνεργασία με ρολό

## Flat Box 145x191

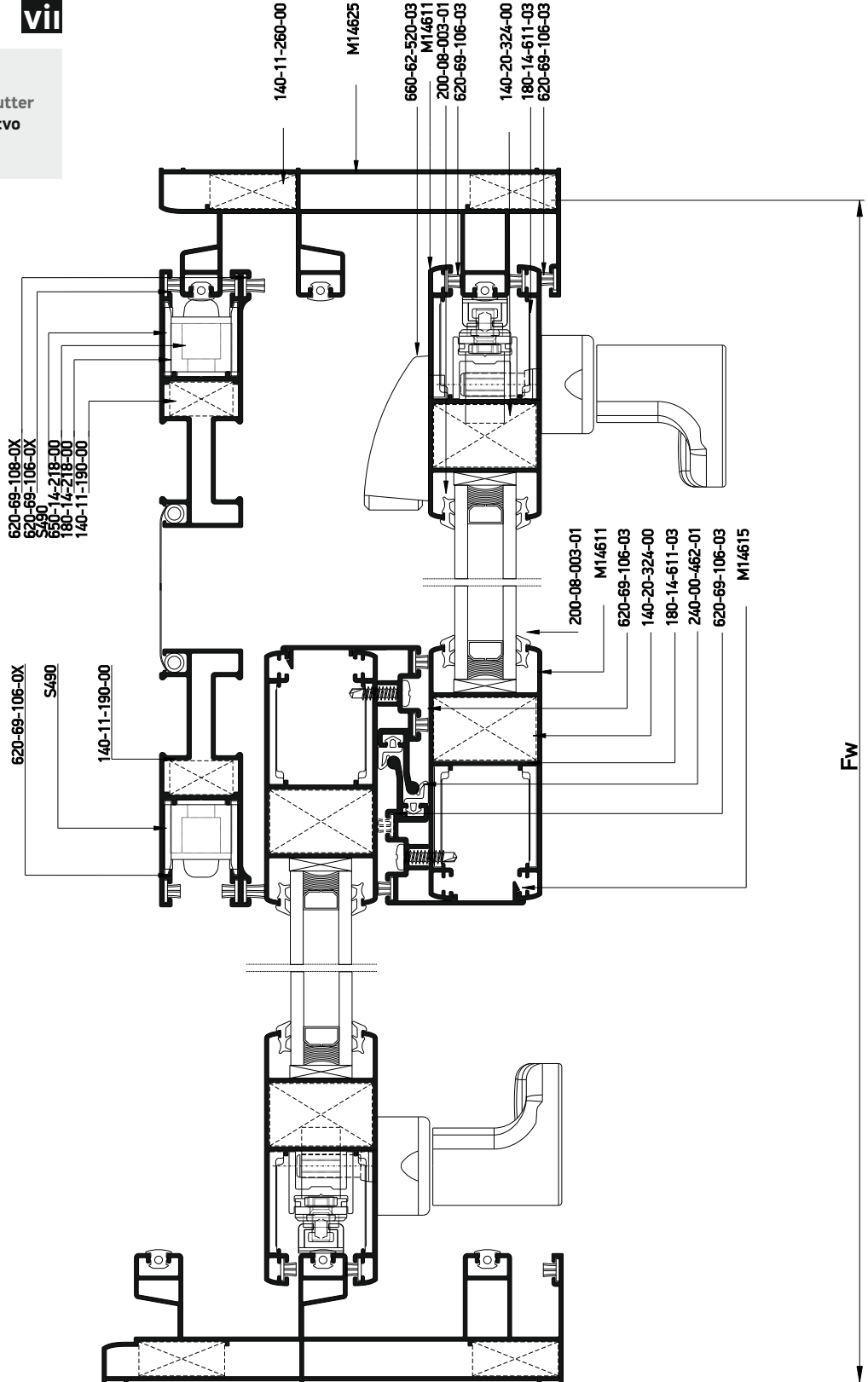






vii

Double sliding window  
with flyscreen | 45° cut  
in corporate with rolling shutter  
Δίφυλλο επάλληλο συρόμενο  
με σίτα | 45° κοπή  
σε συνεργασία με ρολό

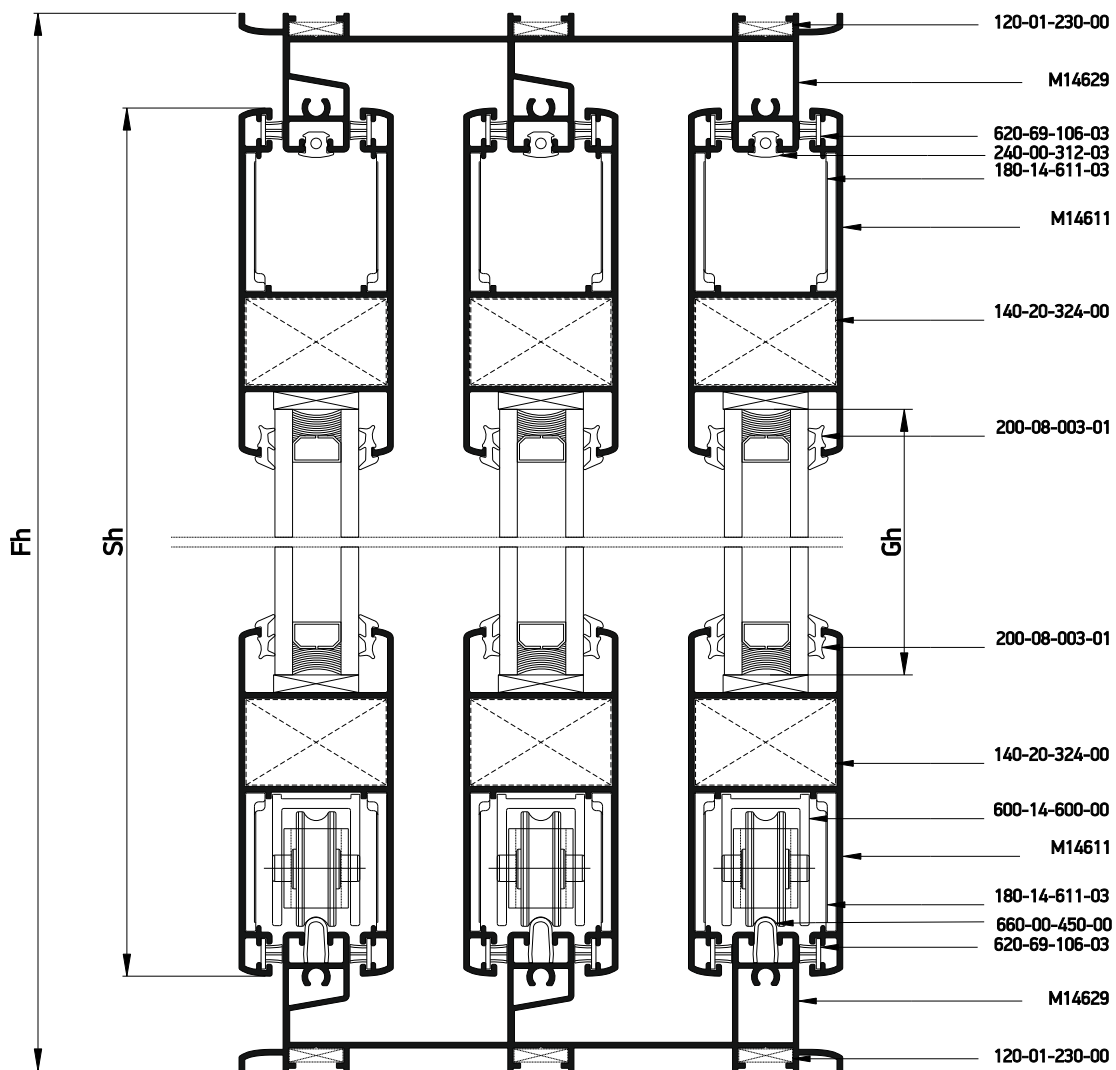
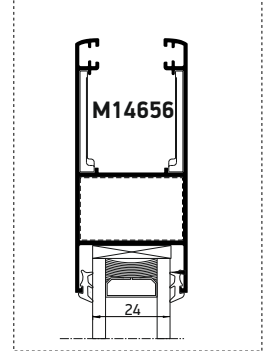
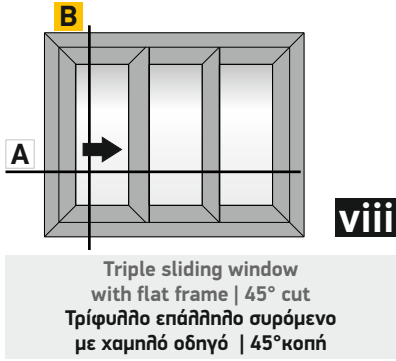


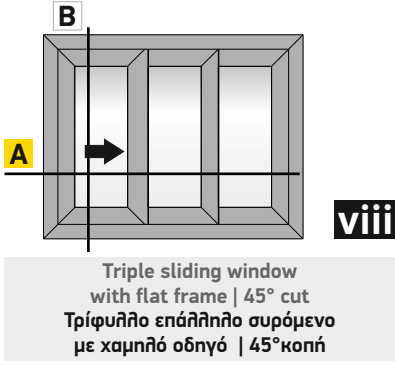
Κάθετη  
απεικόνιση 90°  
Rotate view 90°

A

Profile cuttings-Κονές προφίλ			Accessory cuttings-Κονές εξαρτημάτων			
			Code-Κωδικός	Accessory Εξάρτημα	Description Περιγραφή	Quantity-Ποσότητα
Frame rail width M14625 Πλάτος οδηγού M14625		2 pcs-τμχ	140-11-260-00		Die casted corner cleat 10,6x26,2mm Γωνία σύνδεσης χατή 10,6x26,2mm	8 pcs-τμχ
Side frame rail height M14625 Ύψος οδηγού M14625		2 pcs-τμχ	140-20-324-00		Monticelli corner for M14611 profile Σύνδεσμος Monticelli για M14611	8 pcs-τμχ
Sash width M14611 Πλάτος φύλλου M14611		4 pcs-τμχ	600-14-600-00		M14600 Roller Ράουλο M14600	4 pcs-τμχ
Sash height M14611 Ύψος φύλλου M14611		4 pcs-τμχ	311-14-615-03		Interlocking profile M14615 end cap Τάπα αγκίστρου M14615	2 set
Interlocking profile height M14615 Ύψος γάντζου M14615		2 pcs-τμχ	660-14-345-00		Central seal 34,5mm (down) Κεντρικό στεγανοποιητικό 34,5mm (κάτω)	1 pcs-τμχ
			240-35-345-03		Central seal 34,5mm (upper) Κεντρικό στεγανοποιητικό 34,5mm (πάνω)	1 pcs-τμχ
Glass unit height Ύψος υαλοπίνακα		2 pcs-τμχ	660-00-450-00		Inox railing guide Ανοξείδωτος οδηγός	3 (Fw-68mm)
			620-69-108-03		Brush weatherstripping pile 6,9x8mm 4P Βουρτσάκι 6,9x8mm 4P	2Sh
Glass unit width Πλάτος υαλοπίνακα		2 pcs-τμχ	620-69-106-03		Brush weatherstripping pile 6,9x6mm 4P Βουρτσάκι 6,9x6mm 4P	12(Sh+Sw) 2(Fh+Fw)
			200-08-004-01		Glazing Wedge EPDM Gasket 4mm Black Σφήνα EPDM 4mm Μαύρη	8(Sh+Sw)
Flyscreen profile cuttings-Κονές προφίλ σίτας			240-00-462-01		Gasket for S450 hook EPDM black Ελαστικό αγκίστρου S450 EPDM μαύρο	2Sh
Flyscreen frame width M14610 Πλάτος οδηγού σίτας M14610		2 pcs-τμχ	650-14-218-00		Shock absorber for flyscreens Αμορτισέρ φύλλων σίτας	2 pcs-τμχ
Flyscreen frame height M14610 Ύψος κάσας σίτας M14610		2 pcs-τμχ	180-14-611-03		Alignment corner for M14611 sash profile Γωνία επιπεδότητας φύλλου M14611	16 pcs-τμχ
			240-00-312-01		Frame guide M312 gasket Ελαστικό οδηγού M312	3Fw+ 3Fh
Flyscreen sash width S490 Πλάτος φύλλου σίτας S490		2 pcs-τμχ	660-62-520-03		Εξωτερικό στοπ 20mm External Stopper 20 mm	2 pcs-τμχ
			650-14-611-00		Shock absorber for M14611 sash Αμορτισέρ φύλλου M14611	4 pcs- τμχ
Flyscreen sash height S490 Ύψος φύλλου σίτας S490		2 pcs-τμχ	180-00-456-00		Alignment corner Γωνία επιπεδότητας	2 pcs-τμχ
			180-19-000-00		Alignment corner Γωνία επιπεδότητας	4 pcs-τμχ
			140-11-190-00		Die cast corner cleat 10,6x19mm Γωνία σύνδεσης χατή 10,6x19mm	8 pcs-τμχ
			600-01-200-00		Single Roller Φ22 Μονό ράουλο Φ22	2 pcs-τμχ
			650-14-611-00		Shock absorber for M14611 sash Αμορτισέρ φύλλου M14611	4 pcs-τμχ

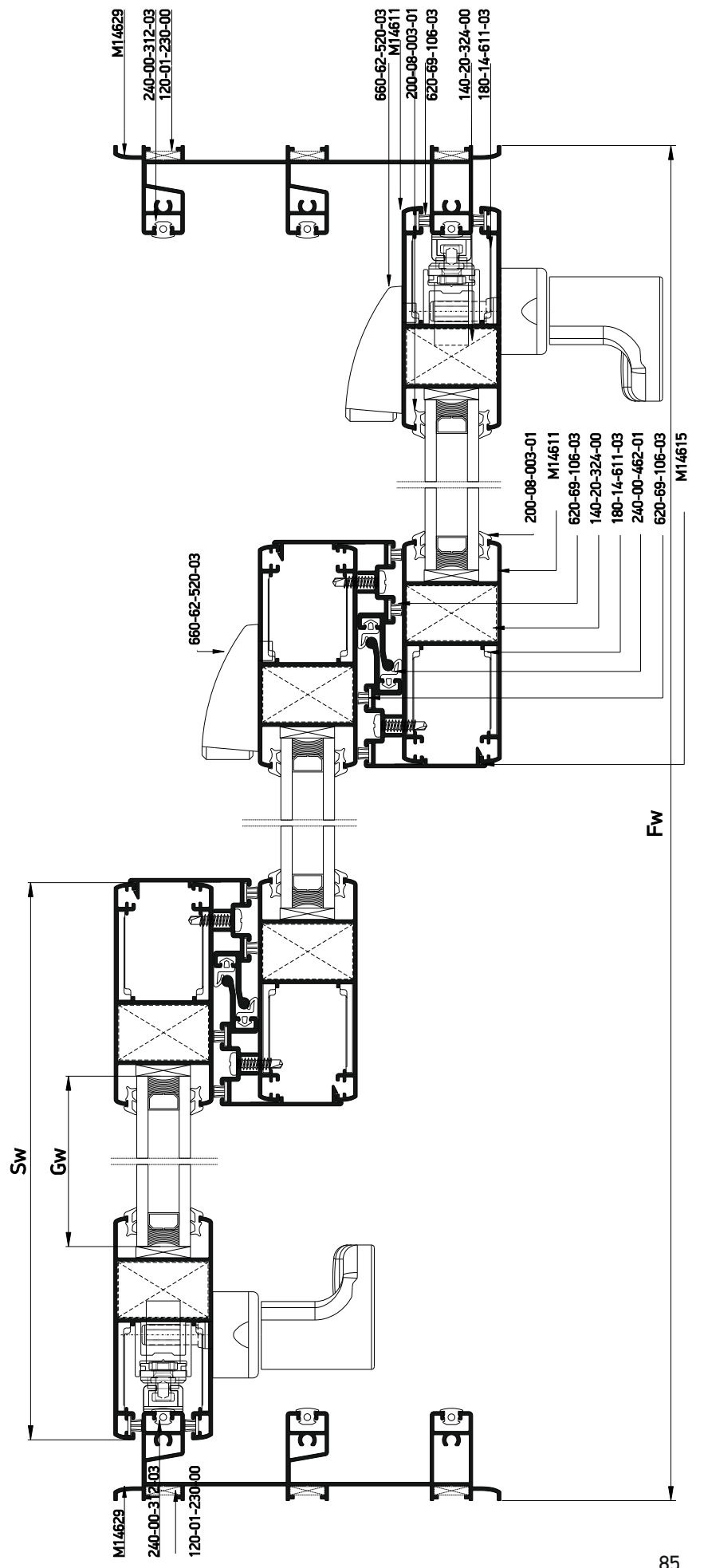
Alternatively for 24mm Glazing  
Εναλλακτική χρήση για υάλωση 24mm



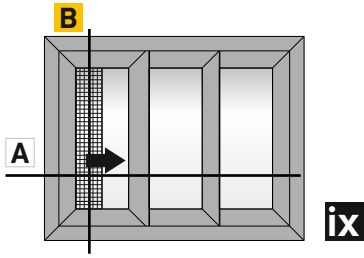


Κάθετη  
απεικόνιση 90°  
Rotate view 90°

**A**

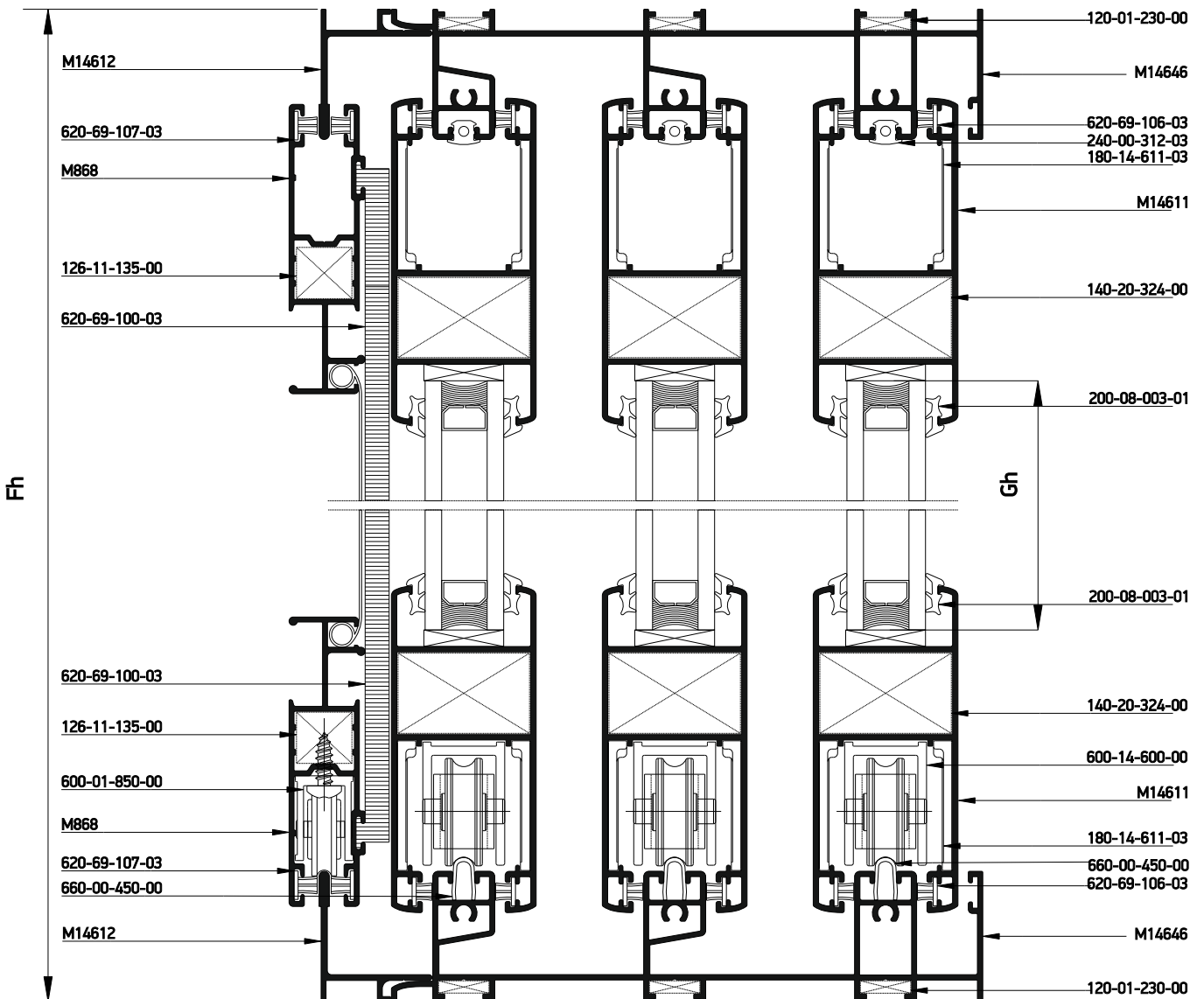
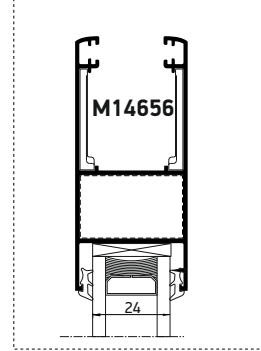


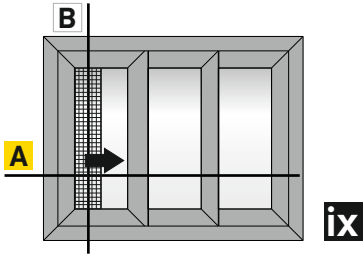
Profile cuttings-Κονές προφίλ			Accessory cuttings-Κονές εξαρτημάτων			
			Code-Κωδικός	Accessory Εξάρτημα	Description Περιγραφή	Quantity-Ποσότητα
Frame rail width M14629 Πλάτος οδηγού M14629		2 pcs-τμχ	120-01-230-00		Die casted corner cleat 10,6x26,2mm Γωνία σύνδεσης χυτή 10,6x26,2mm	12 pcs-τμχ
Side frame rail height M14629 Ύψος οδηγού M14629		2 pcs-τμχ	140-20-324-00		Monticelli corner for M14611 profile Σύνδεσμος Monticelli για M14611	12 pcs-τμχ
Sash width M14611 Πλάτος φύλλου M14611		6 pcs-τμχ	600-14-600-00		M14600 Roller Ράουλο M14600	6 pcs-τμχ
Sash height M14611 Ύψος φύλλου M14611		6 pcs-τμχ	311-14-615-03		Interlocking profile M14615 end cap Τάπα αγκίστρου M14615	4 set
Interlocking profile height M14615 Ύψος γάντζου M14615		4 pcs-τμχ	660-14-345-00		Central seal 34,5mm (down) Κεντρικό στεγανοποιητικό 34,5mm (κάτω)	2 pcs-τμχ
Glass unit height Ύψος υαλοπίνακα		3 pcs-τμχ	240-35-345-03		Central seal 34,5mm (upper) Κεντρικό στεγανοποιητικό 34,5mm (πάνω)	2 pcs-τμχ
Glass unit width Πλάτος υαλοπίνακα			660-00-450-00		Inox railing guide Ανοξείδωτος οδηγός	3 (Fw-49 mm)
			620-69-106-03		Brush weatherstripping pile 6,9x6mm 4P Βουρτσάκι 6,9x6mm 4P	12(Sh+Sw)
			200-08-004-01		Glazing Wedge EPDM Gasket 3mm Black Σφήνα EPDM 3mm Μαύρη	12(Sh+Sw)
			240-00-462-01		Gasket for S450 hook EPDM black Ελαστικό αγκίστρου S450 EPDM μαύρο	4 Sh
			180-14-611-03		Alignment corner for M14611 sash profile Γωνία επιπεδότητας φύλλου M14611	24 pcs-τμχ
			240-00-312-01		Frame guide M312 gasket Ελαστικό οδηγού M312	3Fw+6Fh
			660-62-520-03		Εξωτερικό στοπ 20mm External Stopper 20 mm	2 pcs-τμχ
			650-14-611-00		Shock absorber for M14611 sash Αμορτισέρ φύλλου M14611	4 pcs-τμχ



Triple sliding window with flat frame & narrow flyscreen with additional fly guide, 45° cut  
 Τρίφυλλο επάλληλο συρόμενο με χαμηλό οδηγό & στενή σίτα πρόσθετου οδηγού, 45° κοπή

Alternatively for 24mm Glazing  
 Εναλλακτική χρήση για υάλωση 24mm

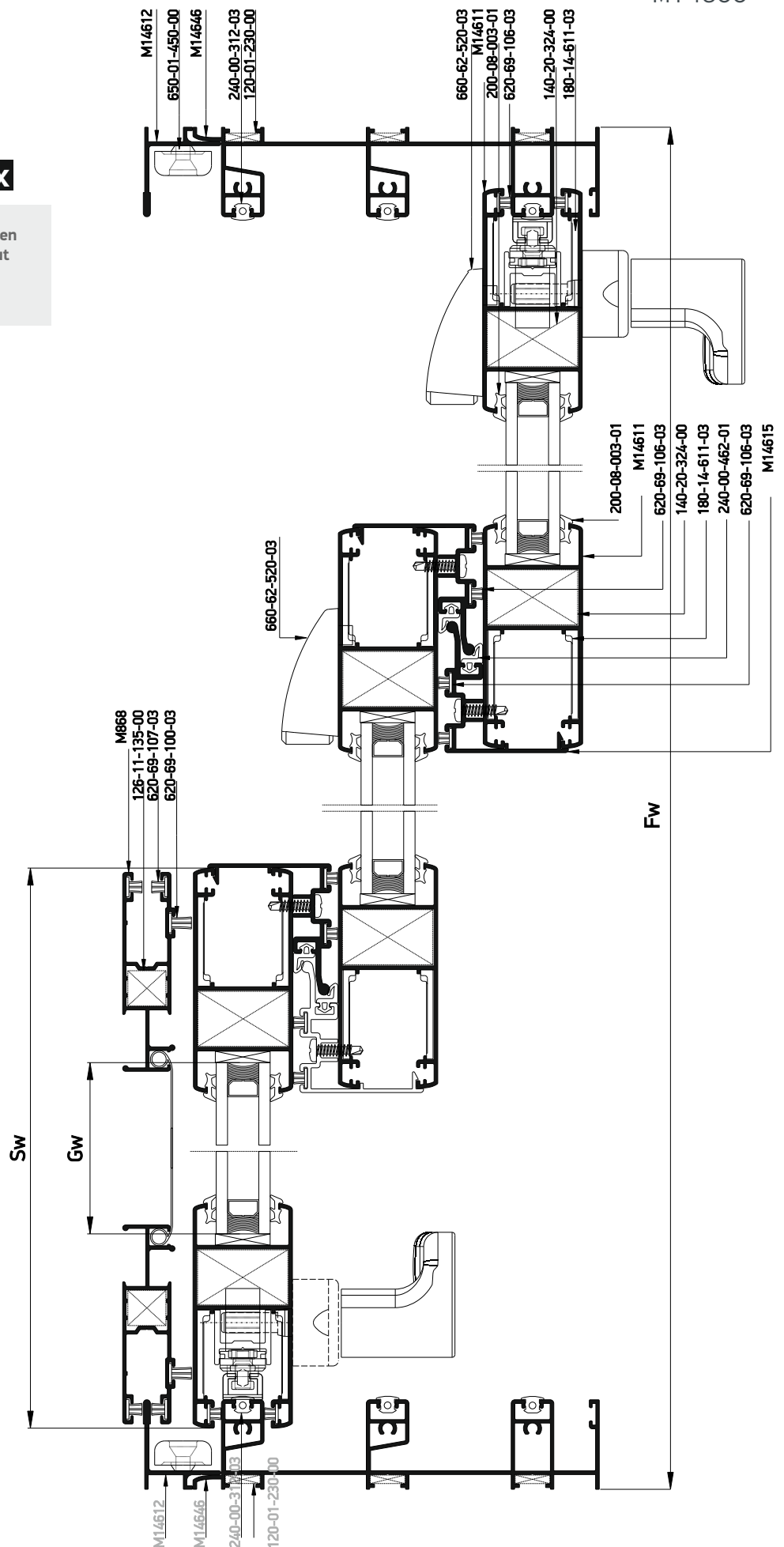




Triple sliding window  
with flat frame & narrow flyscreen  
with additional fly guide, 45° cut  
Τρίφυλλο επάλληλο συρόμενο  
με χαμηλό οδηγό & στενή σίτα  
πρόσθετου οδηγού, 45° κοπή

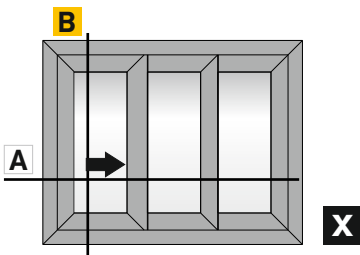
Κάθετη  
απεικόνιση 90°  
Rotate view 90°

A



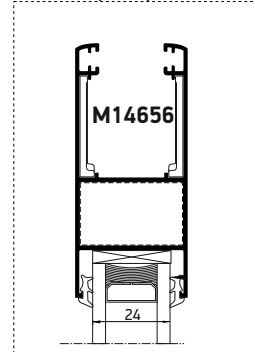
Profile cuttings-Κονές προφίλ			Accessory cuttings-Κονές εξαρτημάτων			
			Code-Κωδικός	Accessory Εξάρτημα	Description Περιγραφή	Quantity-Ποσότητα
Frame rail width M14646 Πλάτος οδηγού M14646		2 pcs-τμχ	120-01-230-00		Die casted corner cleat 10,6x26,2mm Γωνία σύνδεσης χυτή 10,6x26,2mm	12 pcs-τμχ
Side frame rail height M14646 Ύψος οδηγού M14646		2 pcs-τμχ	140-20-324-00		Monticelli corner for M14611 profile Σύνδεσμος Monticelli για M14611	12 pcs-τμχ
Sash width M14611 Πλάτος φύλλου M14611		6 pcs-τμχ	600-14-600-00		M14600 Roller Ράουλο M14600	6 pcs-τμχ
Sash height M14611 Ύψος φύλλου M14611		6 pcs-τμχ	311-14-615-03		Interlocking profile M14615 end cap Τάπα αγκίστρου M14615	4 set
Interlocking profile height M14615 Ύψος γάντζου M14615		4 pcs-τμχ	660-14-345-00		Central seal 34,5mm (down) Κεντρικό στεγανοποιητικό 34,5mm (κάτω)	2 pcs-τμχ
Glass unit height Ύψος υαλοπίνακα		3 pcs-τμχ	240-35-345-03		Central seal 34,5mm (upper) Κεντρικό στεγανοποιητικό 34,5mm (πάνω)	2 pcs-τμχ
Glass unit width Πλάτος υαλοπίνακα			660-00-450-00		Inox railing guide Ανοξείδωτος οδηγός	3 (Fw-49 mm)
Flyscreen profile cuttings-Κονές προφίλ σίτας			620-69-106-03		Brush weatherstripping pile 6,9x6mm 4P Βουρτσάκι 6,9x6mm 4P	12(Sh+Sw)
Flyscreen frame width M14612 Πλάτος οδηγού σίτας M14612		2 pcs-τμχ	200-08-004-01		Glazing Wedge EPDM Gasket 3mm Black Σφήνα EPDM 3mm Μαύρη	12(Sh+Sw)
Flyscreen frame height M14612 Ύψος κάσας σίτας M14612		2 pcs-τμχ	240-00-462-01		Gasket for S450 hook EPDM black Ελαστικό αγκίστρου S450 EPDM μαύρο	4 Sh
Flyscreen sash width M868 Πλάτος φύλλου σίτας M868		2 pcs-τμχ	180-14-611-03		Alignment corner for M14611 sash profile Γωνία επιπεδότητας φύλλου M14611	24 pcs-τμχ
Flyscreen sash height M868 Ύψος φύλλου σίτας M868		2 pcs-τμχ	240-00-312-01		Frame guide M312 gasket Ελαστικό οδηγού M312	3Fw+6Fh
			660-62-520-03		Εξωτερικό στοπ 20mm External Stopper 20 mm	2 pcs-τμχ
			650-14-611-00		Shock absorber for M14611 sash Αμορτισέρ φύλλου M14611	4 pcs- τμχ
Accessory cuttings for flyscreen-Κονές εξαρτημάτων σίτας						
			Code-Κωδικός	Accessory Εξάρτημα	Description Περιγραφή	Quantity-Ποσότητα
			126-11-135-00		Mechanical corner cleat inox 11x13,5mm Ανοξείδωτη μηχανική γωνία σύνδεσης cal 11x13,5mm	4 pcs-τμχ
			600-01-200-00		Single Roller Φ22 Μονό ράουλο Φ22	2 pcs-τμχ
			650-01-450-00		External shock absorber-stopper Εξωτερικό αμορτισέρ-stopper	4 pcs-τμχ
			250-07-310-33		Ελαστικό Αντικωνωπικών 7,7mm PVC Gasket for Fly-Screen 7,7mm PVC	2 Sh   2 Sw





Triple sliding window,  
45° cut  
Τρίφυλλο επάλληλο συρόμενο,  
45° κοπή

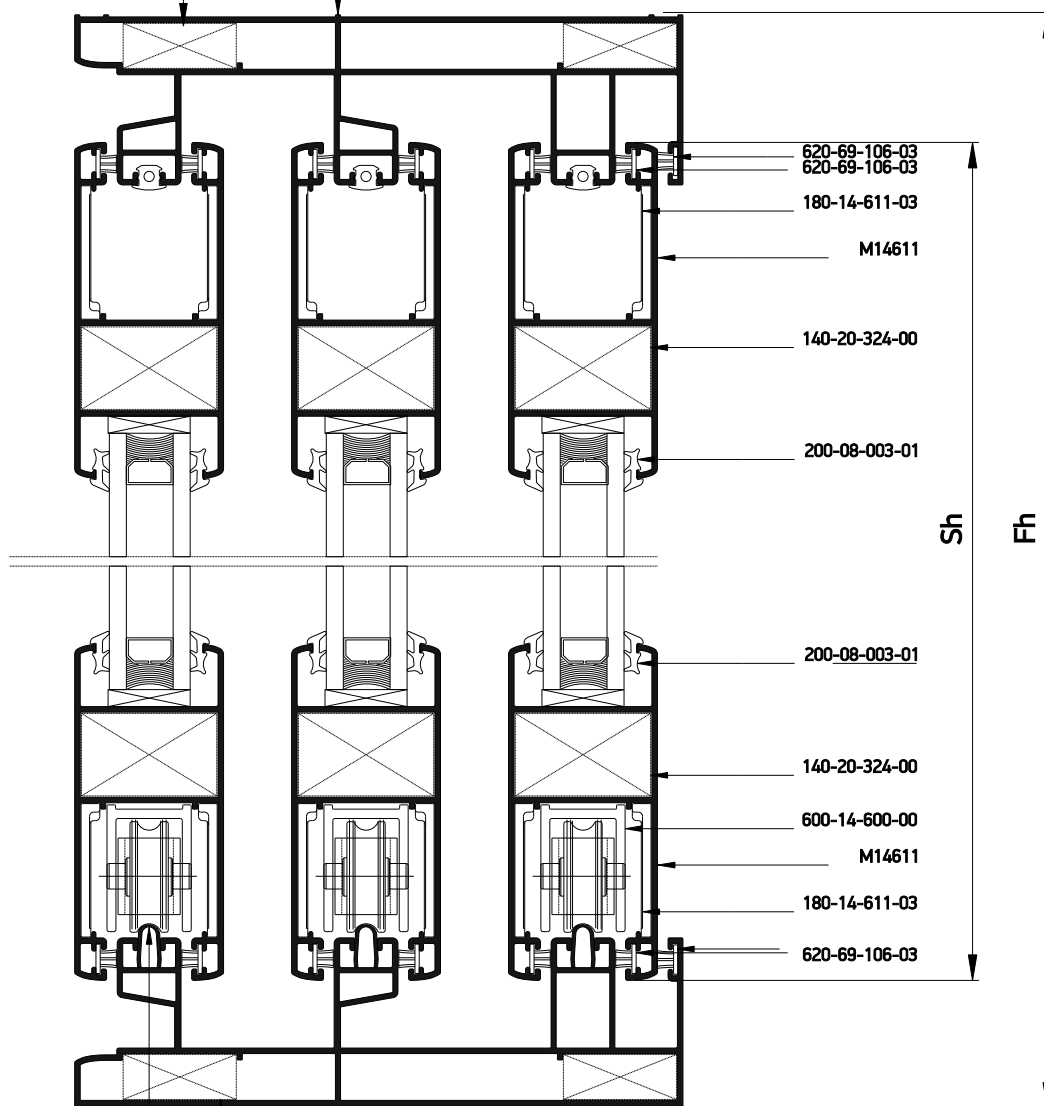
Alternatively for 24mm Glazing  
Εναλλακτική χρήση για υάλωση 24mm



M14627

140-11-260-00

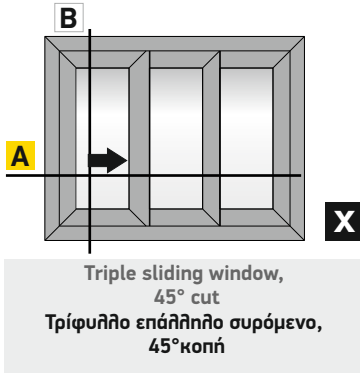
**B**



660-00-450-00

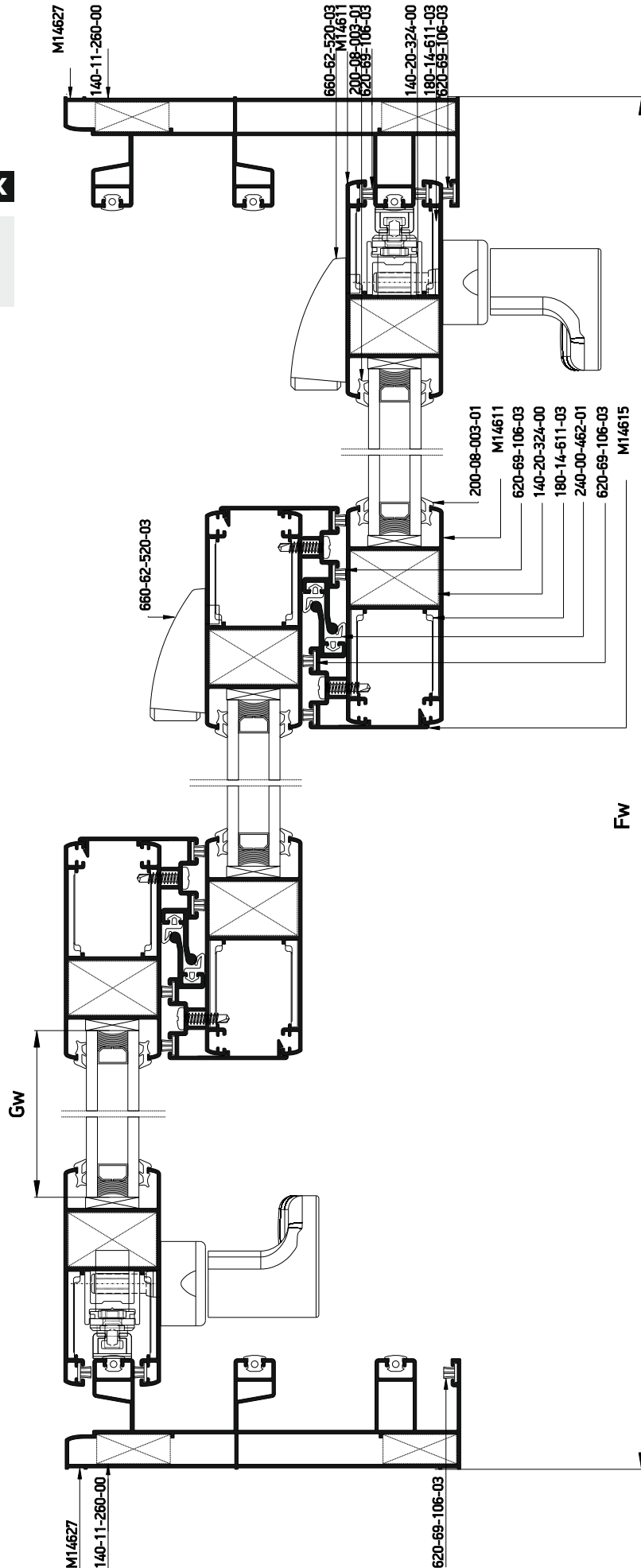
140-11-260-00

M14627

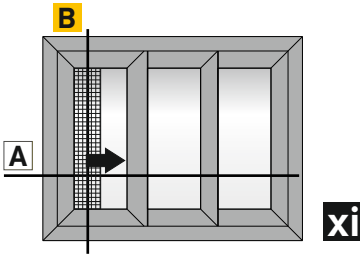


**Κάθετη  
απεικόνιση 90°  
Rotate view 90°**

**A**

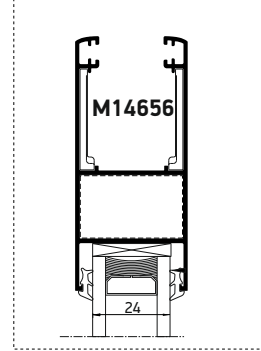


Profile cuttings-Κονές προφίλ			Accessory cuttings-Κονές εξαρτημάτων			
			Code-Κωδικός	Accessory Εξάρτημα	Description Περιγραφή	Quantity-Ποσότητα
Frame rail width M14631 Πλάτος οδηγού M14631		2 pcs-τμχ	140-11-260-00		Die casted corner cleat 10,6x26,2mm Γωνία σύνδεσης χυτή 10,6x26,2mm	8 pcs-τμχ
Side frame rail height M14631 Ύψος οδηγού M14631		2 pcs-τμχ	140-20-324-00		Monticelli corner for M14611 profile Σύνδεσμος Monticelli για M14611	12 pcs-τμχ
Sash width M14611 Πλάτος φύλλου M14611		6 pcs-τμχ	600-14-600-00		M14600 Roller Ράουλο M14600	6 pcs-τμχ
Sash height M14611 Ύψος φύλλου M14611		6 pcs-τμχ	311-14-615-03		Interlocking profile M14615 end cap Τάπα αγκίστρου M14615	4 set
Interlocking profile height M14615 Ύψος γάντζου M14615		4 pcs-τμχ	660-14-345-00		Central seal 34,5mm (down) Κεντρικό στεγανοποιητικό 34,5mm (κάτω)	2 pcs-τμχ
Glass unit height Ύψος υαλοπίνακα		3 pcs-τμχ	240-35-345-03		Central seal 34,5mm (upper) Κεντρικό στεγανοποιητικό 34,5mm (πάνω)	2 pcs-τμχ
Glass unit width Πλάτος υαλοπίνακα			180-14-611-03		Alignment corner for M14611 sash profile Γωνία επιπέδωσης φύλλου M14611	24 pcs-τμχ
			660-00-450-00		Inox railing guide Ανοξείδωτος οδηγός	3 (Fw-68mm)
			620-69-100-03		Brush weatherstripping pile 6,9x10mm 4P Βουρτσάκι 6,9x10mm 4P	2 Sh
			620-69-106-03		Brush weatherstripping pile 6,9x6mm 4P Βουρτσάκι 6,9x6mm 4P	16 (Sh+Sw)
			200-08-004-01		Glazing Wedge EPDM Gasket 4mm Black Σφήνα EPDM 4mm Μαύρη	12 (Sh+Sw)
			240-00-462-01		Gasket for S450 hook EPDM black Ελαστικό αγκίστρου S450 EPDM μαύρο	4 Sh
			650-14-218-00		Shock absorber for flyscreens Αμορτισέρ φύλλων σίτας	2 pcs-τμχ
			240-00-312-01		Frame guide M312 gasket Ελαστικό οδηγού M312	3Fw+ 6Fh
			660-62-520-03		Εξωτερικό στον 20mm External Stopper 20 mm	4 pcs-τμχ
			650-14-611-00		Shock absorber for M14611 sash Αμορτισέρ φύλλου M14611	4 pcs- τμχ

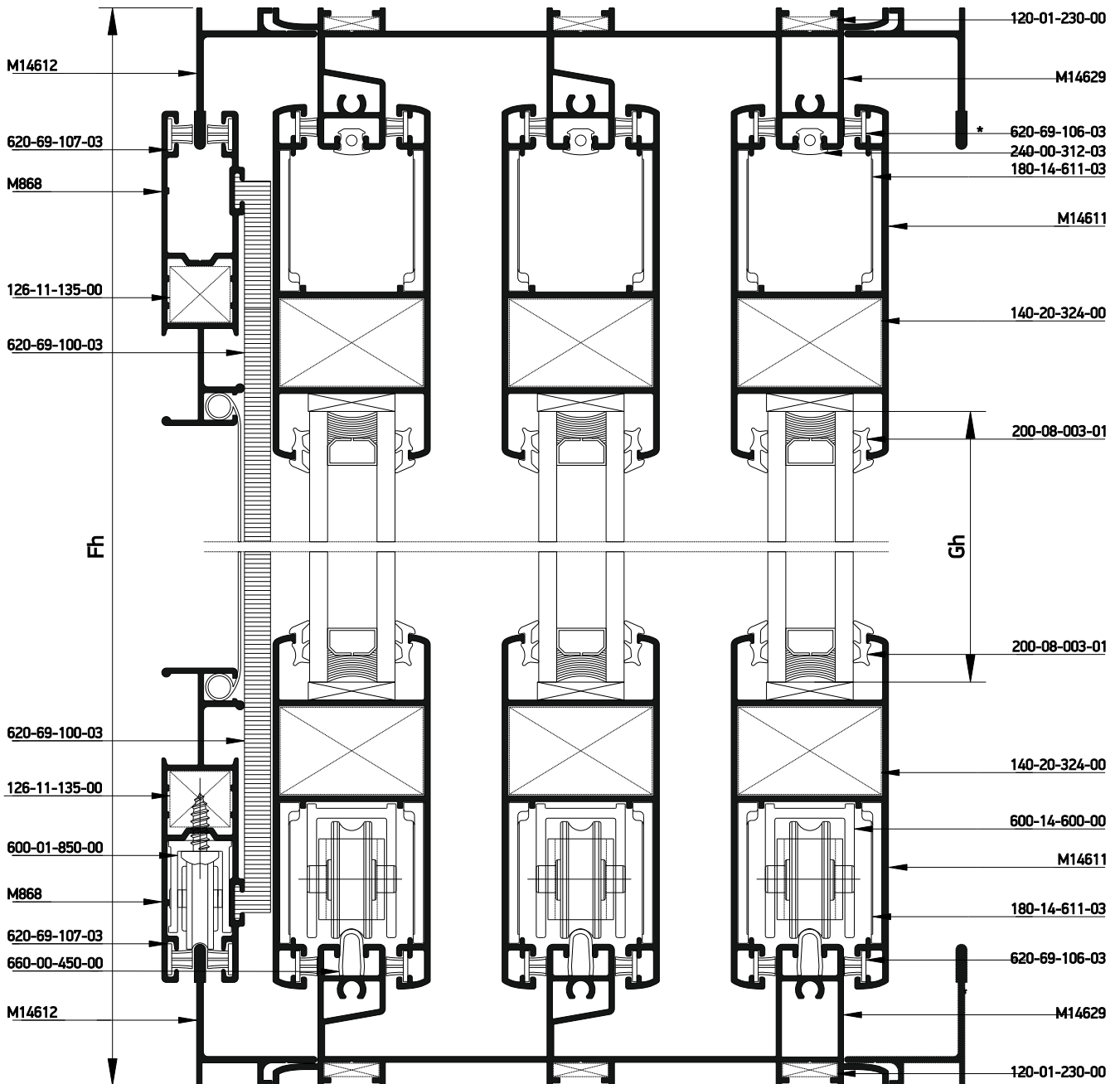


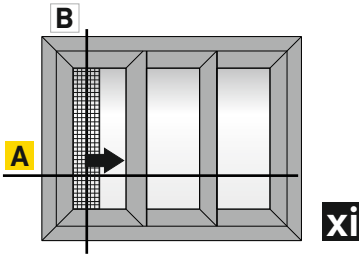
Triple sliding window  
with flat frame & narrow flyscreen  
with additional fly guide, 45° cut  
Τρίφυλλο επάλληλο συρόμενο  
με χαμηλό οδηγό & στενή σίτα  
πρόσθετου οδηγού, 45° κοπή

Alternatively for 24mm Glazing  
Εναλλακτική χρήση για υάλωση 24mm



**B**

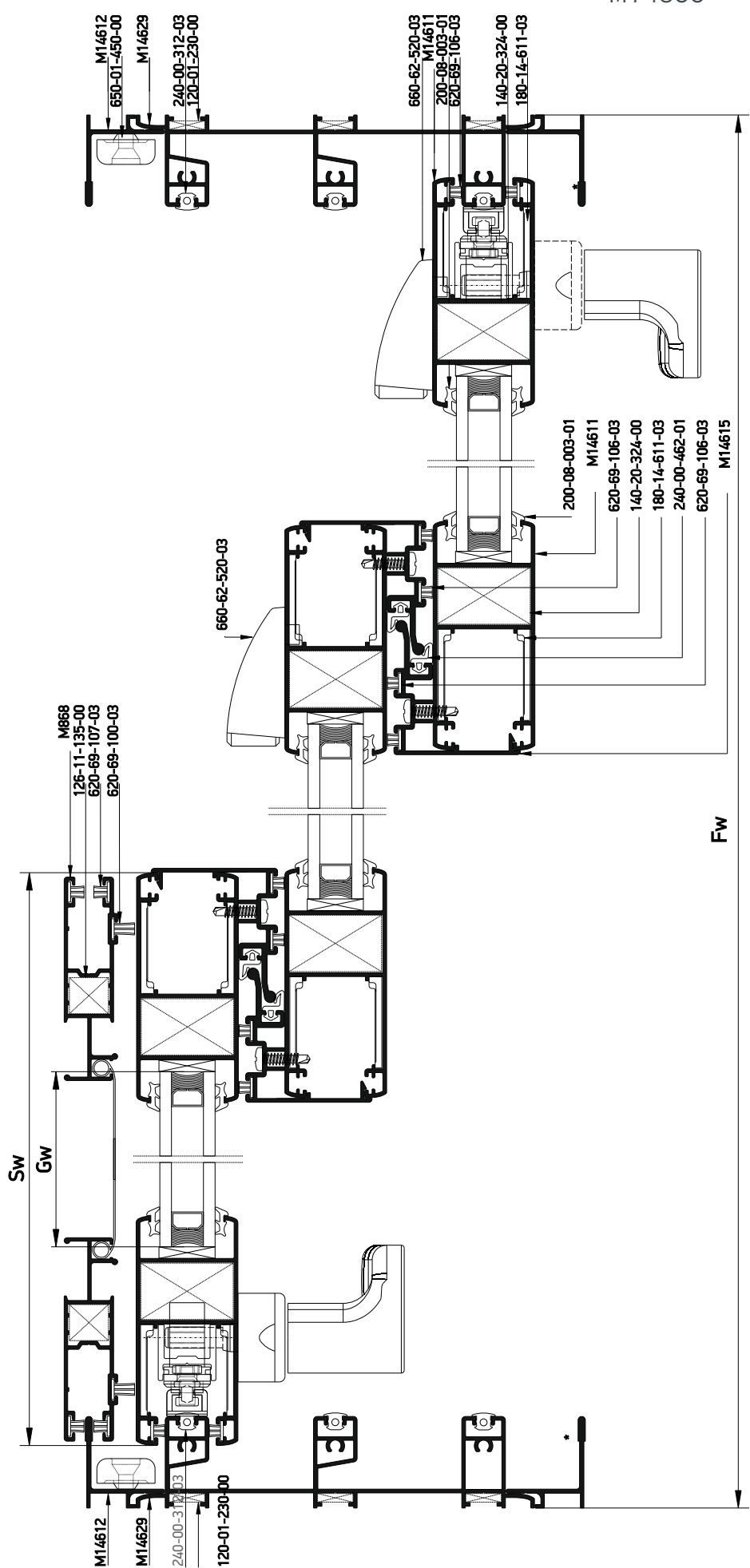




Triple sliding window  
with flat frame & narrow flyscreen  
with additional fly guide, 45° cut  
Τρίφυλλο επάλληλο συρόμενο  
με χαμηλό οδηγό & στενή σίτα  
πρόσθετου οδηγού, 45° κοπή

Κάθετη  
απεικόνιση 90°  
Rotate view 90°





A

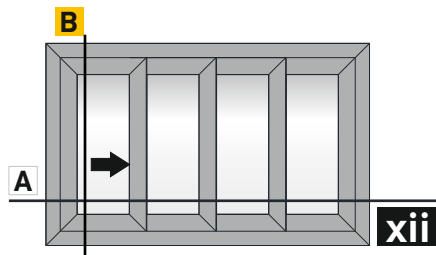


Profile cuttings-Κονές προφίλ			Accessory cuttings-Κονές εξαρτημάτων			
			Code-Κωδικός	Accessory Εξάρτημα	Description Περιγραφή	Quantity-Ποσότητα
Frame rail width M14629 Πλάτος οδηγού M14629	<b>Fw</b>	2 pcs-τμχ	<b>120-01-230-00</b>		Die casted corner cleat 10,6x26,2mm Γωνία σύνδεσης χυτή 10,6x26,2mm	12 pcs-τμχ
Side frame rail height M14629 Ύψος οδηγού M14629	<b>Fh</b>	2 pcs-τμχ	<b>140-20-324-00</b>		Monticelli corner for M14611 profile Σύνδεσμος Monticelli για M14611	12 pcs-τμχ
Sash width M14611 Πλάτος φύλλου M14611	<b>Sw=Fw/3+37.3 mm</b>	6 pcs-τμχ	<b>600-14-600-00</b>		M14600 Roller Ράουλο M14600	6 pcs-τμχ
Sash height M14611 Ύψος φύλλου M14611	<b>Sh=Fh-43 mm</b>	6 pcs-τμχ	<b>311-14-615-03</b>		Interlocking profile M14615 end cap Τάπα αγκίστρου M14615	4 set
Interlocking profile height M14615 Ύψος γάντζου M14615	<b>Fh-113 mm</b>	4 pcs-τμχ	<b>660-14-345-00</b>		Central seal 34,5mm (down) Κεντρικό στεγανοποιητικό 34,5mm (κάτω)	2 pcs-τμχ
Glass unit height Ύψος υαλοπίνακα	<b>Gh=Fh-180 mm</b>	3 pcs-τμχ	<b>240-35-345-03</b>		Central seal 34,5mm (upper) Κεντρικό στεγανοποιητικό 34,5mm (πάνω)	2 pcs-τμχ
Glass unit width Πλάτος υαλοπίνακα	<b>Gw=Fw/3-99.6 mm</b>		<b>660-00-450-00</b>		Inox railing guide Ανοξείδωτος οδηγός	3 (Fw-49 mm)
<b>Flyscreen profile cuttings-Κονές προφίλ σίτας</b>			<b>620-69-100-03</b>		Brush weatherstripping pile 6,9x10mm 4P Βουρτσάκι 6,9x10mm 4P	2 Sh
Flyscreen frame width M14612 Πλάτος οδηγού σίτας M14612	<b>Fw</b>	2 pcs-τμχ	<b>620-69-107-03</b>		Brush weatherstripping pile 6,9x7mm 4P Βουρτσάκι 6,9x7mm 4P	4(Sw+Sh)
Flyscreen frame height M14612 Ύψος κάσας σίτας M14612	<b>Fh</b>	2 pcs-τμχ	<b>620-69-106-03</b>		Brush weatherstripping pile 6,9x6mm 4P Βουρτσάκι 6,9x6mm 4P	12(Sh+Sw)
Flyscreen sash width M868 Πλάτος φύλλου σίτας M868	<b>Fw/3+34.3 mm</b>	2 pcs-τμχ	<b>200-08-004-01</b>		Glazing Wedge EPDM Gasket 3mm Black Σφήνα EPDM 3mm Μαύρη	12(Sh+Sw)
Flyscreen sash height M868 Ύψος φύλλου σίτας M868	<b>Fh-46 mm</b>	2 pcs-τμχ	<b>240-00-462-01</b>		Gasket for S450 hook EPDM black Ελαστικό αγκίστρου S450 EPDM μαύρο	4 Sh
			<b>180-14-611-03</b>		Alignment corner for M14611 sash profile Γωνία επιπέδωσης φύλλου M14611	24 pcs-τμχ
			<b>240-00-312-01</b>		Frame guide M312 gasket Ελαστικό οδηγού M312	3Fw+6Fh
			<b>660-62-520-03</b>		Εξωτερικό στοπ 20mm External Stopper 20 mm	2 pcs-τμχ
			<b>650-14-611-00</b>		Shock absorber for M14611 sash Αμορτισέρ φύλλου M14611	4 pcs- τμχ

**\*Flyscreen additional frame profile M14612 could be used both outside and inside**

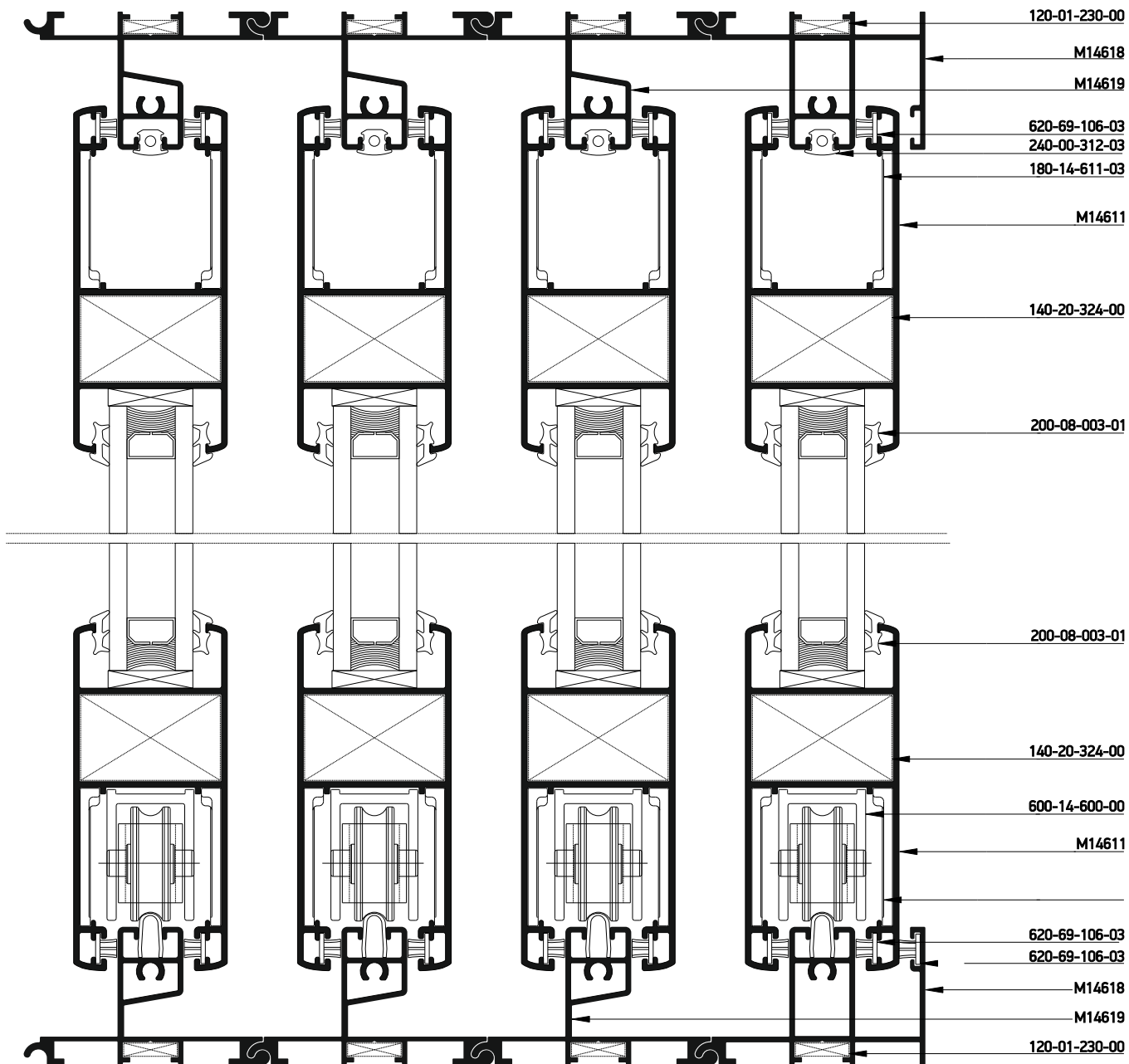
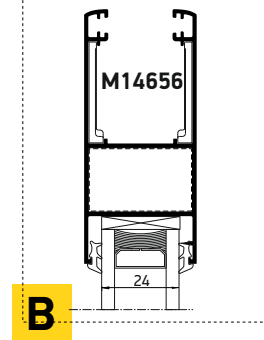
Continue on next page - Συνέχεια στην επόμενη σελίδα

Accessory cuttings for flyscreen-Κοπές εξαρτημάτων σίτας			
Code-Κωδικός	Accessory Εξάρτημα	Description Περιγραφή	Quantity-Ποσότητα
126-11-135-00		Mechanical corner cleat inox 11x13,5mm Ανοξείδωτη μηχανική γωνία σύνδεσης cal 11x13,5mm	4 pcs-τμχ
600-01-200-00		Single Roller Φ22 Μονό ράουλο Φ22	2 pcs-τμχ
650-01-450-00		External shock absorber-stopper Εξωτερικό αμορτισέρ-stopper	4 pcs-τμχ
250-07-310-33		Ελαστικό Αντικωνωπικών 7,7mm PVC Gasket for Fly-Screen 7,7mm PVC	2 Sh   2 Sw

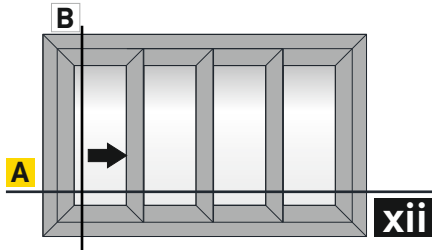


Multiple sliding window  
with flat frame, 45° cut  
Πολλαπλό επάλληλο συρόμενο,  
45° κοπή

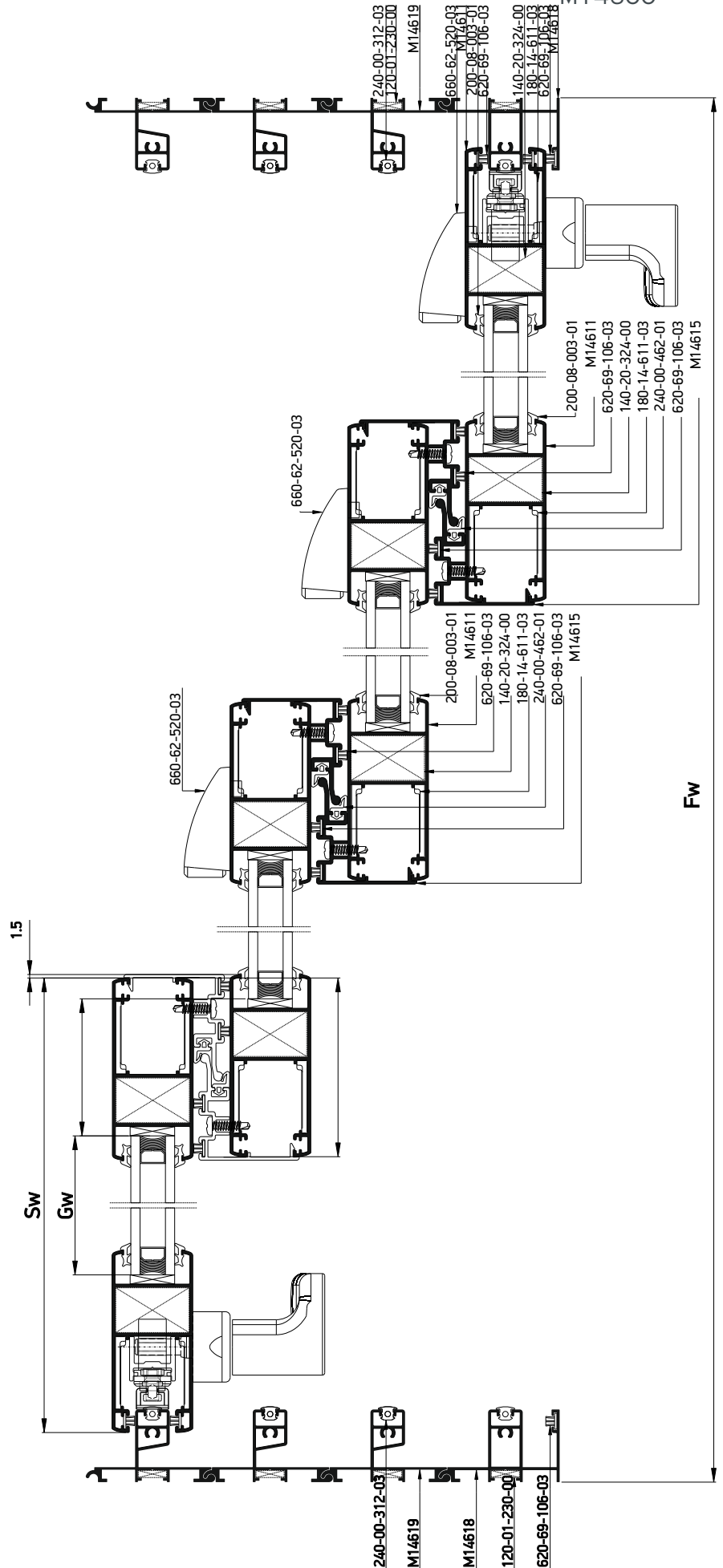
Alternatively for 24mm Glazing  
Εναλλακτική χρήση για υάλωση 24mm



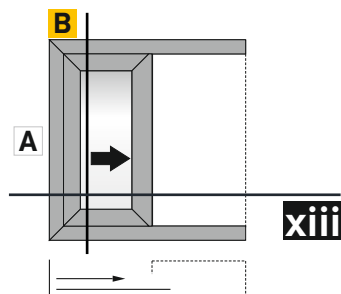




Multiple sliding window  
with flat frame, 45° cut  
Πολλαπλό επέλληλο συρόμενο,  
45° κοπή

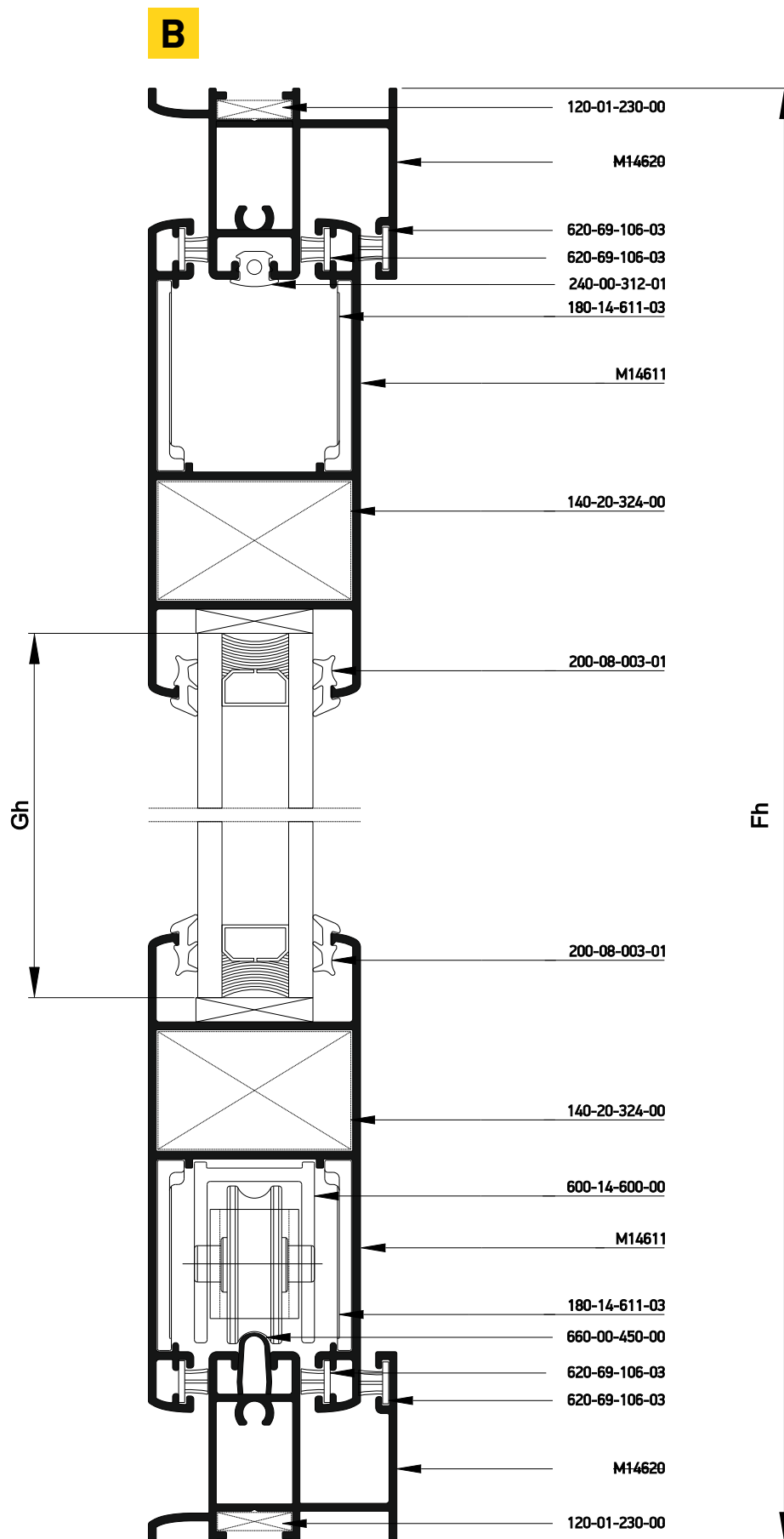
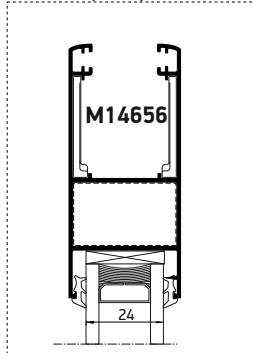


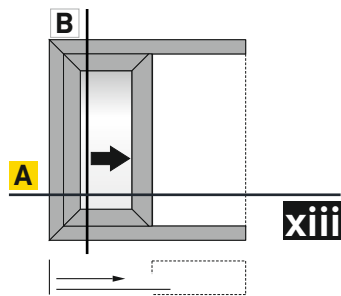
Profile cuttings-Κονές προφίλ			Accessory cuttings-Κονές εξαρτημάτων			
			Code-Κωδικός	Accessory Εξάρτημα	Description Περιγραφή	Quantity-Ποσότητα
Frame rail width M14618 Πλάτος οδηγού M14618		2 pcs-τμχ	120-01-230-00		Die casted corner cleat 10,6x26,2mm Γωνία σύνδεσης χυτή 10,6x26,2mm	12 pcs-τμχ
Side frame rail height M14618 Ύψος οδηγού M14618		2 pcs-τμχ	140-20-324-00		Monticelli corner for M14611 profile Σύνδεσμος Monticelli για M14611	12 pcs-τμχ
			600-14-600-00		M14600 Roller Ράουλο M14600	8 pcs-τμχ
Frame rail width M14619 Πλάτος οδηγού M14619		6 pcs-τμχ	311-14-615-03		Interlocking profile M14615 end cap Τάπα αγκίστρου M14615	6 set
Side frame rail height M14619 Ύψος οδηγού M14619		6 pcs-τμχ	660-14-345-00		Central seal 34,5mm (down) Κεντρικό στεγανοποιητικό 34,5mm (κάτω)	3 pcs-τμχ
Sash width M14611 Πλάτος φύλλου M14611	$Sw=Fw/4+47.4\text{ mm}$	8 pcs-τμχ	240-35-345-03		Central seal 34,5mm (upper) Κεντρικό στεγανοποιητικό 34,5mm (πάνω)	3 pcs-τμχ
Sash height M14611 Ύψος φύλλου M14611	$Sh=Fh-43\text{ mm}$	8 pcs-τμχ	660-00-450-00		Inox railing guide Ανοξείδωτος οδηγός	4 (Fw-49 mm)
Interlocking profile height M14615 Ύψος γάντζου M14615	$Fh-113\text{ mm}$	6 pcs-τμχ	620-69-106-03		Brush weatherstripping pile 6,9x6mm 4P Βουρτσάκι 6,9x6mm 4P	16(Sh+Sw) 2(Fh+Fw)
			200-08-004-01		Glazing Wedge EPDM Gasket 3mm Black Σφήνα EPDM 3mm Μαύρη	16(Sh+Sw)
Glass unit height Ύψος υαλοπίνακα	$Gh=Fh-180\text{ mm}$	4 pcs-τμχ	240-00-462-01		Gasket for S450 hook EPDM black Ελαστικό αγκίστρου S450 EPDM μαύρο	6 Sh
Glass unit width Πλάτος υαλοπίνακα	$Gw=Fw/4-89.5\text{ mm}$		180-14-611-03		Alignment corner for M14611 sash profile Γωνία επιπεδότητας φύλλου M14611	32 pcs-τμχ
			240-00-312-01		Frame guide M312 gasket Ελαστικό οδηγού M312	4Fw+8Fh
			660-62-520-03		Εξωτερικό σtop 20mm External Stopper 20 mm	3 pcs-τμχ
*Additional frame profile M14619 could be serially used, according user's desire			650-14-611-00		Shock absorber for M14611 sash Αμορτισέρ φύλλου M14611	4 pcs- τμχ



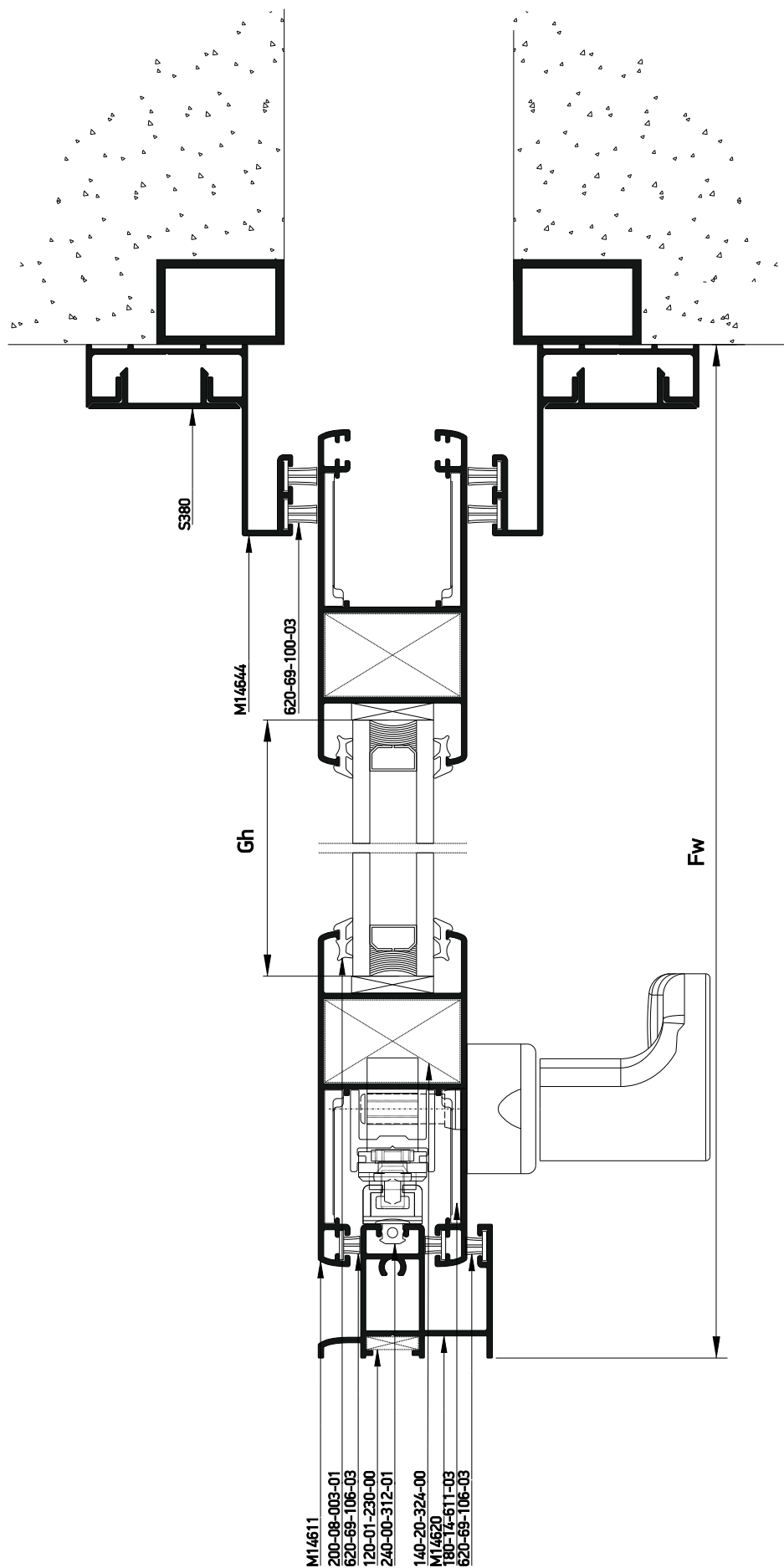
Single pocket sash sliding window  
with flat frame, 45° cut  
Μονόφυλλο χωνευτό συρόμενο  
με χαμηλό οδηγό, 45° κοπή

Alternatively for 24mm Glazing  
Εναλλακτική χρήση για υάλωση 24mm





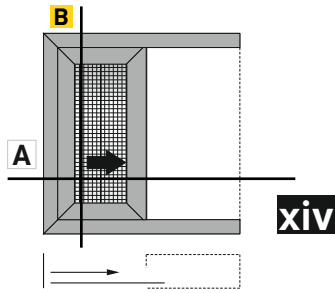
Single pocket sash sliding window  
with flat frame, 45° cut  
Μονόφυλλο χωνευτό συρόμενο  
με χαμηλό οδηγό, 45° κοπή



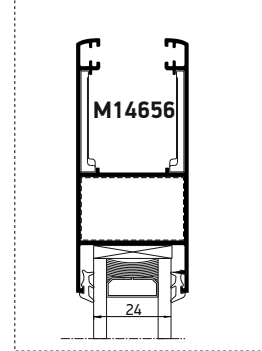
Κάθετη  
απεικόνιση 90°  
Rotate view 90°



Profile cuttings-Κονές προφίλ			Accessory cuttings-Κονές εξαρτημάτων			
			Code-Κωδικός	Accessory Εξάρτημα	Description Περιγραφή	Quantity-Ποσότητα
Upper&Bottom frame rail width (M14620) Πλάτος άνω&κάτω οδηγού (M14620)		2 pcs-τμχ	120-01-230-00		Die casted corner cleat 10,6x26,2mm Γωνία σύνδεσης χυτή 10,6x26,2mm	2 pcs-τμχ
Frame rail height (M14620) Ύψος οδηγού (M14620)		1 pcs-τμχ	140-20-324-00		Monticelli corner for M14611 profile Σύνδεσμος Monticelli για M14611	4 pcs-τμχ
Ύψος φύλλου (M14611) Sash height (M14611)		2 pcs-τμχ	180-14-611-03		Alignment corner for M14611 sash profile Γωνία επιπεδότητας φύλλου M14611	8 pcs-τμχ
Πλάτος φύλλου (M14611) Sash width (M14611)		2 pcs-τμχ	600-14-600-00		M14600 Roller Ράουλο M14600	2 pcs-τμχ
Ύψος αρμοκάθου πτρου (M14644) Architrave height (M14644)		2 pcs-τμχ	660-00-450-00		Inox railing guide Ανοξείδωτος οδηγός	2Fw-24.5 mm
Ύψος πρόσθετου (S380) Additional profile height (S380)		2 pcs-τμχ	620-69-106-03		Brush weatherstripping pile 6,9x6mm 4P Βουρτσάκι 6,9x6mm 4P	2Sh+4Sw 1Fh+2Fw
Glass unit height Ύψος υαλοπίνακα		1 pcs-τμχ	620-69-100-03		Brush weatherstripping pile 6,9x10mm 4P Βουρτσάκι 6,9x10mm 4P	4 Fh
Glass unit width Πλάτος υαλοπίνακα			200-08-004-01		Glazing Wedge EPDM Gasket 3mm Black Σφήνα EPDM 3mm Μαύρη	4(Sh+Sw)
			240-00-312-01		Frame guide M312 gasket Ελαστικό οδηγού M312	1Fw+1Fh
			660-00-100-00		Stopper for sliding sash 10mm for sash 7,5mm gap Stopper συρομενου 10mm για διακενο φυλλων 7,5mm	2pcs-τμχ
			650-14-611-00		Shock absorber for M14611 sash Αμορτισέρ φύλλου M14611	2 pcs- τμχ

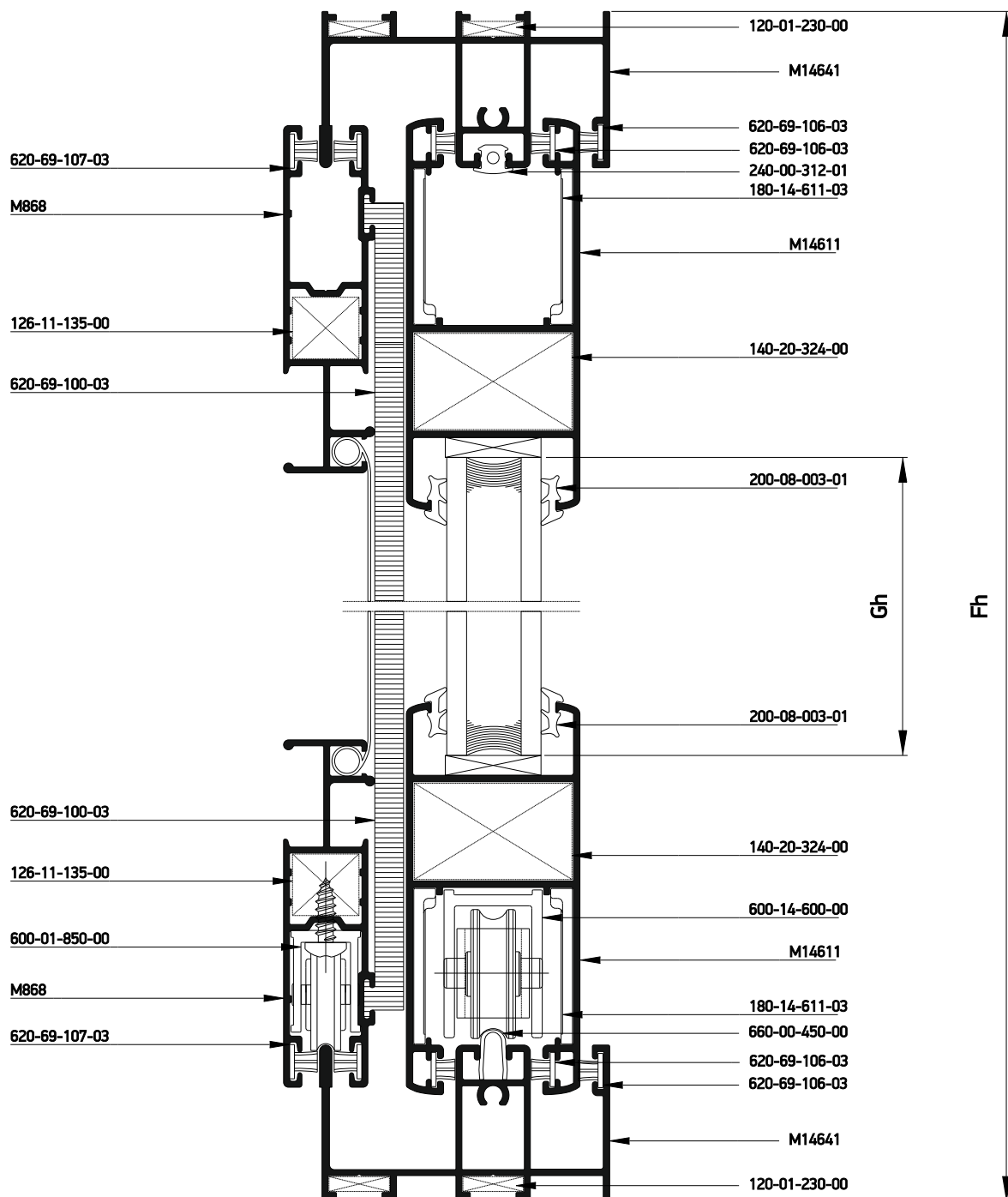


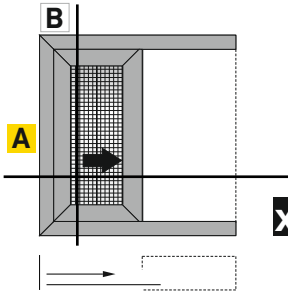
Alternatively for 24mm Glazing  
Εναλλακτική χρήση για υάλωση 24mm



Single pocket sash sliding window  
with flat frame & fly screen  
Μονόφυλλο χωνευτό συρόμενο  
με χαμηλό οδηγό & στενή σίτα, 45° κοπή

## B





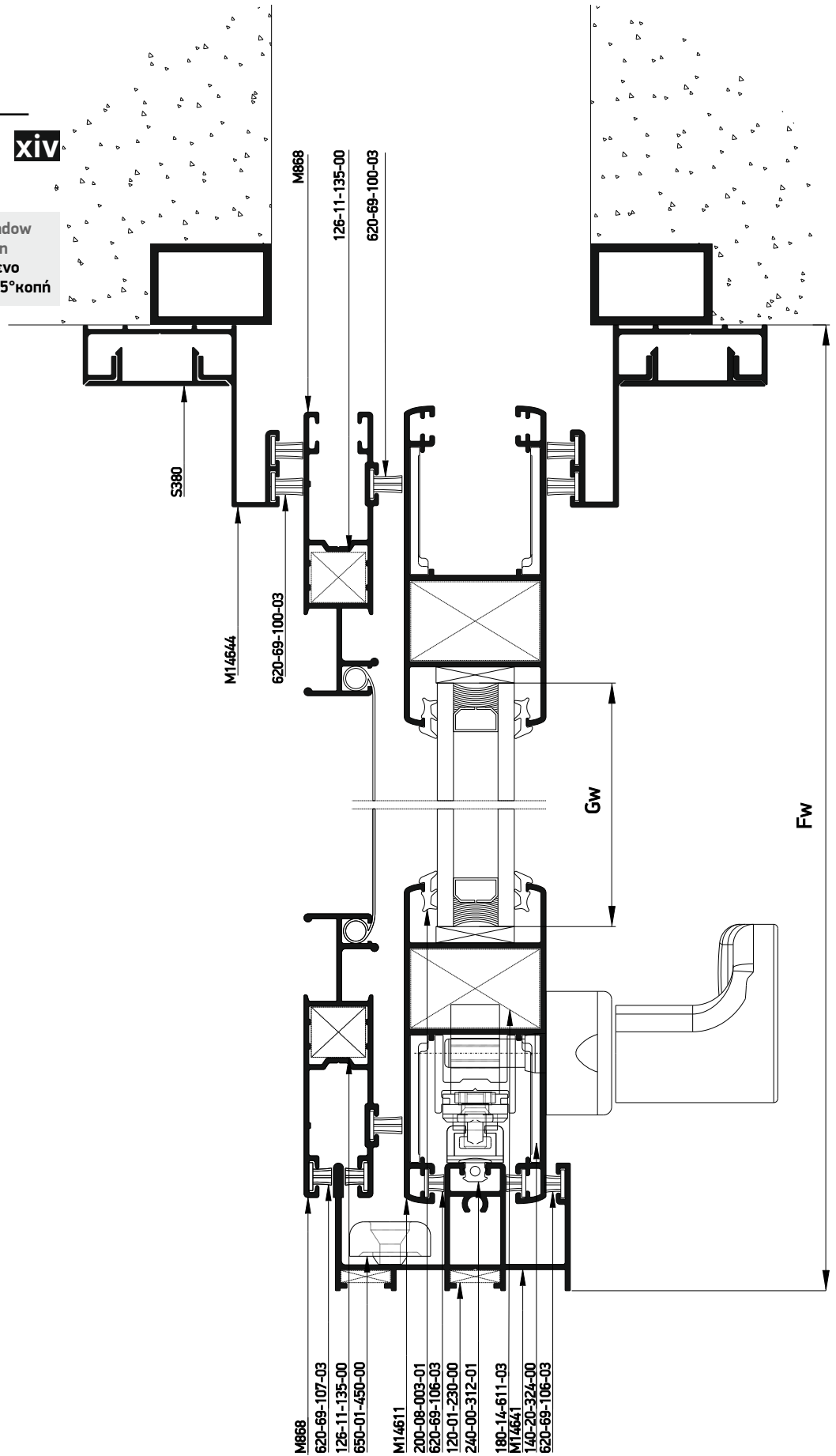
xiv

Single pocket sash sliding window  
with flat frame & fly screen  
Μονόφυλλο χωνευτό συρόμενο  
με χαμηλό οδηγό & στενή σίτα, 45° κοπή



Κάθετη  
απεικόνιση 90°  
Rotate view 90°

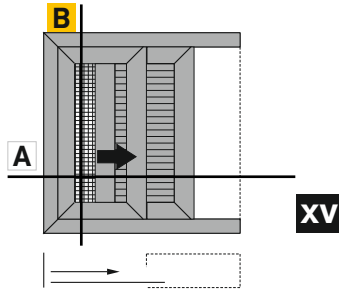
A



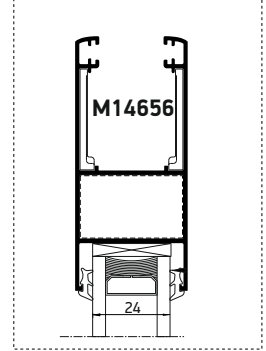
Profile cuttings-Κονές προφίλ			Accessory cuttings-Κονές εξαρτημάτων			
			Code-Κωδικός	Accessory Εξάρτημα	Description Περιγραφή	Quantity-Ποσότητα
Upper&Bottom frame rail width (M14641) Πλάτος άνω&κάτω οδηγού (M14641)		2 pcs-τμχ	120-01-230-00		Die casted corner cleat 10,6x26,2mm Γωνία σύνδεσης χυτή 10,6x26,2mm	2 pcs-τμχ
Frame rail height (M14641) Υψος οδηγού (M14641)		1 pcs-τμχ	140-20-324-00		Monticelli corner for M14611 profile Σύνδεσμος Monticelli για M14611	4 pcs-τμχ
Ύψος φύλλου (M14611) Sash height (M14611)		2 pcs-τμχ	180-14-611-03		Alignment corner for M14611 sash profile Γωνία επιπεδότητας φύλλου M14611	8 pcs-τμχ
Πλάτος φύλλου (M14611) Sash width (M14611)		2 pcs-τμχ	600-14-600-00		M14600 Roller Ράουλο M14600	2 pcs-τμχ
Glass unit height Ύψος υαλοπίνακα		1 pcs-τμχ	660-00-450-00		Inox railing guide Ανοξείδωτος οδηγός	2Fw-24.5 mm
Glass unit width Πλάτος υαλοπίνακα			620-69-106-03		Brush weatherstripping pile 6,9x6mm 4P Βουρτσάκι 6,9x6mm 4P	2Sh+4Sw 1Fh+1Fw
Ύψος αρμοκάθου πτρου (M14644) Architrave height (M14644)			620-69-107-03		Brush weatherstripping pile 6,9x7mm 4P Βουρτσάκι 6,9x7mm 4P	4Sw+2Sh
Ύψος πρόσθετου (S380) Additional profile height (S380)		2 pcs-τμχ	620-69-100-03		Brush weatherstripping pile 6,9x10mm 4P Βουρτσάκι 6,9x10mm 4P	4Fh 2Sh
Flyscreen profile cuttings-Κονές προφίλ σίτας			240-00-312-01		Frame guide M312 gasket Ελαστικό οδηγού M312	1Fw+1Fh
Flyscreen sash width M868 Πλάτος φύλλου σίτας M868		2 pcs-τμχ	200-08-004-01		Glazing Wedge EPDM Gasket 3mm Black Σφήνα EPDM 3mm Μαύρη	4(Sh+Sw)
Flyscreen sash height M868 Ύψος φύλλου σίτας M868		2 pcs-τμχ	660-00-100-00		Stopper for sliding sash 10mm for sash 7,5mm gap Stopper συρομενου 10mm για διακενο φυλλων 7,5mm	2 pcs-τμχ
			Accessory cuttings for flyscreen-Κονές εξαρτημάτων σίτας			
			650-14-611-00		Shock absorber for M14611 sash Αμορτισέρ φύλλου M14611	2 pcs- τμχ
			126-11-135-00		Mechanical corner cleat inox 11x13,5mm Ανοξείδωτη μηχανική γωνία σύνδεσης cal 11x13,5mm	4 pcs-τμχ
			600-01-200-00		Single Roller Φ22 Μονό ράουλο Φ22	2 pcs-τμχ
			650-01-450-00		External shock absorber-stopper Εξωτερικό αμορτισέρ-stopper	2 pcs-τμχ
			250-07-310-33		Ελαστικό Αντικωνωπικών 7,7mm PVC Gasket for Fly-Screen 7,7mm PVC	2 Sh   2 Sw



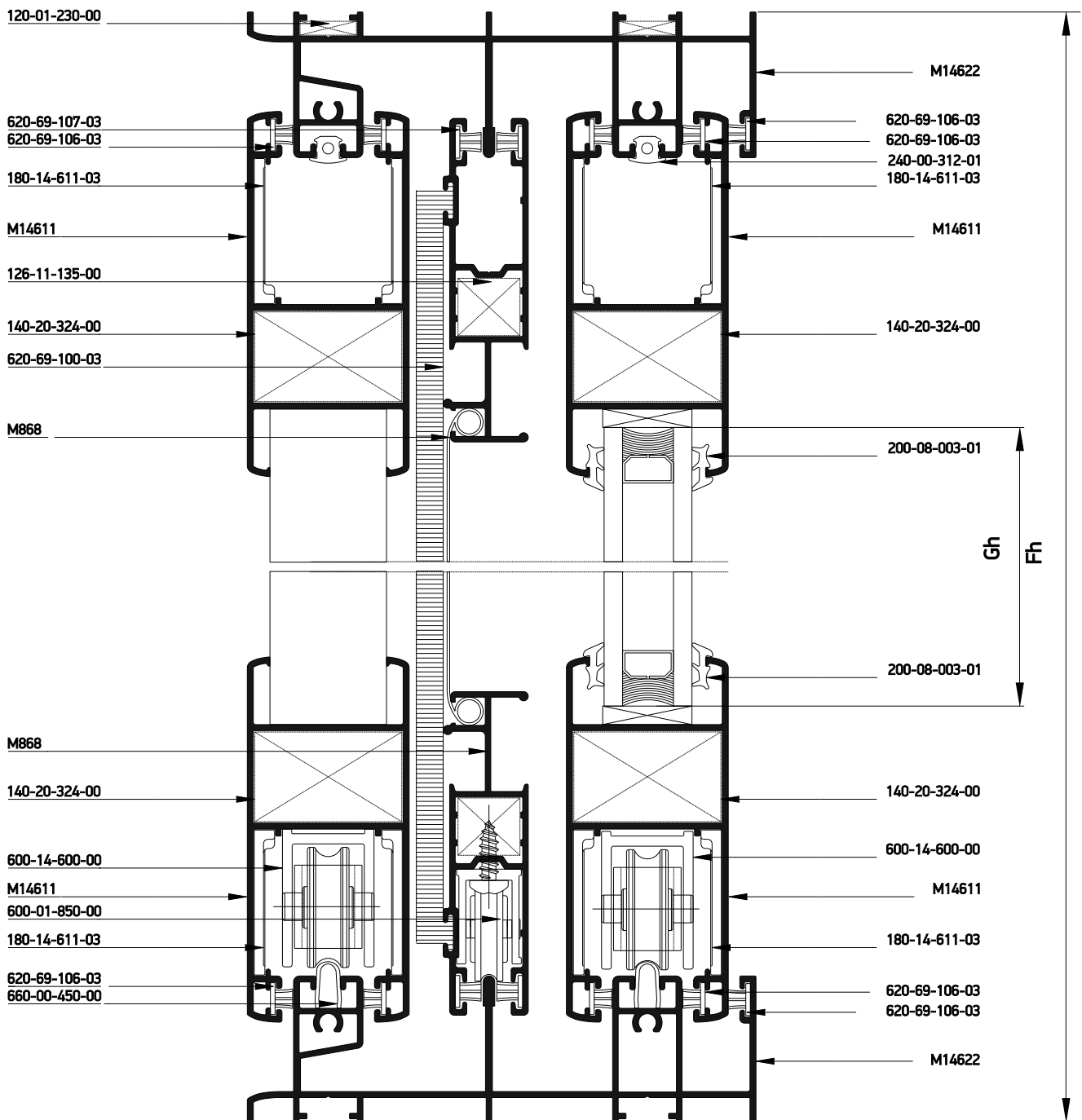
Alternatively for 24mm Glazing  
Εναλλακτική χρήση για υάλωση 24mm

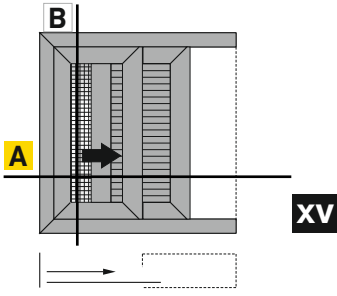


Single pocket sash sliding window  
with flat frame, 45° cut, narrow  
fly screen & shutter  
Μονόφυλλο χωνευτό ασρόμενο,  
με χαμηλό οδηγό, 45°κοπή  
με στενή σότα και παντζούρι

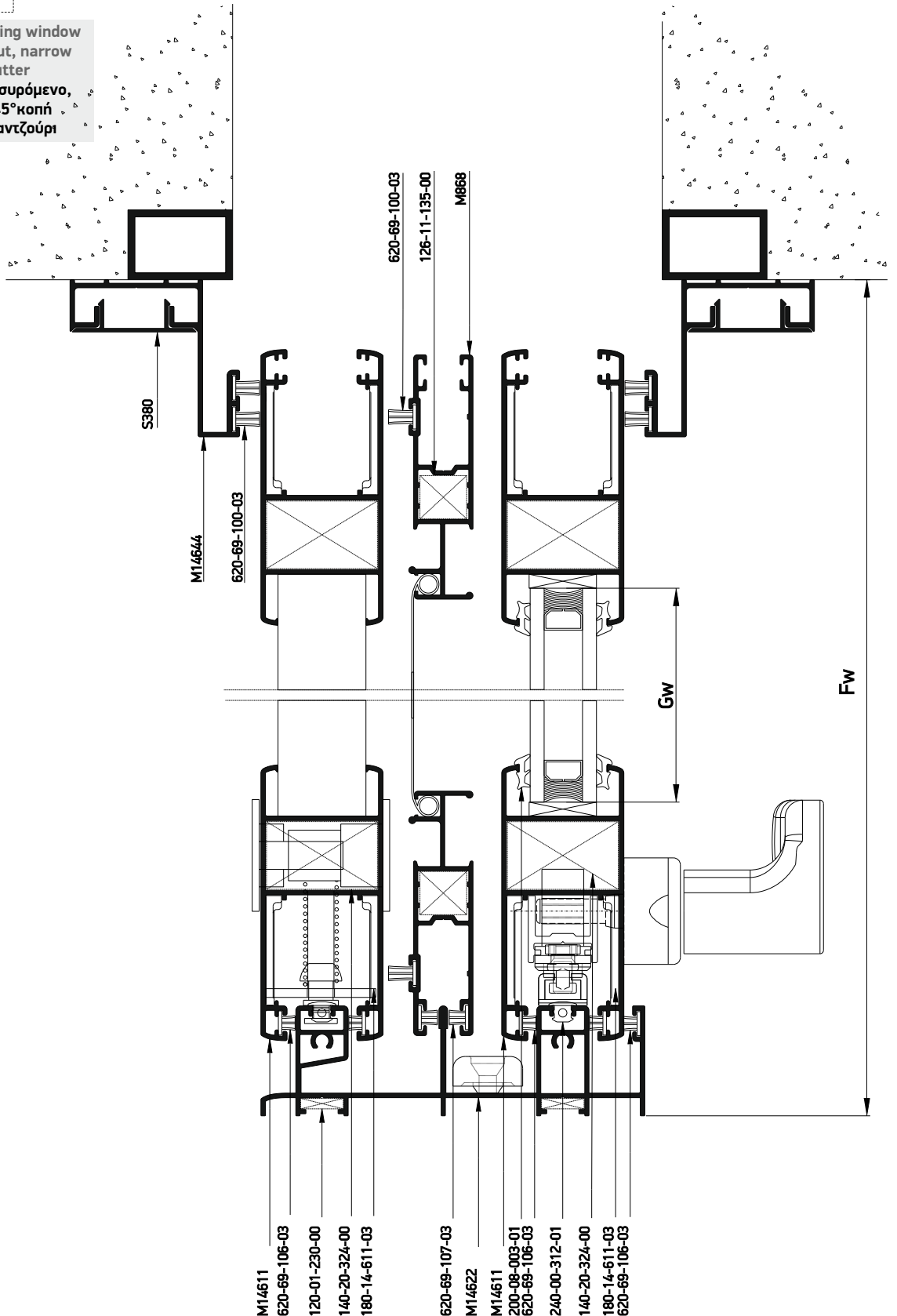


**B**





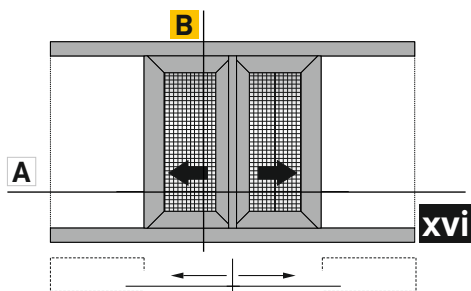
Single pocket sash sliding window  
with flat frame, 45° cut, narrow  
fly screen & shutter  
Μονόφυλλο χωνευτό συρόμενο,  
με χαμηλό οδηγό, 45° κοπή  
με στενή σήτα και παντζούρι



Κάθετη  
απεικόνιση 90°  
Rotate view 90°

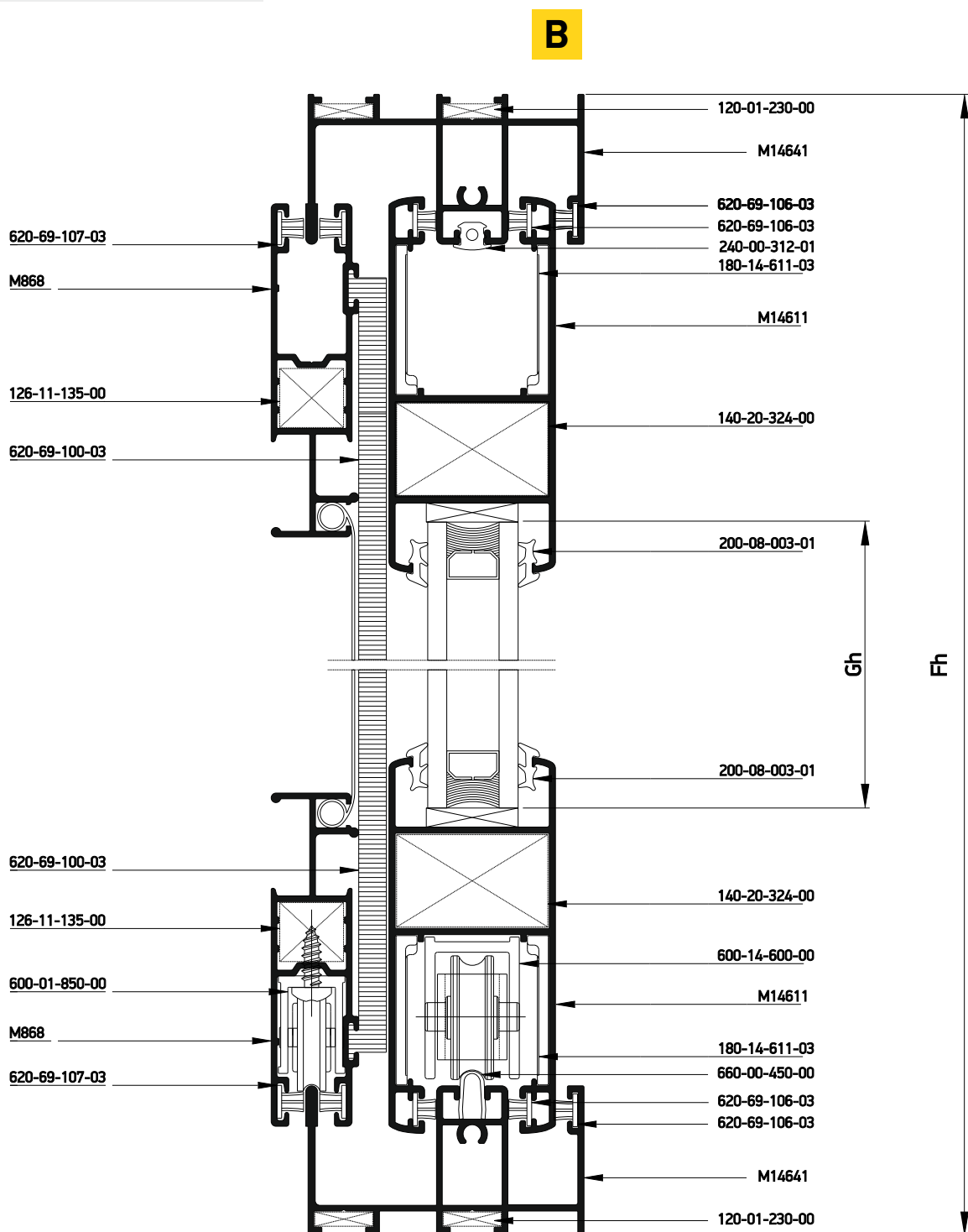
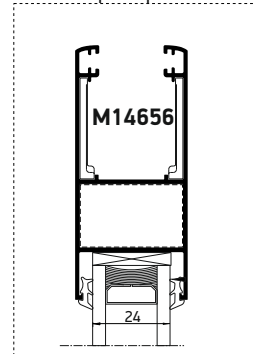
A

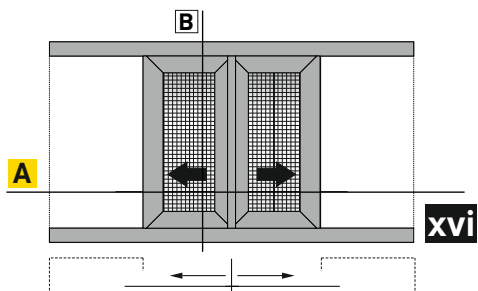
Profile cuttings-Κονές προφίλ			Accessory cuttings-Κονές εξαρτημάτων			
			Code-Κωδικός	Accessory Εξάρτημα	Description Περιγραφή	Quantity-Ποσότητα
Frame rail width (M14622) Πλάτος οδηγού (M14622)		2 pcs-τμχ	140-20-324-00		Monticelli corner for M14611 profile Σύνδεσμος Monticelli για M14611	8 pcs-τμχ
Frame rail height (M14622) Ύψος οδηγού (M14622)		1 pcs-τμχ	180-14-611-03		Alignment corner for M14611 sash profile Γωνία επιπεδότητας φύλλου M14611	16 pcs-τμχ
Ύψος αρμοκάθου πτρου (M14644) Architrave height (M14644)		2 pcs-τμχ	120-01-230-00		Die casted corner cleat 10,6x26,2mm Γωνία σύνδεσης χυτή 10,6x26,2mm	4 pcs-τμχ
Ύψος πρόσθετου (S380) Additional profile height (S380)		2 pcs-τμχ	600-14-600-00		M14600 Roller Ράουλο M14600	4 pcs-τμχ
Sash profile height (M14611) Ύψος προφίλ φύλλου (M14611)		4 pcs-τμχ	200-08-004-01		Glazing Wedge EPDM Gasket 3mm Black Σφήνα EPDM 3mm Μαύρη	4 (Sh+Sw)
Sash profile width (M14611) Πλάτος προφίλ φύλλου (M14611)		4 pcs-τμχ	620-69-100-03		Brush weatherstripping pile 6,9x10mm 4P Βουρτσάκι 6,9x10mm 4P	6 Fh
Glass unit height Ύψος υαλοπίνακα		1 pcs-τμχ	620-69-107-03		Brush weatherstripping pile 6,9x7mm 4P Βουρτσάκι 6,9x7mm 4P	4Sw+2Sh
			620-69-106-03		Brush weatherstripping pile 6,9x6mm 4P Βουρτσάκι 6,9x6mm 4P	4Sh+8Sw 4Fw+1Fh
			660-00-450-00		Inox railing guide Ανοξείδωτος οδηγός	2Fw-34mm 2Fw-34mm
Glass unit width Πλάτος υαλοπίνακα			240-00-312-01		Frame guide M312 gasket Ελαστικό οδηγού M312	4Fw+2Fh
Flyscreen profile cuttings-Κονές προφίλ σίτας			660-00-200-00		Stopper for sliding sash 20mm for sash 17,5mm gap Stopper συρομενου 20mm για διακενο φυλλων 17,5mm	4 pcs-τμχ
Flyscreen sash width M868 Πλάτος φύλλου σίτας M868		2 pcs-τμχ	650-14-611-00		Shock absorber for M14611 sash Αμορτισέρ φύλλου M14611	4 pcs- τμχ
Flyscreen sash height M868 Ύψος φύλλου σίτας M868		2 pcs-τμχ	Accessory cuttings for flyscreen-Κονές εξαρτημάτων σίτας			
			Code-Κωδικός	Accessory Εξάρτημα	Description Περιγραφή	Quantity-Ποσότητα
			126-11-135-00		Mechanical corner cleat inox 11x13,5mm Ανοξείδωτη μηχανική γωνία σύνδεσης cal 11x13,5mm	4 pcs-τμχ
			600-01-200-00		Single Roller Φ22 Μονό ράουλο Φ22	2 pcs-τμχ
			650-01-450-00		External shock absorber-stopper Εξωτερικό αμορτισέρ-stopper	2 pcs-τμχ
			250-07-310-33		Ελαστικό Αντικωνωπικών 7,7mm PVC Gasket for Fly-Screen 7,7mm PVC	2 Sh   2 Sw



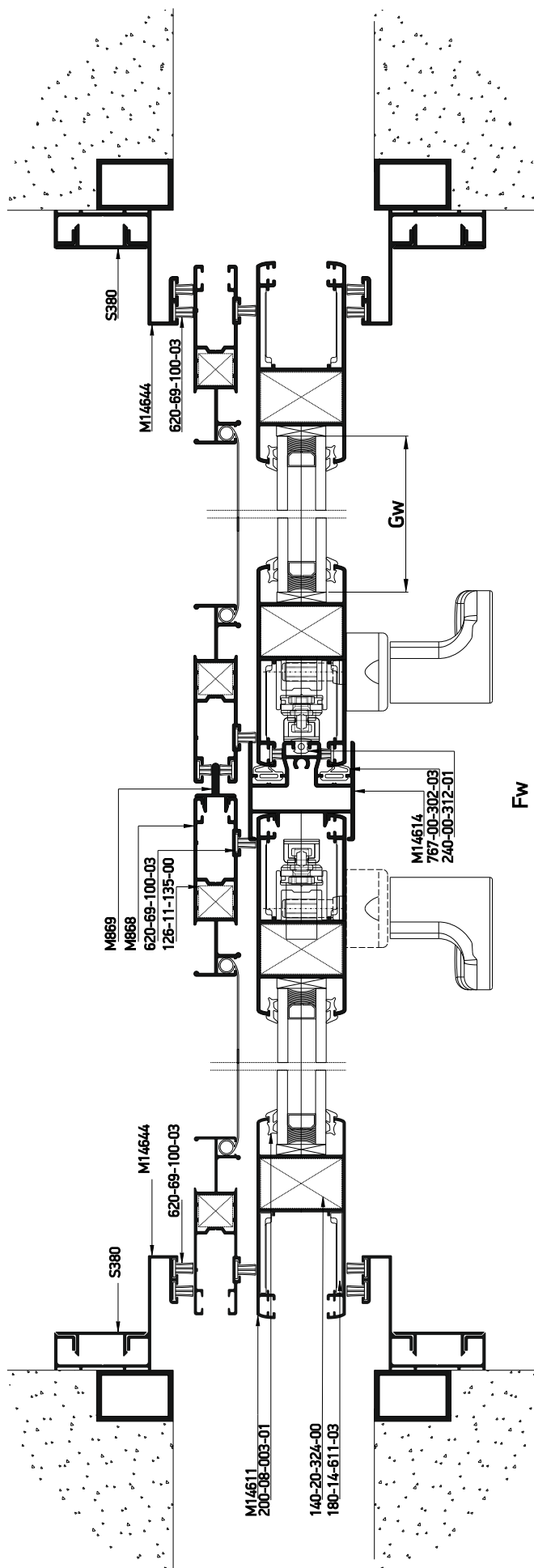
Double pocket sash sliding window in meeting stile, with flat frame, 45° cut, with narrow fly screen  
**Δίφυλλο χωνευτό συρόμενο με χαμηλό οδηγό, 45° κοπή με στενή σήτα**

Alternatively for 24mm Glazing  
 Εναλλακτική χρήση για υάλωση 24mm





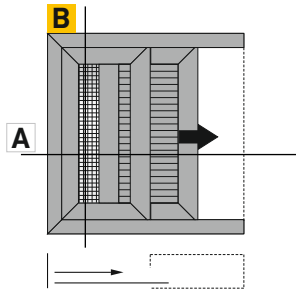
Double pocket sash sliding window in meeting stile, with flat frame, 45° cut, with narrow fly screen  
 Δίφυλλο χωνευτό συρόμενο με χαμηλό οδηγό, 45° κοπή με στενή σήτα



Κάθετη απεικόνιση 90°  
 Rotate view 90°

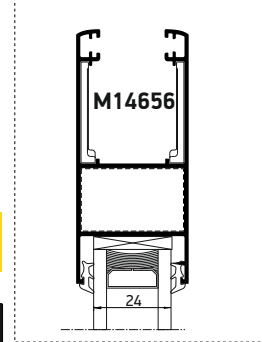


Profile cuttings-Κονές προφίλ			Accessory cuttings-Κονές εξαρτημάτων			
			Code-Κωδικός	Accessory Εξάρτημα	Description Περιγραφή	Quantity-Ποσότητα
Upper&Bottom frame rail width (M14641) Πλάτος άνω&κάτω οδηγού (M14641)	<b>2Fw</b>	2 pcs-τμχ	<b>140-20-324-00</b>		Monticelli corner for M14611 profile Σύνδεσμος Monticelli για M14611	8 pcs-τμχ
Πλάτος φύλλου (M14611) Sash width (M14611)	<b>Fw/2-29.1 mm</b>	4 pcs-τμχ	<b>180-14-611-03</b>		Alignment corner for M14611 sash profile Γωνία επιπεδότητας φύλλου M14611	16 pcs-τμχ
Ύψος φύλλου (M14611) Sash height (M14611)	<b>Sh=Fh-43mm</b>	4 pcs-τμχ	<b>600-14-600-00</b>		M14600 Roller Ράουλο M14600	4 pcs-τμχ
Glass unit height Ύψος υαλοπίνακα	<b>Gh=Fh-180 mm</b>	2 pcs-τμχ	<b>660-00-450-00</b>		Inox railing guide Ανοξείδωτος οδηγός	2 Fw 2 Fw
Glass unit width Πλάτος υαλοπίνακα	<b>Gw=Fw/2-165.9 mm</b>		<b>620-69-106-03</b>		Brush weatherstripping pile 6,9x6mm 4P Βουρτσάκι 6,9x6mm 4P	2Sh+8Sw 4Fw
Ύψος αρμοκάθι πτρου (M14644) Architrave height (M14644)	<b>Fh</b>		4 pcs-τμχ	<b>620-69-107-03</b>		Brush weatherstripping pile 6,9x7mm 4P Βουρτσάκι 6,9x7mm 4P
Ύψος πρόσθετου (S380) Additional profile height (S380)	<b>Fh</b>	4 pcs-τμχ	<b>620-69-100-03</b>		Brush weatherstripping pile 6,9x10mm 4P Βουρτσάκι 6,9x10mm 4P	4Sh 8Fh
Adjoining profile height M14614 Ύψος μπιναριού M14614	<b>Fh-90 mm</b>	1 pcs-τμχ	<b>767-00-302-03</b>		Meeting stiling gasket S350 EPDM black Ελαστικό φιλιπτού S350 EPDM μαύρο	2 Sh
Flyscreen profile cuttings-Κονές προφίλ σίτας			<b>200-08-004-01</b>		Glazing Wedge EPDM Gasket 3mm Black Σφήνα EPDM 3mm Μαύρη	8(Sh+Sw)
Flyscreen frame width M14612 Πλάτος οδηγού σίτας M14612	<b>2 Fw</b>	2 pcs-τμχ	<b>240-00-312-01</b>		Frame guide M312 gasket Ελαστικό οδηγού M312	1Sh + 2Fw
Flyscreen sash profile height M868 Ύψος φύλλου σίτας M868	<b>Fh-46 mm</b>	4 pcs-τμχ	<b>660-00-100-00</b>		Stopper for sliding sash 10mm for sash 7,5mm gap Stopper συρομενου 10mm για διακενο φυλλων 7,5mm	6 pcs-τμχ
Flyscreen sash width M868 Πλάτος φύλλου σίτας M868	<b>Fw/2-24.3 mm</b>	4 pcs-τμχ	<b>650-14-611-00</b>		Shock absorber for M14611 sash Αμορτισέρ φύλλου M14611	6 pcs- τμχ
Adjoining profile height M869 Ύψος μπιναριού M869	<b>Fh-46 mm</b>	1 pcs-τμχ	<b>Accessory cuttings for flyscreen-Κονές εξαρτημάτων σίτας</b>			
			<b>Code-Κωδικός</b>	<b>Accessory Εξάρτημα</b>	<b>Description Περιγραφή</b>	<b>Quantity-Ποσότητα</b>
			<b>126-11-135-00</b>		Mechanical corner cleat inox 11x13,5mm Ανοξείδωτη μηχανική γωνία σύνδεσης cal 11x13,5mm	8 pcs-τμχ
			<b>600-01-200-00</b>		Single Roller Φ22 Μονό ράουλο Φ22	4 pcs-τμχ
			<b>660-44-011-00</b>		Meeting stile sash stopper S440 Stopper φιλιπτών S440	2 pcs-τμχ
			<b>250-07-310-33</b>		Ελαστικό Αντικωνωπικών 7,7mm PVC Gasket for Fly-Screen 7,7mm PVC	4 Sh   4 Sw



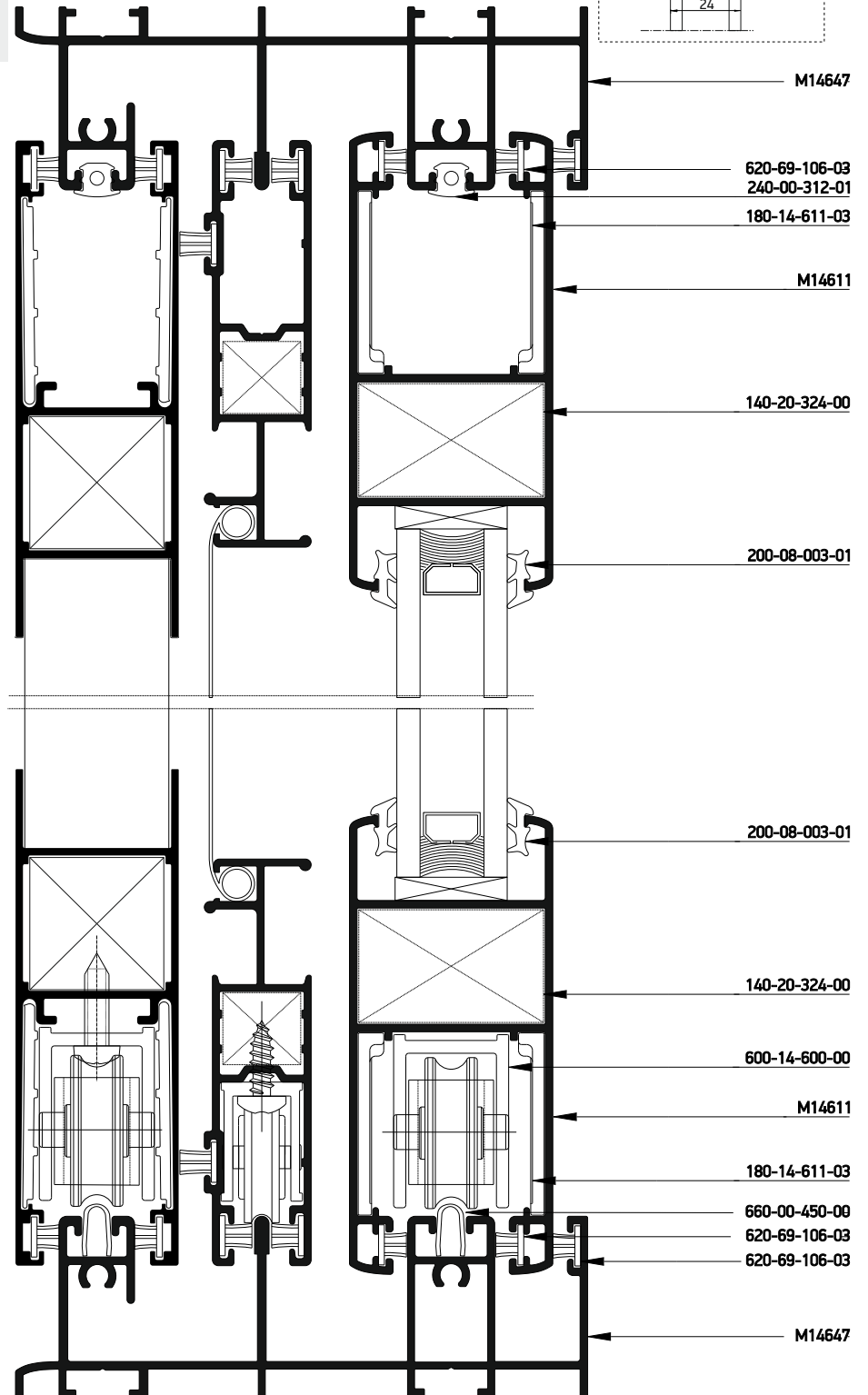
xvii

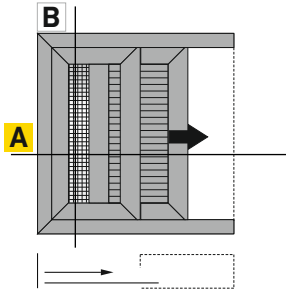
Alternatively for 24mm Glazing  
Εναλλακτική χρήση για υάλωση 24mm



B

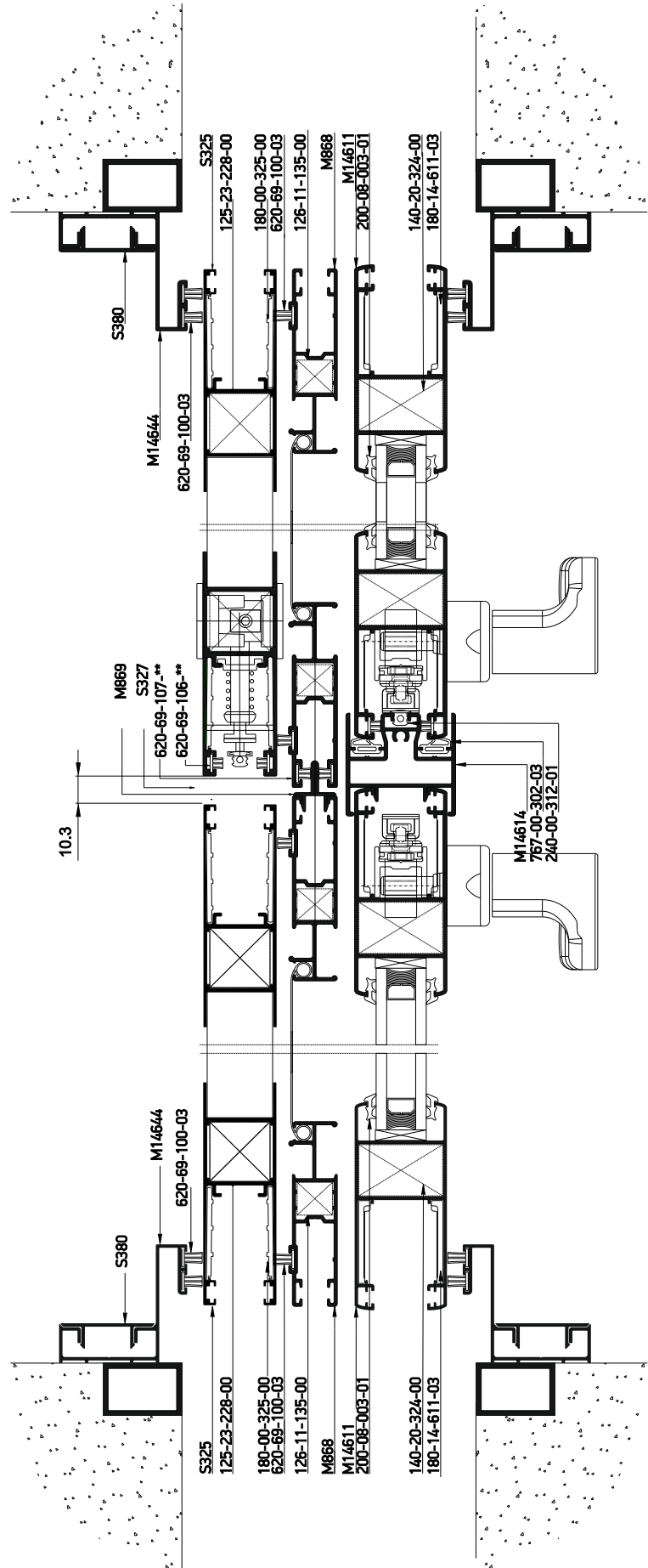
Single pocket sash sliding window  
with narrow flat frame (98.5 mm),  
fly screen & shutter, 45° cut  
Μονόφυλλο χωνευτό συρόμενο,  
με στενό χαμηλό οδηγό (98.5 mm), 45°κοπή  
με στενή σήτα και παντζούρι





xvii

Single pocket sash sliding window  
with narrow flat frame (98.5 mm),  
fly screen @ shutter, 45° cut  
Μονόφυλλο χωνευτό συρόμενο,  
με στενό χαμηλό οδηγό (98.5 mm), 45° κοπή  
με στενή σήτα και παντζούρι



Κάθετη  
απεικόνιση 90°  
Rotate view 90°

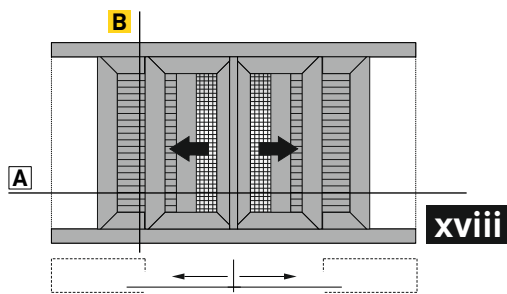
A



Profile cuttings-Κονές προφίλ			Accessory cuttings-Κονές εξαρτημάτων			
			Code-Κωδικός	Accessory Εξάρτημα	Description Περιγραφή	Quantity-Ποσότητα
Frame rail width (M14647) Πλάτος οδηγού (M14647)	<b>2 Fw</b>	2 pcs-τμχ	140-20-324-00		Monticelli corner for M14611 profile Σύνδεσμος Monticelli για M14611	8 pcs-τμχ
Sash profile height (M14611) Ύψος προφίλ φύλλου (M14611)	<b>Fh-43 mm</b>	4 pcs-τμχ	180-14-611-03		Alignment corner for M14611 sash profile Γωνία επιπεδότητας φύλλου M14611	16 pcs-τμχ
Sash profile width (M14611) Πλάτος προφίλ φύλλου (M14611)	<b>Fw/2-29.1 mm</b>	4 pcs-τμχ	125-23-228-00		Mechanical corner cleat 23x22,8mm Μηχανική γωνία σύνδεσης 23x22,8mm	8 pcs-τμχ
Glass unit height Ύψος υαλοπίνακα	<b>Fh-197 mm</b>	2 pcs-τμχ	600-14-600-00		M14600 Roller Ράουλο M14600	4 pcs-τμχ
Glass unit width Πλάτος υαλοπίνακα	<b>Fw/2-165.9 mm</b>		311-00-361-03		End cap for shutter meeting stile S361 black Τάπα μινι παντζουριού S361 μαύρο	1 pair-ζεύγος
Sash shutter profile height (S325) Ύψος προφίλ φύλλου παντζουριού (S325)	<b>Fh-46 mm</b>	4 pcs-τμχ	620-69-100-03		Brush weatherstripping pile 6,9x10mm 4P Βουρτσάκι 6,9x10mm 4P	8 Fh
Sash shutter profile width (S325) Πλάτος προφίλ φύλλου παντζουριού (S325)	<b>Fw/2-26,65 mm</b>	4 pcs-τμχ	620-69-108-03		Brush weatherstripping pile 6,9x8mm 4P Βουρτσάκι 6,9x8mm 4P	4Sw+4Sh
Sash shutter profile width (S325) Πλάτος προφίλ φύλλου παντζουριού (S325)	<b>Fw/2-26,65 mm</b>	4 pcs-τμχ	620-69-107-03		Brush weatherstripping pile 6,9x7mm 4P Βουρτσάκι 6,9x7mm 4P	8Sw
Shutter adjoining profile width (S327) Πλάτος προφίλ μινι παντζουριού (S327)	<b>Fh-63 mm</b>	1 pcs-τμχ	620-69-106-03		Brush weatherstripping pile 6,9x6mm 4P Βουρτσάκι 6,9x6mm 4P	2Sh 16Sw 4Fw
Ύψος αρμοκάθου πτρου (M14644) Architrave height (M14644)	<b>Fh</b>	4 pcs-τμχ	200-08-004-01		Glazing Wedge EPDM Gasket 4mm Black Σφήνα EPDM 4mm Μαύρη	8 (Sh+Sw)
Ύψος πρόσθετου (S380) Additional profile height (S380)	<b>Fh</b>	4 pcs-τμχ	311-14-614-03		Adjoining profile M14614 end cap Τάπα μινι M14614	1 pair-ζεύγος
Flyscreen profile cuttings-Κονές προφίλ σίτας			240-00-312-01		Frame guide M312 gasket Ελαστικό οδηγού M312	6Fw 1Sh
Flyscreen sash height S868 Ύψος φύλλου σίτας S868	<b>Fh-63mm</b>	4 pcs-τμχ	660-00-450-00		Inox railing guide Ανοξείδωτος οδηγός	2Fw 2Fw 2Fw
Flyscreen sash width S490 Πλάτος φύλλου σίτας S490	<b>Fw/2-24.3 mm</b>	4 pcs-τμχ	767-00-302-03		Meeting stiling gasket S350 EPDM black Ελαστικό φιλήτου S350 EPDM μαύρο	2 Sh
Adjoining profile height S869 Ύψος μινιού S869	<b>Fh-46mm</b>	1 pcs-τμχ	660-00-100-00		Stopper for sliding sash 10mm for sash 7,5mm gap Stopper συρομενου 10mm για διακενο φυλλων 7,5mm	6 τμχ. - pieces
			650-14-611-00		Shock absorber for M14611 sash Αμορτισέρ φύλλου M14611	6 pcs- τμχ

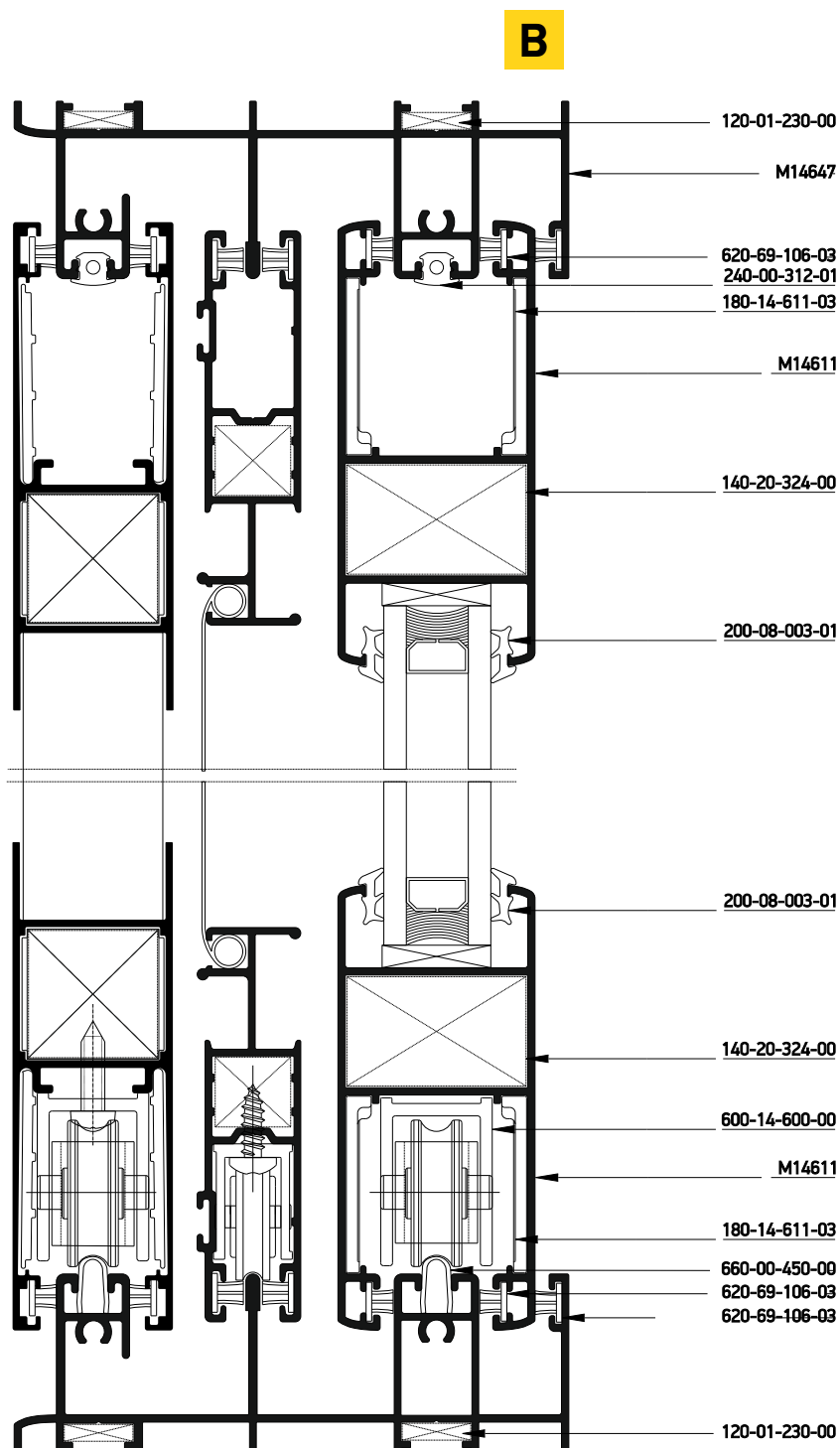
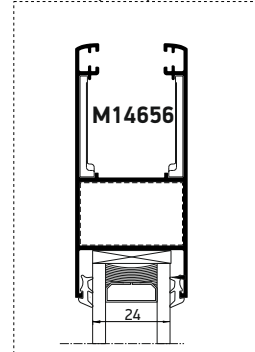
Profile cuttings-Κονές προφίλ	Accessory cuttings-Κονές εξαρτημάτων		
Code-Κωδικός	Accessory Εξάρτημα	Description Περιγραφή	Quantity-Ποσότητα
180-00-325-00		Alignment corner Γωνία επιπεδότητας	16 pcs   τμχ
300-00-327-03		Adjoining profile S327 end cap Τάπα μινι S327	1 pair-ζεύγος

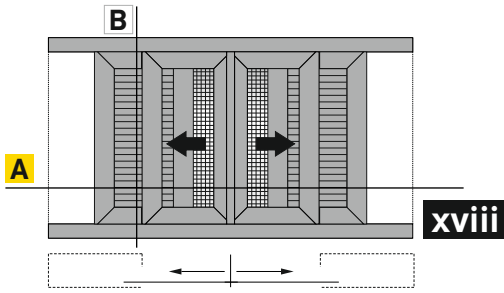
Accessory cuttings for flyscreen-Κονές εξαρτημάτων σήτας			
Code-Κωδικός	Accessory Εξάρτημα	Description Περιγραφή	Quantity-Ποσότητα
660-44-011-00		Meeting stile sash stopper S440 Stopper φιλητών S440	6 pcs-τμχ
126-11-135-00		Mechanical corner cleat inox 11x13,5mm Ανοξείδωτη μηχανική γωνία σύνδεσης cal 11x13,5mm	8 pcs-τμχ
600-01-200-00		Single Roller Φ22 Μονό ράουλο Φ22	4 pcs-τμχ
250-07-310-33		Ελαστικό Αντικωνωπικών 7,7mm PVC Gasket for Fly-Screen 7,7mm PVC	4 Sh   4 Sw



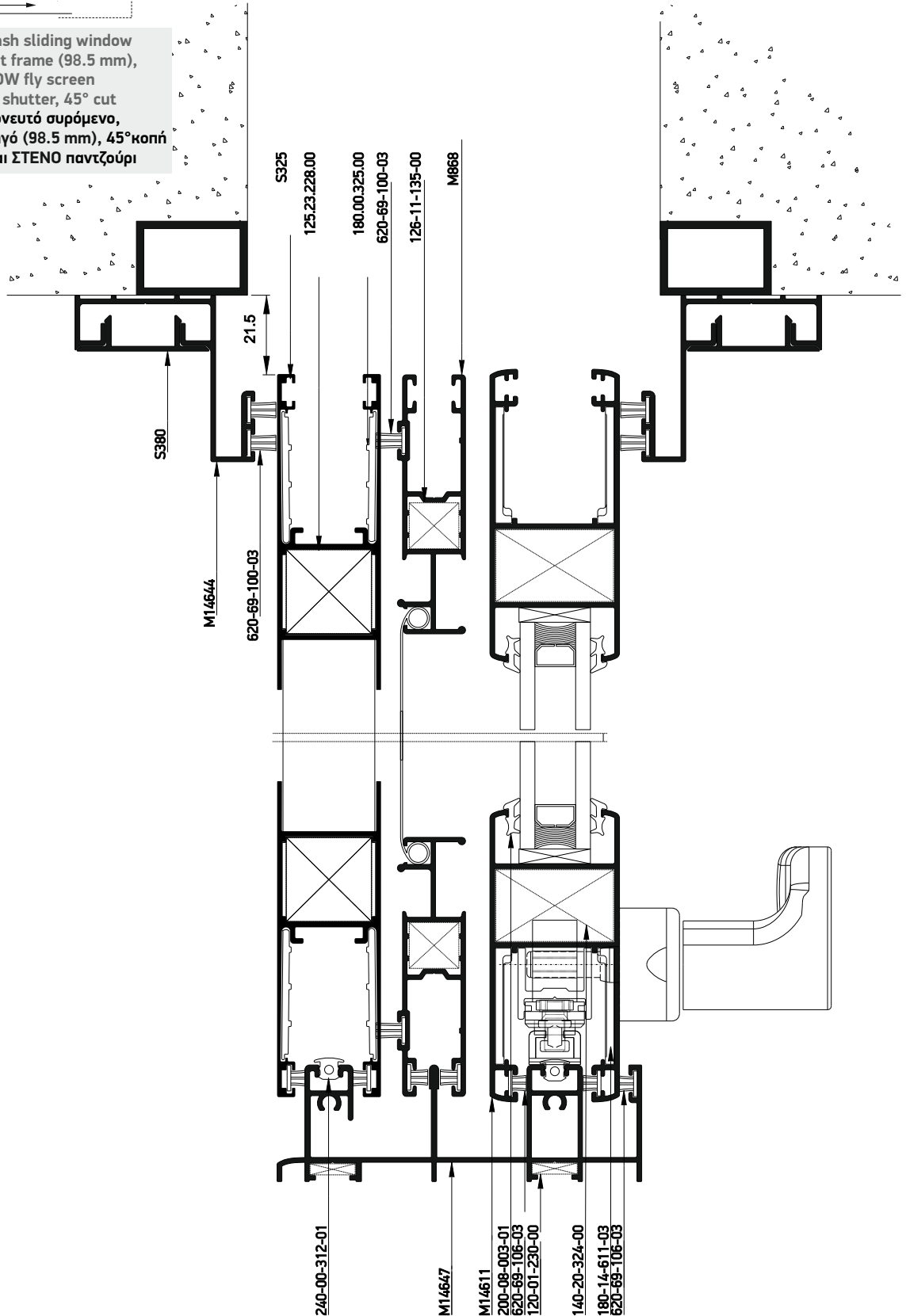
Double pocket sash sliding window  
with NARROW flat frame (98.5 mm),  
with NARROW fly screen  
with NARROW shutter, 45° cut  
Μονόφυλλο χωνευτό συρόμενο,  
με ΣΤΕΝΟ χαμηλό οδηγό (98.5 mm), 45° κοπή  
με ΣΤΕΝΗ σάτα και ΣΤΕΝΟ παντζούρι




























Alternatively for 24mm Glazing  
Εναλλακτική χρήση για υάλωση 24mm










Double pocket sash sliding window  
with NARROW flat frame (98.5 mm),  
with NARROW fly screen  
with NARROW shutter, 45° cut  
Μονόφυλλο χωνευτό συρόμενο,  
με ΣΤΕΝΟ χαμηλό οδηγό (98.5 mm), 45° κοπή  
με ΣΤΕΝΗ σάτα και ΣΤΕΝΟ παντζούρι



Profile cuttings-Κονές προφίλ			Accessory cuttings-Κονές εξαρτημάτων			
			Code-Κωδικός	Accessory Εξάρτημα	Description Περιγραφή	Quantity-Ποσότητα
Frame rail width (M14647) Πλάτος οδηγού (M14647)		2 pcs-τμχ	140-20-324-00		Monticelli corner for M14611 profile Σύνδεσμος Monticelli για M14611	4 pcs-τμχ
Frame rail height (M14647) Ύψος οδηγού (M14647)		1 pcs-τμχ	180-14-611-03		Alignment corner for M14611 sash profile Γωνία επιπεδότητας φύλλου M14611	8 pcs-τμχ
Sash profile height (M14611) Ύψος προφίλ φύλλου (M14611)		2 pcs-τμχ	125-23-228-00		Mechanical corner cleat 23x22,8mm Μηχανική γωνία σύνδεσης 23x22,8mm	4 pcs-τμχ
Sash profile width (M14611) Πλάτος προφίλ φύλλου (M14611)		2 pcs-τμχ	180-00-325-00		Alignment corner Γωνία επιπεδότητας	8 pcs   τμχ
Glass unit height Ύψος υαλοπίνακα		1 pcs-τμχ	120-01-230-00		Die casted corner cleat 10,6x26,2mm Γωνία σύνδεσης χατή 10,6x26,2mm	4 pcs-τμχ
Glass unit width Πλάτος υαλοπίνακα			600-02-350-00		Roller plastic double for S350 Ράουλο διπλό πλαστικό S350	2 pcs-τμχ
Sash shutter profile height (S325) Ύψος προφίλ φύλλου παντζουριού (S325)		4 pcs-τμχ	600-14-600-00		M14600 Roller Ράουλο M14600	2 pcs-τμχ
Sash shutter profile width (S325) Πλάτος προφίλ φύλλου παντζουριού (S325)		4 pcs-τμχ	200-08-004-01		Glazing Wedge EPDM Gasket 3mm Black Σφήνα EPDM 3mm Μαύρη	4 (Sh+Sw)
Ύψος αρμοκάθου πτρου (M14644) Architrave height (M14644)		4 pcs-τμχ	620-69-100-03		Brush weatherstripping pile 6,9x10mm 4P Βουρτσάκι 6,9x10mm 4P	6 Fh
Ύψος πρόσθετου (S380) Additional profile height (S380)		4 pcs-τμχ	620-69-107-03		Brush weatherstripping pile 6,9x7mm 4P Βουρτσάκι 6,9x7mm 4P	4Sw+2Sh
Flyscreen profile cuttings-Κονές προφίλ σίτας			620-69-106-03		Brush weatherstripping pile 6,9x6mm 4P Βουρτσάκι 6,9x6mm 4P	4Sh+8Sw 4Fw+1Fh
Flyscreen sash height S868 Ύψος φύλλου σίτας S868		2 pcs-τμχ	660-00-450-00		Inox railing guide Ανοξείδωτος οδηγός	2Fw-34mm 2Fw-34mm
Flyscreen sash width S490 Πλάτος φύλλου σίτας S490		2 pcs-τμχ	240-00-312-01		Frame guide M312 gasket Ελαστικό οδηγού M312	4Fw+2Fh
			660-00-200-00		Stopper for sliding sash 20mm for sash 17,5mm gap Stopper στρομενου 20mm για διακενο φυλλων 17,5mm	4 pcs-τμχ
			650-14-611-00		Shock absorber for M14611 sash Αμορτισέρ φύλλου M14611	2 pcs- τμχ

Profile cuttings-Κονές προφίλ	Accessory cuttings for flyscreen-Κονές εξαρτημάτων σίτας		
Code-Κωδικός	Accessory Εξάρτημα	Description Περιγραφή	Quantity-Ποσότητα
126-11-135-00		Mechanical corner cleat inox 11x13,5mm Ανοξείδωτη μηχανική γωνία σύνδεσης cal 11x13,5mm	4 pcs-τμχ
600-01-200-00		Single Roller Φ22 Μονό ράουλο Φ22	2 pcs-τμχ
650-01-450-00		External shock absorber-stopper Εξωτερικό αμορτισέρ-stopper	2 pcs-τμχ
250-07-310-33		Ελαστικό Αντικωνωπικών 7,7mm PVC Gasket for Fly-Screen 7,7mm PVC	2 Sh   2 Sw



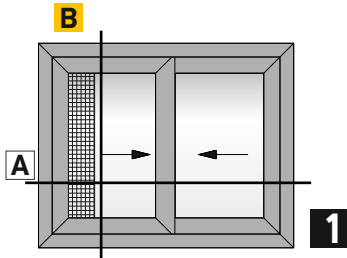
A large, abstract graphic on the left side of the page, composed of several overlapping diagonal bands in various shades of yellow and orange, extending from the top-left towards the bottom-right.

Sections

Τομές

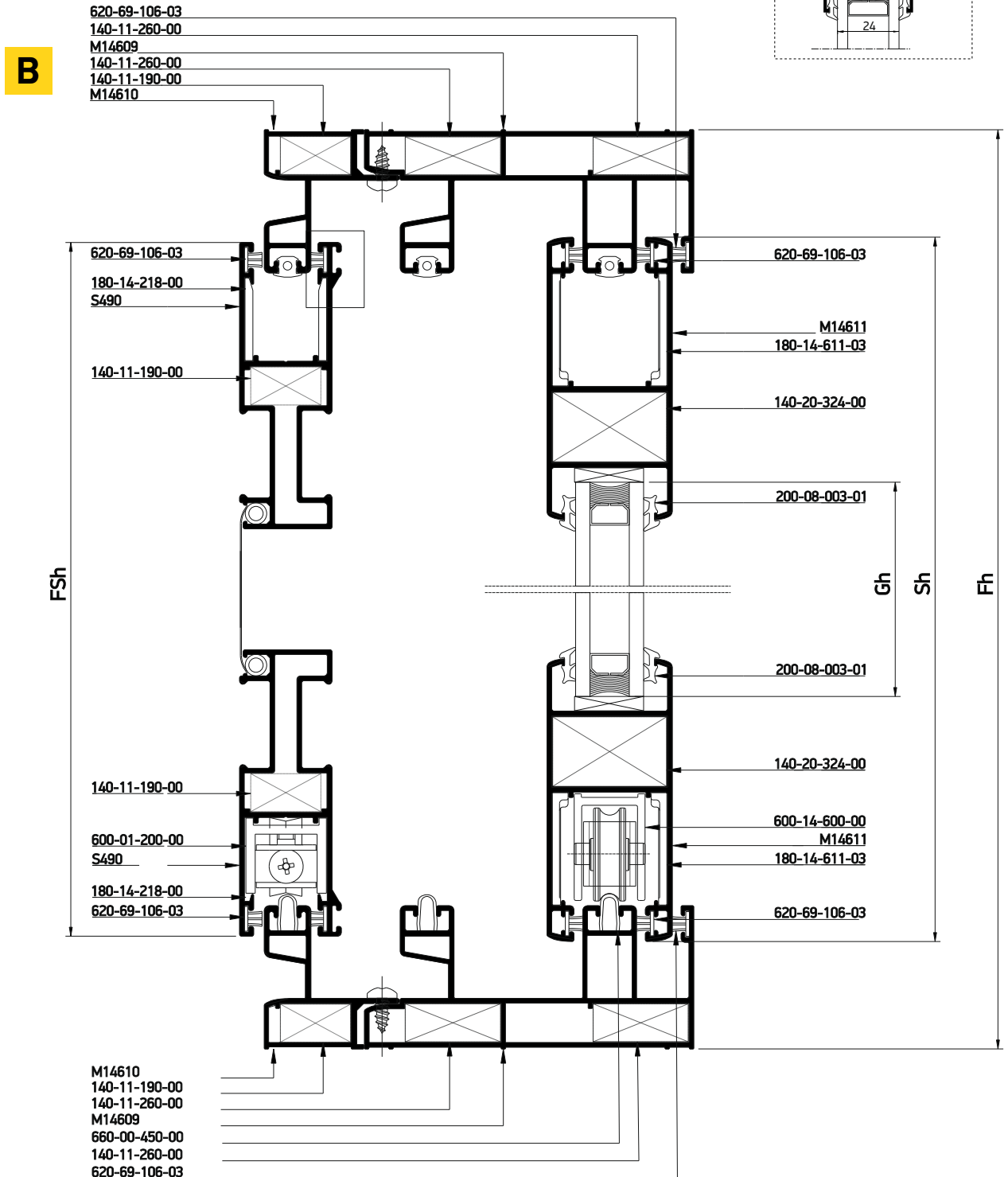
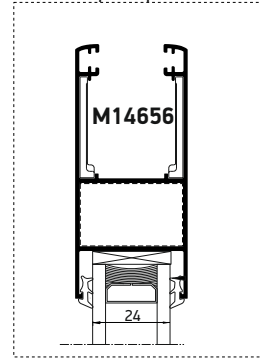
Parallel | Επάλληλα

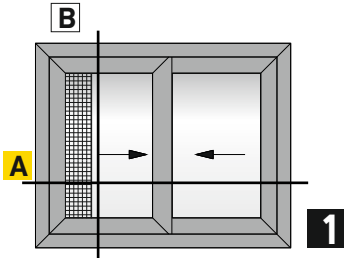




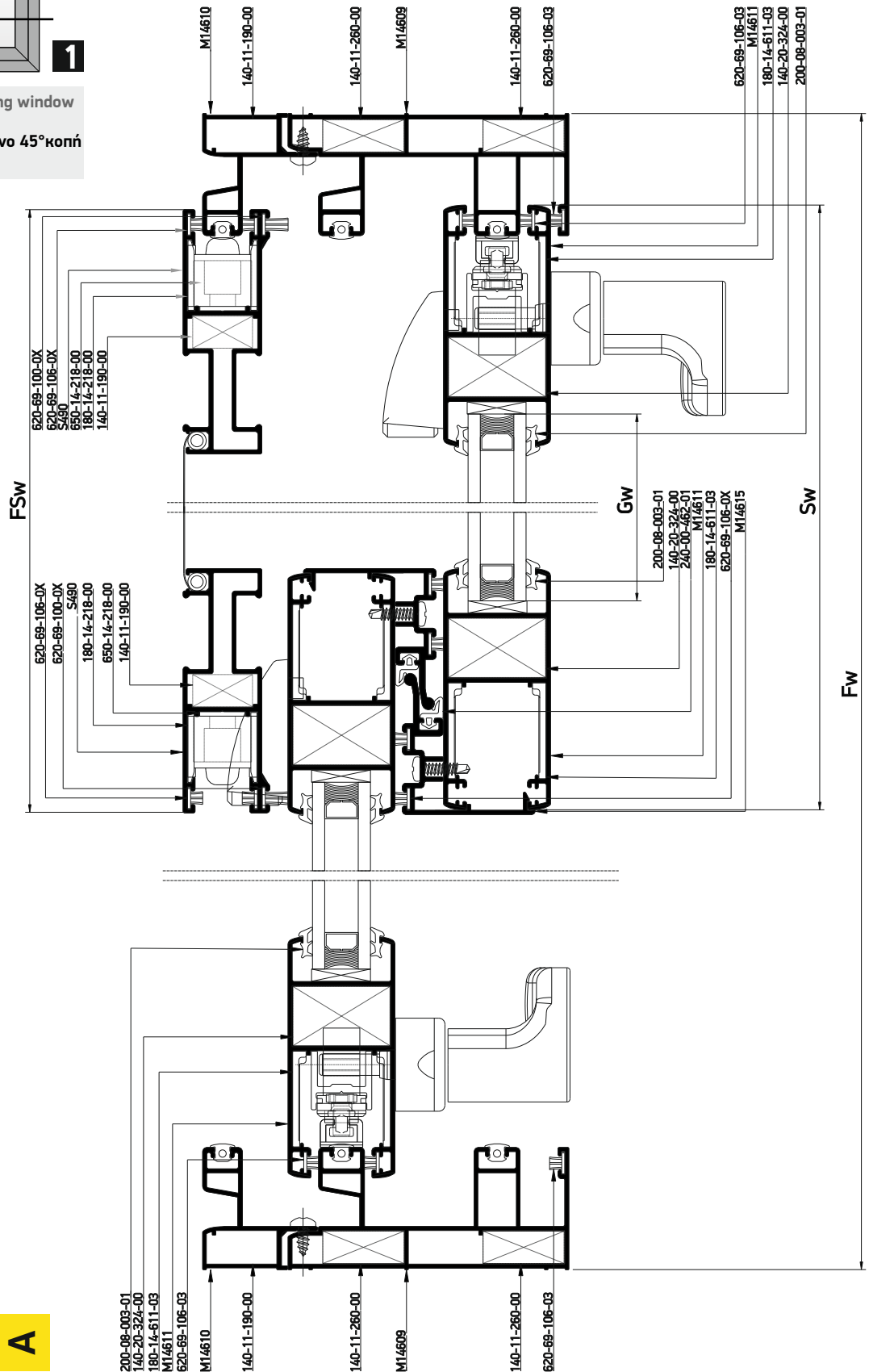
Double sash parallel sliding window  
with fly screen  
Δίφυλλο Επάλληλο Συρόμενο 45° κοπή  
με σίτα

Alternatively for 24mm Glazing  
Εναλλακτική χρήση για υάλωση 24mm



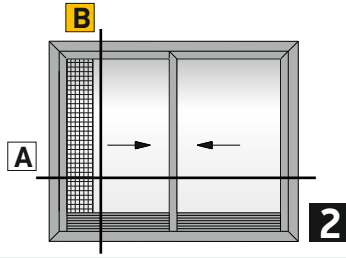


Double sash parallel sliding window  
with fly screen  
Δίφυλλο Επάλληλο Συρόμενο 45° κοπή  
με σήτα



Κάθετη  
απεικόνιση 90°  
Rotate view 90°

Profile cuttings-Κονές προφίλ			Accessory cuttings-Κονές εξαρτημάτων			
			Code-Κωδικός	Accessory Εξάρτημα	Description Περιγραφή	Quantity-Ποσότητα
Frame rail width M14609 Πλάτος οδηγού M14609		2 pcs-τμχ	140-11-260-00		Die casted corner cleat 10,6x26,2mm Γωνία σύνδεσης χατή	8 pcs-τμχ
Side frame rail height M14609 Ύψος οδηγού M14609		2 pcs-τμχ	140-20-324-00		Monticelli corner for M14611 profile Σύνδεσμος Monticelli για M14611	8 pcs-τμχ
Sash width M14611 Πλάτος φύλλου M14611		4 pcs-τμχ	600-14-600-00		M14600 Roller Ράουλο M14600	4 pcs-τμχ
Sash height M14611 Ύψος φύλλου M14611		4 pcs-τμχ	311-14-615-03		Interlocking profile M14615 end cap Τάπα αγκίστρου M14615	2 set
Interlocking profile height M14615 Ύψος γάντζου M14615		2 pcs-τμχ	660-14-345-00		Central seal 34,5mm (down) Κεντρικό στεγανοποιητικό 34,5mm (κάτω)	1 pcs-τμχ
Glass unit height M14615 Ύψος υαλοπίνακα		2 pcs-τμχ	240-35-345-03		Central seal 34,5mm (upper) Κεντρικό στεγανοποιητικό 34,5mm (πάνω)	1 pcs-τμχ
Glass unit width M14615 Πλάτος υαλοπίνακα			660-00-450-00		Inox railing guide Ανοξείδωτος οδηγός	3 (Fw-68mm)
			620-69-100-03		Brush weatherstripping pile 6,9x10mm 4P Βουρτσάκι 6,9x10mm 4P	2Sh
			620-69-106-03		Brush weatherstripping pile 6,9x6mm 4P Βουρτσάκι 6,9x6mm 4P	12(Sh+Sw) 2(Fh+Fw)
			200-08-004-01		Glazing Wedge EPDM Gasket 4mm Black Σφήνα EPDM 4mm Μαύρη	8(Sh+Sw)
Flyscreen profile cuttings-Κονές προφίλ σίτας			240-00-462-01		Gasket for S450 hook EPDM black Ελαστικό αγκίστρου S450 EPDM μαύρο	2Sh
Flyscreen frame width M14610 Πλάτος οδηγού σίτας M14610		2 pcs-τμχ	650-14-218-00		Shock absorber for flyscreens Αμορτισέρ φύλλων σίτας	2 pcs-τμχ
Flyscreen frame height M14610 Ύψος κάσας σίτας M14610		2 pcs-τμχ	180-14-611-03		Alignment corner for M14611 sash profile Γωνία επιπεδότητας φύλλου M14611	16 pcs-τμχ
Flyscreen sash width S490 Πλάτος φύλλου σίτας S490		2 pcs-τμχ	240-00-312-01		Frame guide M312 gasket Ελαστικό οδηγού M312	3Fw+ 3Fh
Flyscreen sash height S490 Ύψος φύλλου σίτας S490		2 pcs-τμχ	660-62-520-03		Εξωτερικό στοπ 20mm External Stopper 20 mm	2 pcs-τμχ
			650-14-611-00		Shock absorber for M14611 sash Αμορτισέρ φύλλου M14611	4 pcs- τμχ
			140-11-190-00		Die cast corner cleat 10,6x19mm Γωνία σύνδεσης χατή 10,6x19mm	8 pcs-τμχ
			600-01-200-00		Single Roller Φ22 Μονό ράουλο Φ22	2 pcs-τμχ
			180-14-218-00		Alignment corner M14218 Γωνία επιπεδότητας M14218	8 pcs-τμχ
			798-21-242-95 798-21-242-32		Screw - Βίδα PAN A2 4,2X9,5 PH	Fw/400mm pcs-τμχ



Double sash parallel sliding  
in 90 / 45 assembly window with fly screen  
Δίφυλλο Επάλληλο Συρόμενο με 90°/45° κοπή  
στο κάτω/πάνω μέρος του φύλλου, με σάτα

**B**

620-69-106-03  
140-11-260-00  
M14609  
140-11-260-00  
140-11-190-00  
M14610

620-69-106-03  
180-14-218-00  
S490

140-11-190-00

140-11-190-00

600-01-200-00  
S490

180-14-218-00  
620-69-106-03

M14610  
140-11-190-00  
140-11-260-00  
M14609  
660-00-450-00  
140-11-260-00  
620-69-106-03

620-69-106-03

M14604

140-20-324-00

200-08-003-01

200-08-003-01

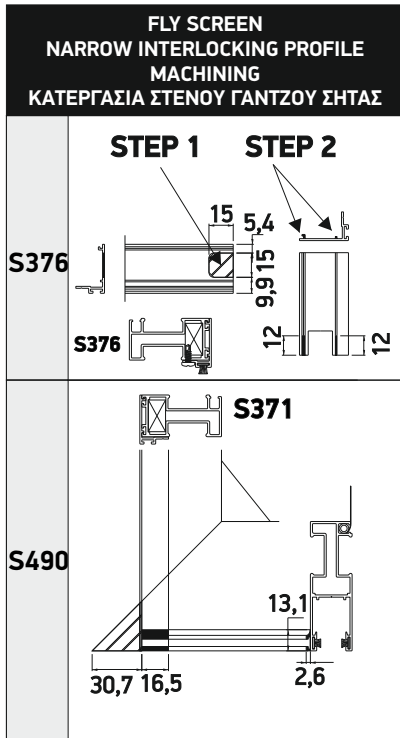
600-01-200-00  
M14605

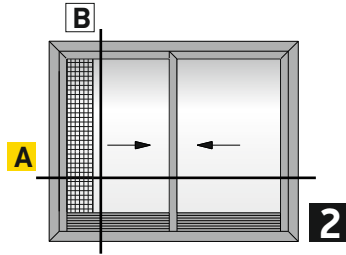
620-69-106-03

Gh

Sh

Fh

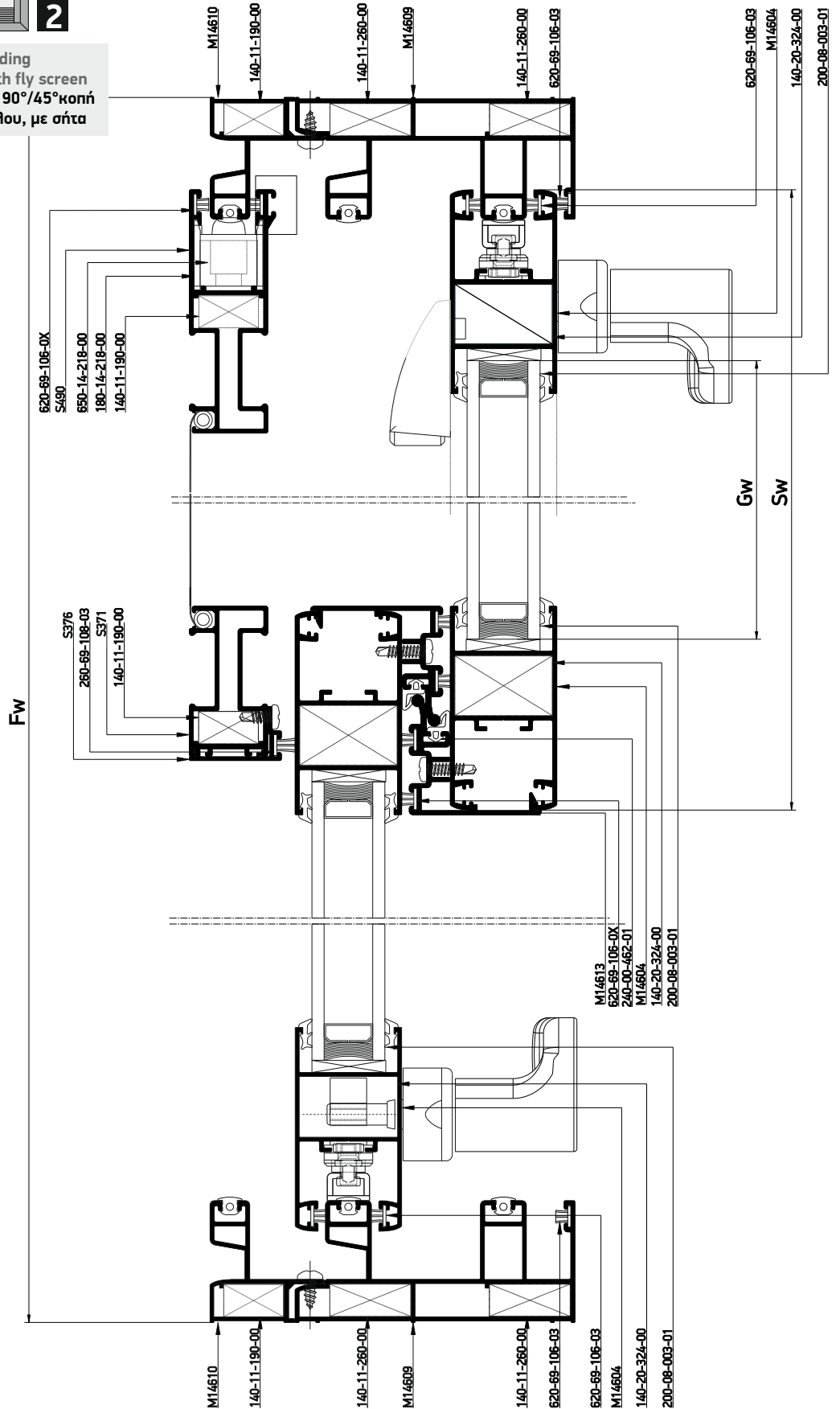




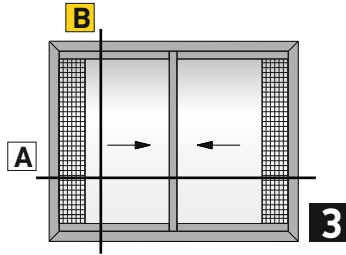
Double sash parallel sliding  
in 90 / 45 assembly window with fly screen  
Δίφυλλο Επάλληλο Συρόμενο με 90°/45° κοπή  
στο κάτω/πάνω μέρος του φύλλου, με σήτα



Κάθετη  
απεικόνιση 90°  
Rotate view 90°

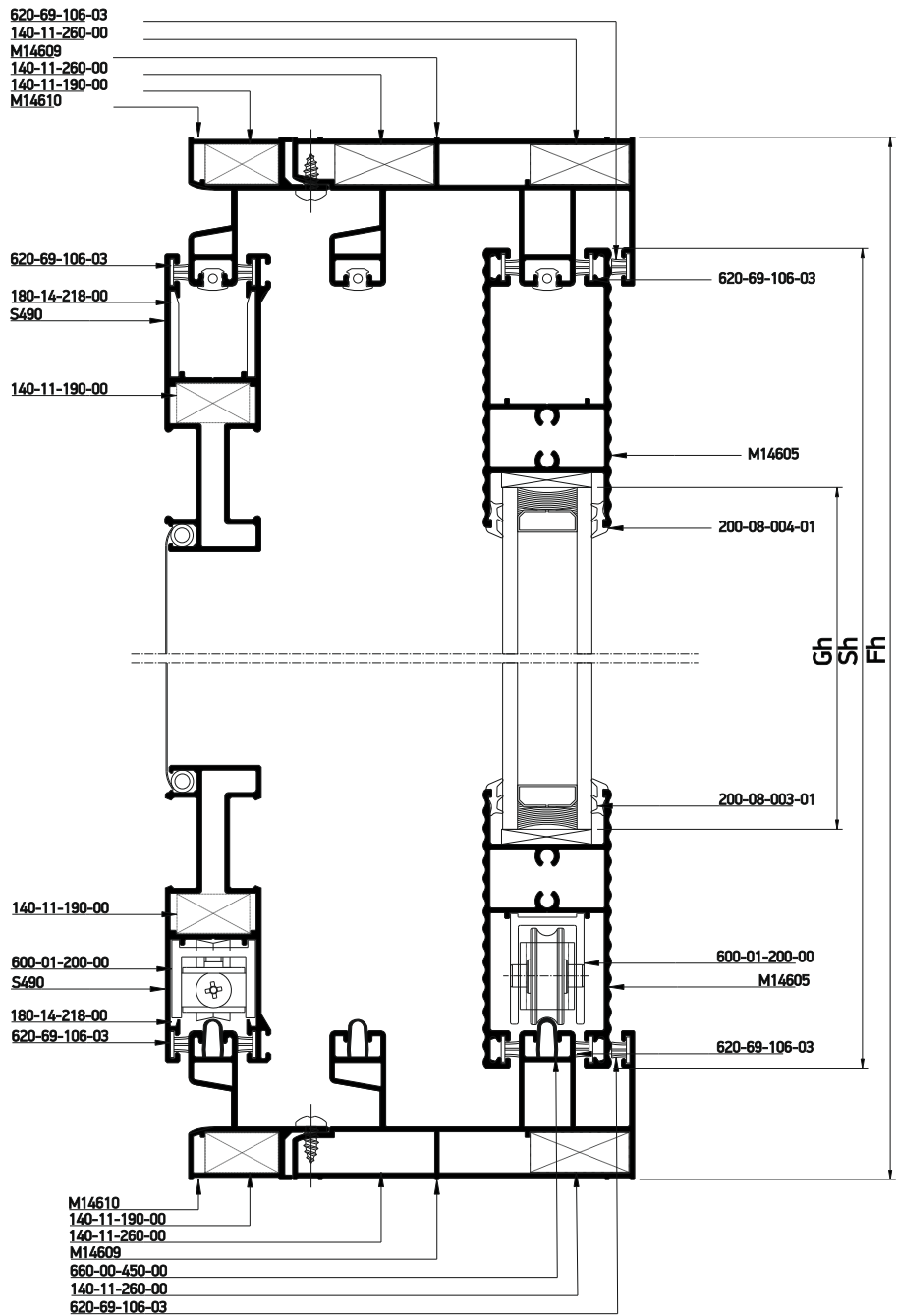
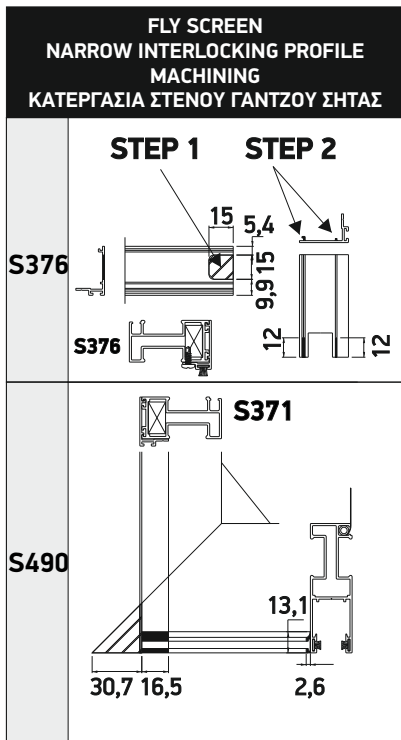


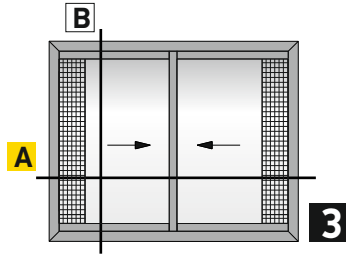
Profile cuttings-Κονές προφίλ			Accessory cuttings-Κονές εξαρτημάτων			
			Code-Κωδικός	Accessory Εξάρτημα	Description Περιγραφή	Quantity-Ποσότητα
Frame rail width (M14600) Πλάτος οδηγού (M14600)		2 pcs-τμχ	140-11-260-00		Die casted corner cleat 10,6x26,2mm Γωνία σύνδεσης χατή 10,6x26,2mm	8 pcs-τμχ
Frame rail height (M14600) Ύψος οδηγού (M14600)		2 pcs-τμχ	140-20-324-00		Monticelli corner for M14611 profile Σύνδεσμος Monticelli για M14611	8 pcs-τμχ
Sash profile height (M14604) Ύψος προφίλ φύλλου (M14604)		4 pcs-τμχ	311-14-604-03		Connector for M14600 transom to sash profile Σύνδεσμος ταμπλά-φύλλου M14600	2 pair-ζεύγη
Transom sash width (M14605) Πλάτος ταμπλά φύλλου (M14605)		2 pcs-τμχ	311-14-613-03		Interlocking profile M14613 end cap Τάπα αγκίστρου M14613	2 set
Sash profile width (M14604) Πλάτος προφίλ φύλλου (M14604)		2 pcs-τμχ	852-14-600-01		Κατεργαστικό φύλλου M14600 Miling tool for M14600 sash	1 pcs-τμχ
Interlocking profile height (M14613) Ύψος γαντζου (M14613)		2 pcs-τμχ	660-14-345-00		Central seal 34,5mm (down) Κεντρικό στεγανοποιητικό 34,5mm (κάτω)	1 pcs-τμχ
Glass unit height Ύψος υαλοπίνακα		2 pcs-τμχ	240-35-345-03		Central seal 34,5mm (upper) Κεντρικό στεγανοποιητικό 34,5mm (πάνω)	1 pcs-τμχ
Glass unit width Πλάτος υαλοπίνακα			620-69-106-03		Brush weatherstripping pile 6,9x6mm 4P Βουρτσάκι 6,9x6mm 4P	10Sh+12Sw 2(Fh+Fw)
			620-69-108-03		Brush weatherstripping pile 6,9x8mm 4P Βουρτσάκι 6,9x8mm 4P	1Sh
			200-08-004-01		Glazing Wedge EPDM Gasket 4mm Black Σφήνα EPDM 4mm Μαύρη	8 (Sh+Sw)
			240-00-462-01		Gasket for S450 hook EPDM black Ελαστικό αγκίστρου S450 EPDM μαύρο	2 Sh
Flyscreen profile cuttings-Κονές προφίλ σίτας			660-00-450-00		Inox railing guide Ανοξείδωτος οδηγός	3 (Fw-68mm)
Flyscreen frame width M14610 Πλάτος οδηγού σίτας M14610		2 pcs-τμχ	650-14-218-00		Shock absorber for flyscreens Αμορτισέρ φύλλων σίτας	1 pcs-τμχ
Flyscreen frame height M14610 Ύψος κάσας σίτας M14610		2 pcs-τμχ	240-00-312-01		Frame guide M312 gasket Ελαστικό οδηγού M312	3Fw+ 3Fh
Flyscreen sash width S490 Πλάτος φύλλου σίτας S490	a) b)	2 pcs-τμχ	660-62-520-03		Εξωτερικό στοπ 20mm External Stopper 20 mm	2 pcs-τμχ
Flyscreen sash height S490 Ύψος φύλλου σίτας S490		1 pcs-τμχ	650-14-604-00		Shock absorber for M14604 sash Αμορτισέρ φύλλου M14604	4 pcs- τμχ
Flyscreen sash height S371 Ύψος φύλλου σίτας S371		1 pcs-τμχ	140-11-190-00		Die cast corner cleat 10,6x19mm Γωνία σύνδεσης χατή 10,6x19mm	8 pcs-τμχ
Flyscreen interlocking profile S376 Ύψος γάντζου σίτας		1 pcs-τμχ	600-01-200-00		Single Roller Φ22 Μονό ράουλο Φ22	2 pcs-τμχ
			180-14-218-00		Alignment corner M14218 Γωνία επιπέδωσης M14218	4 pcs-τμχ
			798-41-242-95		Screw - Βίδα PAN A2 4,2X32 PH	8 pcs-τμχ
			798-41-242-32		Screw - Βίδα PAN A2 4,2X32 PH	8 pcs-τμχ



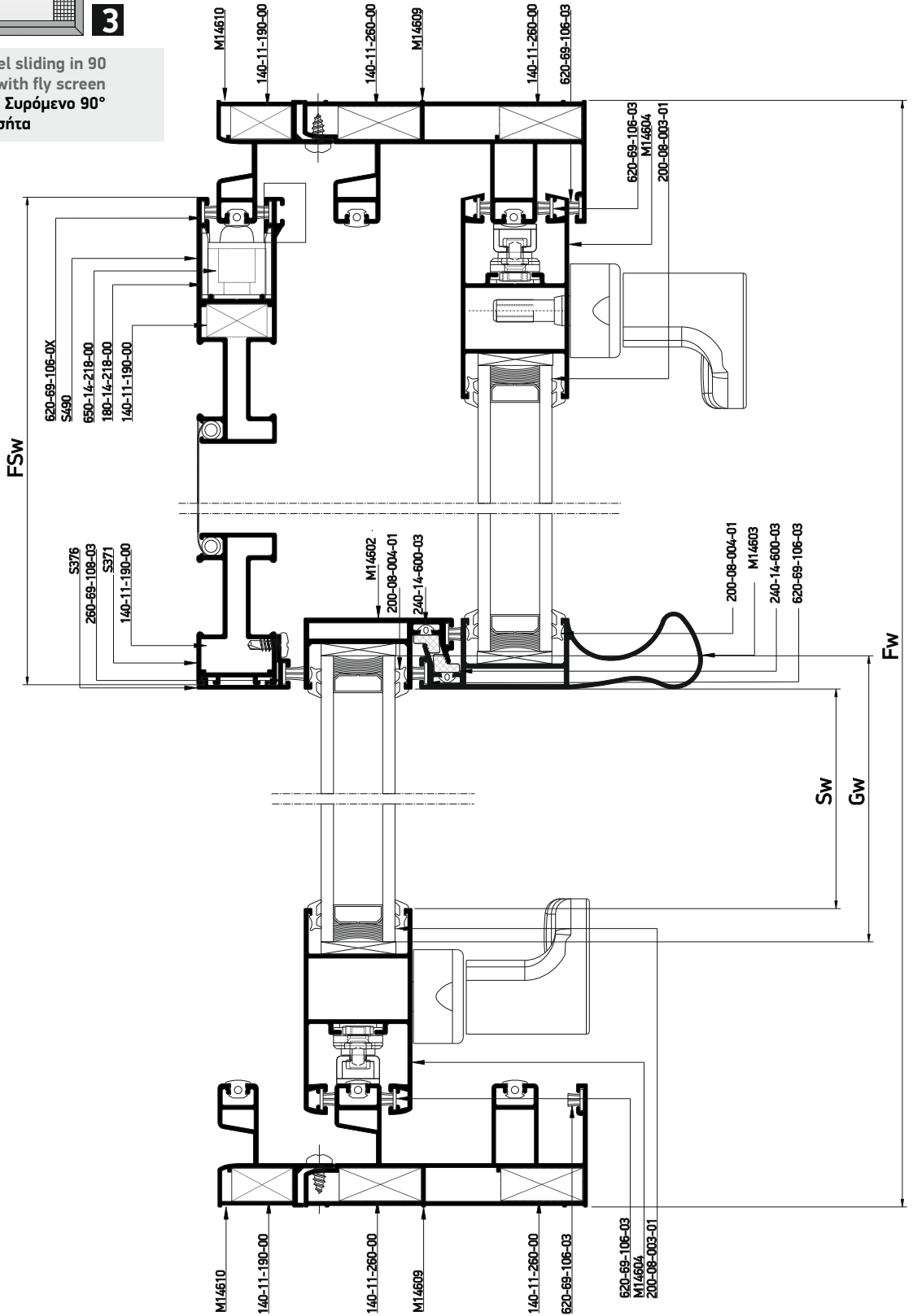
Double sash parallel sliding in 90° assembly window with fly screen  
Δίφυλλο Επάλληλο Συρόμενο 90°  
κοπή με σήτα

**B**





Double sash parallel sliding in 90 assembly window with fly screen  
 Δίφυλλο Επάλληλο Συρόμενο 90°  
 κοπή με σήτα

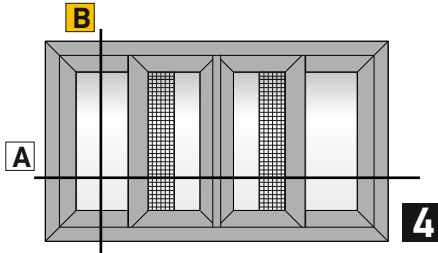


Κάθετη απεικόνιση 90°  
 Rotate view 90°



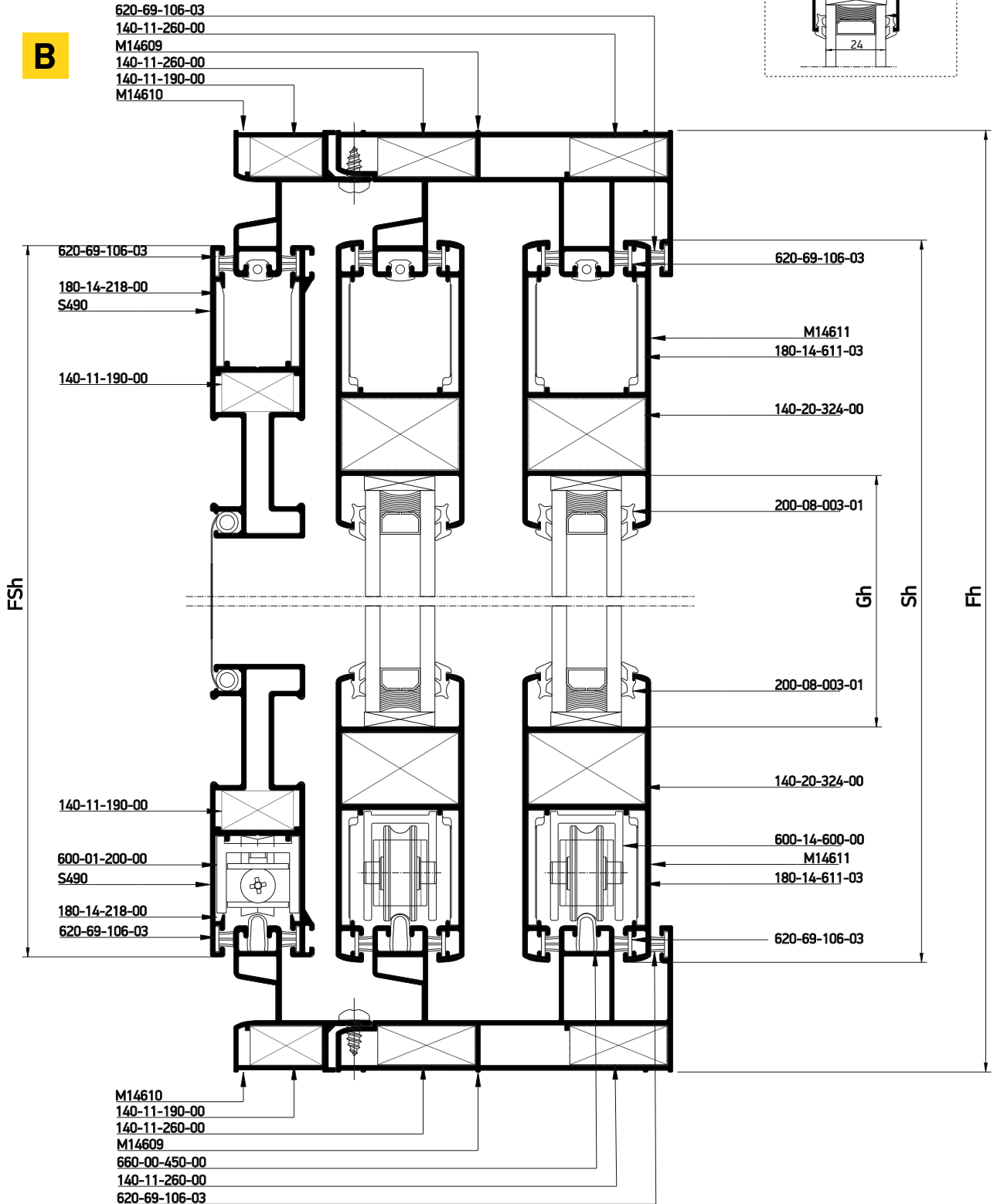
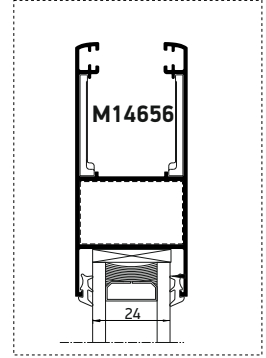


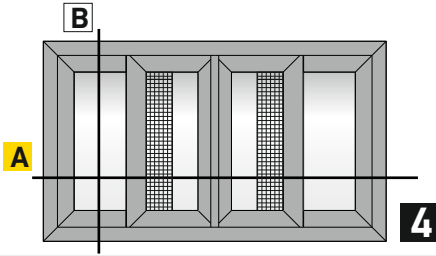
Profile cuttings-Κονές προφίλ			Accessory cuttings-Κονές εξαρτημάτων			
			Code-Κωδικός	Accessory Εξάρτημα	Description Περιγραφή	Quantity-Ποσότητα
Upper@Lower frame rail width (M14609) Πλάτος άνω@κάτω οδηγού (M14609)		2 pcs-τμχ	140-11-260-00		Die casted corner cleat 10,6x26,2mm Γωνία σύνδεσης κυτή 10,6x26,2mm	8 pcs-τμχ
Frame rail height (M14609) Υψος οδηγού (M14609)		2 pcs-τμχ	600-14-600-00		M14600 Roller Ράουλο M14600	4 pcs-τμχ
Υψος προφίλ φύλλου (M14604) Side frame sash height (M14604)		2 pcs-τμχ	240-14-345-03		Central seal M14600 34.5mm Κεντρικό στεγανωτικό M14600 34.5mm	1 pair 1 ζεύγος
Υψος γάντζου (M14602) Hook profile height (M14602)		1 pcs-τμχ	311-14-604-03		Connector for M14600 transom to sash profile Σύνδεσμος ταμπλά-φύλλου M14600	2 pair-ζεύγος
Υψος γάντζου (M14603) Hook profile height (M14603)		1 pcs-τμχ	311-14-606-03		Connector for M14600 transom to hook Σύνδεσμος ταμπλά-γάντζου M14600	1 pair-ζεύγος
Υψος γάντζου (M14603) Hook profile height (M14603)		1 pcs-τμχ	311-14-605-03		Connector for M14600 transom to hook with handle Σύνδεσμος ταμπλά-γάντζου M14600 με χειρολαβή	1 pair-ζεύγος
Πλάτος ταμπλά φύλλου (M14605) Transom sash width (M14605)		4 pcs-τμχ	311-14-601-03		End cap for weathering M14600 sashes Κάλυπτρα συνδέσμου M14600 με στεγάνωση	2 pair-ζεύγος
Glass unit height Υψος υαλοπίνακα		2 pcs-τμχ	852-14-600-01		Κατεργαστικό φύλλου M14600 Miling tool for M14600 sash	1 pcs-τμχ
Glass unit width Πλάτος υαλοπίνακα			660-00-450-00		Inox railing guide Ανοξείδωτος οδηγός	3 (Fw-68mm)
Κονές προφίλ σίτας - Flyscreen profile cuttings			620-69-108-03		Brush weatherstripping pile 6,9x8mm 4P Βουρτσάκι 6,9x8mm 4P	1Sh
Πλάτος οδηγού σίτας M14610 Flyscreen frame width M14610		2 pcs-τμχ	620-69-106-03		Brush weatherstripping pile 6,9x6mm 4P Βουρτσάκι 6,9x6mm 4P	8Sh+12Sw 2(Fh+Fw)
Υψος κάσας σίτας M14610 Flyscreen frame height M14610		2 pcs-τμχ	200-08-004-01		Glazing Wedge EPDM Gasket 4mm Black Σφήνα EPDM 4mm Μαύρη	8 (Sh+Sw)
Πλάτος φύλλου σίτας S490 Flyscreen sash width S490	a)	2 pcs-τμχ	240-14-600-03		Gasket for interlocking profile M14600 Ελαστικό γάντζου M14600	2 Sh
	b)		240-00-312-01		Frame guide M312 gasket Ελαστικό οδηγού M312	3Fw+ 3Fh
Υψος φύλλου σίτας S490 Flyscreen sash height S490		1 pcs-τμχ	650-14-218-00		Shock absorber for flyscreens Αμορτισέρ φύλλων σίτας	1 pcs-τμχ
Υψος φύλλου σίτας S371 Flyscreen sash height S371		1 pcs-τμχ	660-62-520-03		Εξωτερικό στοπ 20mm External Stopper 20 mm	2 pcs-τμχ
			650-14-604-00		Shock absorber for M14604 sash Αμορτισέρ φύλλου M14604	4 pcs- τμχ
Υψος γάντζου σίτας S376 Flyscreen interlocking profile S376		1 pcs-τμχ	140-11-190-00		Die cast corner cleat 10,6x19mm Γωνία σύνδεσης κυτή 10,6x19mm	8 pcs-τμχ
			600-01-200-00		Single Roller Φ22 Μονό ράουλο Φ22	2 pcs-τμχ
		1 pcs-τμχ	180-14-218-00		Alignment corner M14218 Γωνία επιπεδότητας M14218	4 pcs-τμχ
			798-41-242-95		Screw - Βίδα PAN A2 4,2X32 PH	16 pcs-τμχ
			798-41-242-32		Screw - Βίδα PAN A2 4,2X9,5 PH	Fw/400mm pcs-τμχ
			798-21-242-95		Screw - Βίδα PAN A2 4,2X9,5 PH	Fw/400mm pcs-τμχ



Four sash parallel sliding window  
in meeting stile with fly screen  
Τετράφυλλο φιλητό Συρόμενο 45° κοπή,  
με σίτα

Alternatively for 24mm Glazing  
Εναλλακτική χρήση για υάλωση 24mm

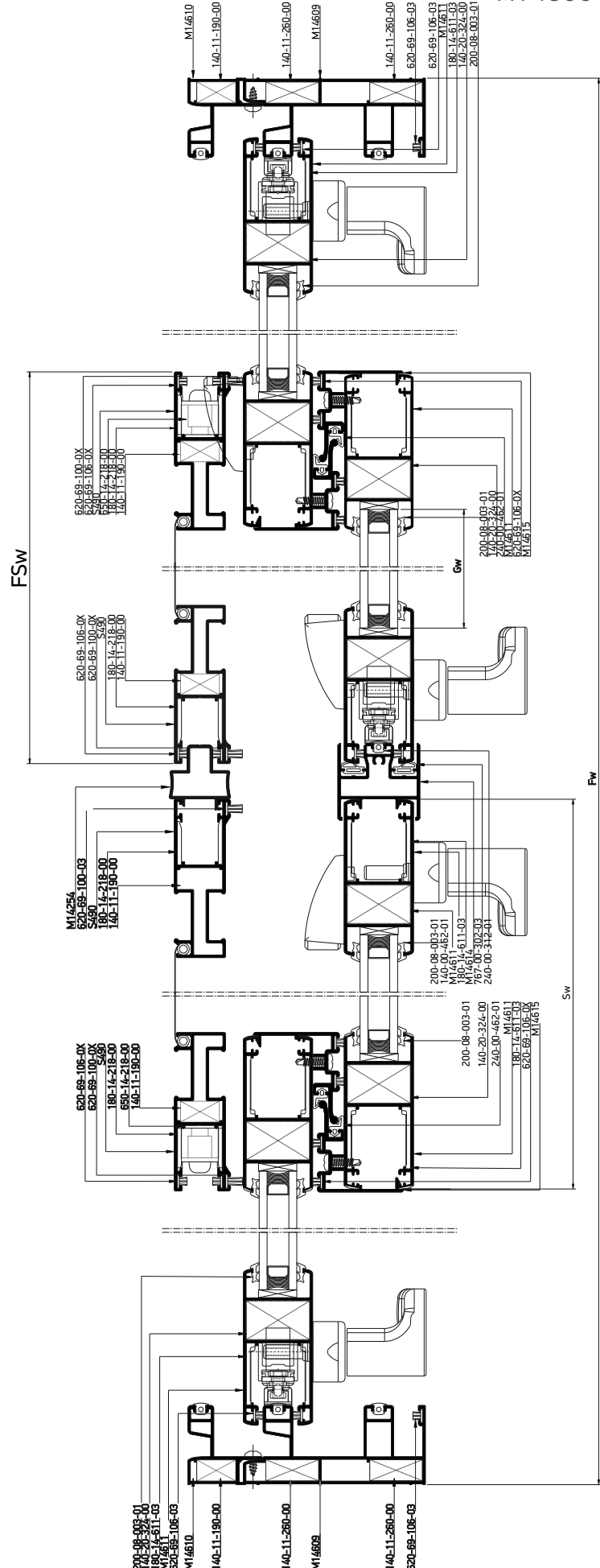




Four sash parallel sliding window  
in meeting stile with fly screen  
Τετράφυλλο φιλιτό Συρόμενο 45° κοπή,  
με σήτα

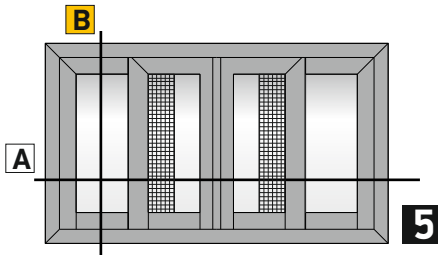


Κάθετη  
απεικόνιση 90°  
Rotate view 90°

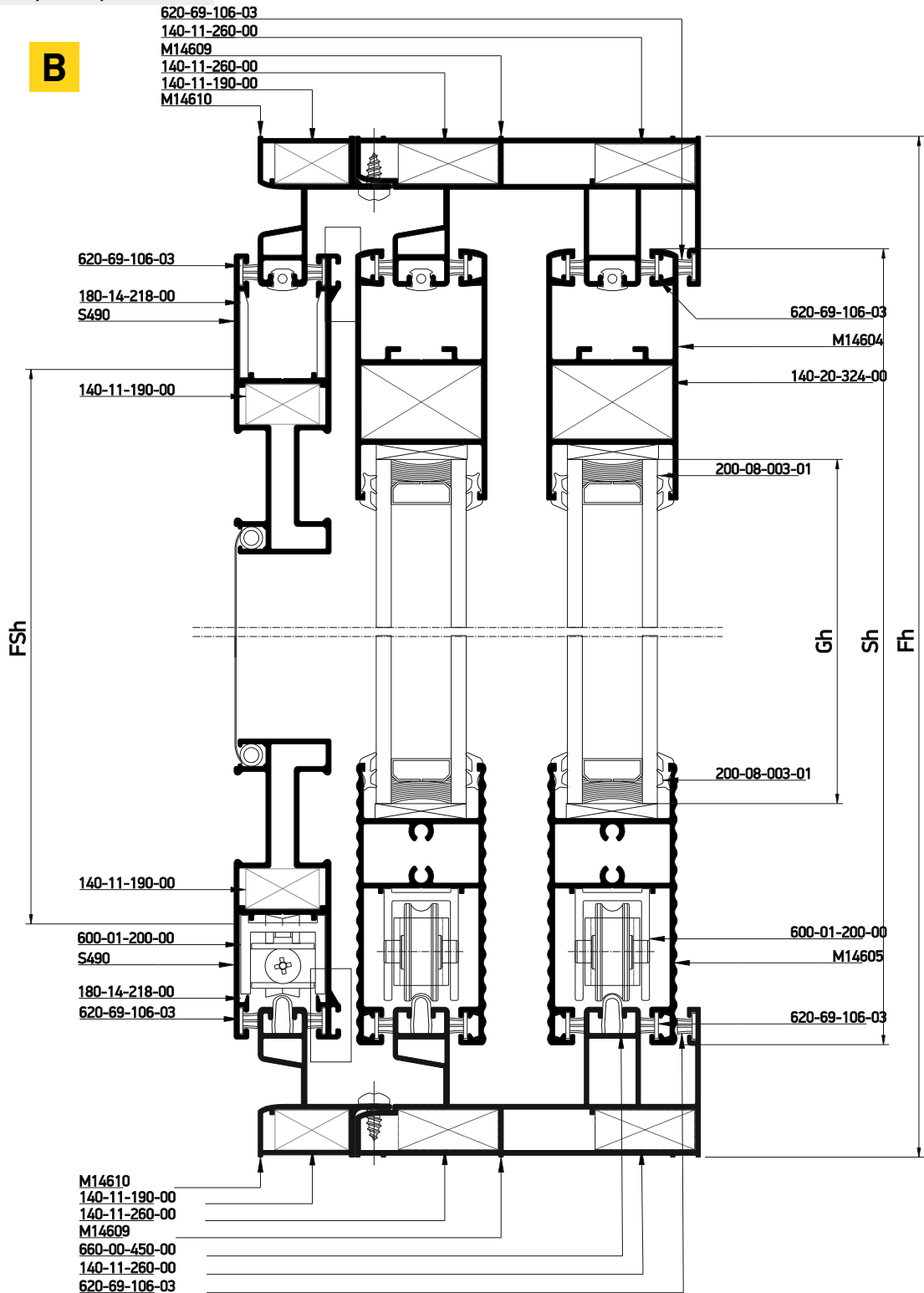


Profile cuttings-Κονές προφίλ			Accessory cuttings-Κονές εξαρτημάτων			
			Code-Κωδικός	Accessory Εξάρτημα	Description Περιγραφή	Quantity-Ποσότητα
Frame rail width M14609 Πλάτος οδηγού M14609		2 pcs-τμχ	140-11-260-00		Die casted corner cleat 10,6x26,2mm Γωνία σύνδεσης χυτή 10,6x26,2mm	8 pcs-τμχ
Side frame rail height M14609 Ύψος οδηγού M14609		2 pcs-τμχ	140-20-324-00		Monticelli corner for M14611 profile Σύνδεσμος Monticelli για M14611	16 pcs-τμχ
Sash width M14611 Πλάτος φύλλου M14611		8 pcs-τμχ	600-14-600-00		M14600 Roller Ράουλο M14600	8 pcs-τμχ
Sash height M14611 Ύψος φύλλου M14611		8 pcs-τμχ	311-14-615-03		Interlocking profile M14615 end cap Τάπα αγκίστρου M14615	4 set
Interlocking profile height M14615 Ύψος γάντζου M14615		4 pcs-τμχ	660-14-345-00		Central seal 34,5mm (down) Κεντρικό στεγανοποιητικό 34,5mm (κάτω)	2 pcs-τμχ
Glass unit height Ύψος υαλοπίνακα		4 pcs-τμχ	240-35-345-03		Central seal 34,5mm (upper) Κεντρικό στεγανοποιητικό 34,5mm (πάνω)	2 pcs-τμχ
Glass unit width Πλάτος υαλοπίνακα		4 pcs-τμχ	180-14-611-03		Alignment corner for M14611 sash profile Γωνία επιπεδότητας φύλλου M14611	32 pcs-τμχ
Adjoining profile height M14614 Ύψος μπινιού M14614		1 pcs-τμχ	660-00-450-00		Inox railing guide Ανοξείδωτος οδηγός	3 (Fw-68mm)
			620-69-100-03		Brush weatherstripping pile 6,9x10mm 4P Βουρτσάκι 6,9x10mm 4P	4Sh
			620-69-106-03		Brush weatherstripping pile 6,9x6mm 4P Βουρτσάκι 6,9x6mm 4P	2Fh+2Fw 20Sh+24Sw
Flyscreen profile cuttings-Κονές προφίλ σίτας			200-08-004-01		Glazing Wedge EPDM Gasket 4mm Black Σφήνα EPDM 4mm Μαύρη	16 (Sh+Sw)
Flyscreen frame width M14610 Πλάτος οδηγού σίτας M14610		2 pcs-τμχ	240-00-462-01		Gasket for S450 hook EPDM black Ελαστικό αγκίστρου S450 EPDM μαύρο	4 Sh
Flyscreen frame height M14610 Ύψος κάσας σίτας M14610		2 pcs-τμχ	240-00-312-01		Frame guide M312 gasket Ελαστικό οδηγού M312	3Fw+ 3Fh
Flyscreen sash width S490 Πλάτος φύλλου σίτας S490		2 pcs-τμχ	767-00-302-03		Meeting stiling gasket S350 EPDM black Ελαστικό φιλήτου S350 EPDM μαύρο	2 Sh
Flyscreen sash height S490 Ύψος φύλλου σίτας S490		2 pcs-τμχ	650-14-218-00		Shock absorber for flyscreens Αμορτισέρ φύλλων σίτας	2 pcs-τμχ
Adjoining profile height M14254 Ύψος μπινιού M14254		1 pcs-τμχ	660-00-100-00		Stopper for sliding sash 10mm for sash 7,5mm gap Stopper συρομενου 10mm για διακενο φυλλων 7,5mm	2 τμχ.- pieces
			660-62-520-03		Εξωτερικό στοπ 20mm External Stopper 20 mm	4 τμχ.- pieces

<b>311-14-614-03</b>		Adjoining profile M14614 end cap Τάπα μινί M14614	1 pair-ζεύγος
<b>650-14-611-00</b>		Shock absorber for M14611 sash Αμορτισέρ φύλλου M14611	6 pcs- τμχ
<b>Accessory cuttings for flyscreen-Κοπές εξαρτημάτων σήτας</b>			
<b>Code-Κωδικός</b>	<b>Accessory Εξάρτημα</b>	<b>Description Περιγραφή</b>	<b>Quantity-Ποσότητα</b>
<b>140-11-190-00</b>		Die cast corner cleat 10,6x19mm Γωνία σύνδεσης κυτή 10,6x19mm	12 pcs-τμχ
<b>600-01-200-00</b>		Single Roller Φ22 Μονό ράουλο Φ22	4 pcs-τμχ
<b>180-14-218-00</b>		Alignment corner M14218 Γωνία επιπεδότητας M14218	16 pcs-τμχ
<b>311-14-254-03</b>		End cap for adjoining profile M14254 Τάπα μινιού M14254	1 pair- ζεύγος



Four sash parallel sliding in 90° assembly window  
in meeting stile with fly screen  
Τετράφυλλο Επάλληλο Συρόμενο με 90° κοπή  
στο κάτω μέρος και 45° κοπή  
στο πάνω μέρος του φύλλου, με σίτα




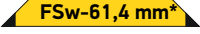










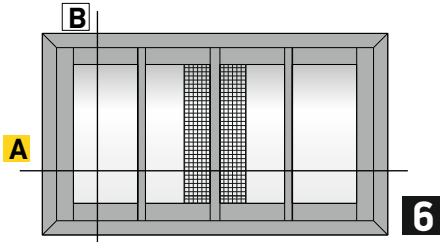
Profile cuttings-Κονές προφίλ			Accessory cuttings-Κονές εξαρτημάτων			
			Code-Κωδικός	Accessory Εξάρτημα	Description Περιγραφή	Quantity-Ποσότητα
Frame rail width M14609 Πλάτος οδηγού M14609		2 pcs-τμχ	140-11-260-00		Die casted corner cleat 10,6x26,2mm Γωνία σύνδεσης χυτή 10,6x26,2mm	8 pcs-τμχ
Side frame rail height M14609 Ύψος οδηγού M14609		2 pcs-τμχ	140-20-324-00		Monticelli corner for M14611 profile Σύνδεσμος Monticelli για M14611	6 pcs-τμχ
Upper sash width (side) M14604 Πάνω πλάτος φύλλου (άκρη) M14604		4 pcs-τμχ	600-14-600-00		M14600 Roller Ράουλο M14600	8 pcs-τμχ
Bottom sash width M14605 Κάτω πλάτος φύλλου M14605		4 pcs-τμχ	311-14-613-03		Interlocking profile M14613 end cap Τάπα αγκίστρου M14613	4 set
Sash height M14611 Ύψος φύλλου M14611		8 pcs-τμχ	660-14-345-00		Central seal 34,5mm (down) Κεντρικό στεγανοποιητικό 34,5mm (κάτω)	2 pcs-τμχ
Adjoining profile height M14614 Ύψος μπιναλιού M14614		1 pcs-τμχ	240-35-345-03		Central seal 34,5mm (upper) Κεντρικό στεγανοποιητικό 34,5mm (πάνω)	2 pcs-τμχ
Glass unit height Ύψος υαλοπίνακα		4 pcs-τμχ	311-14-604-03		Connector for M14600 transom to sash profile Σύνδεσμος ταμπλά-φύλλου M14600	3 pair-ζεύγος
Glass unit width Πλάτος υαλοπίνακα			660-00-450-00		Inox railing guide Ανοξείδωτος οδηγός	3 (Fw-68mm)
Interlocking profile height M14613 Ύψος γάντζου M14613		4 pcs-τμχ	620-69-106-03		Brush weatherstripping pile 6,9x6mm 4P Βουρτσάκι 6,9x6mm 4P	2(Fw+Fh) 24Sw+13Sh
Flyscreen profile cuttings-Κονές προφίλ σίτας			620-69-108-03		Brush weatherstripping pile 6,9x8mm 4P Βουρτσάκι 6,9x8mm 4P	2Sh
Flyscreen frame width M14610 Πλάτος οδηγού σίτας M14610		2 pcs-τμχ	200-08-004-01		Glazing Wedge EPDM Gasket 4mm Black Σφήνα EPDM 4mm Μαύρη	16(Sh+Sw)
Flyscreen frame height M14610 Ύψος κάσας σίτας M14610		2 pcs-τμχ	240-00-462-01		Gasket for S450 hook EPDM black Ελαστικό αγκίστρου S450 EPDM μαύρο	4 Sh
Flyscreen additional sash profile height S376 Ύψος πρόσθετου φύλλου σίτας S376		2 pcs-τμχ	240-00-312-01		Frame guide M312 gasket Ελαστικό οδηγού M312	3Fw+ 3Fh
Flyscreen additional sash profile height S372 Ύψος πρόσθετου φύλλου σίτας S372		1 pcs-τμχ	767-00-302-03		Meeting stiling gasket S350 EPDM black Ελαστικό φιλιπτού S350 EPDM μαύρο	2 Sh
			650-14-218-00		Shock absorber for flyscreens Αμορτισιέρ φύλλων σίτας	1 pcs-τμχ
			220-15-001-01		Seal gasket sash 5mm black Ελαστικό φτερού φύλλου 5mm μαύρο	2 Sh

Continue to the next page - Συνέχεια στην επόμενη σελίδα



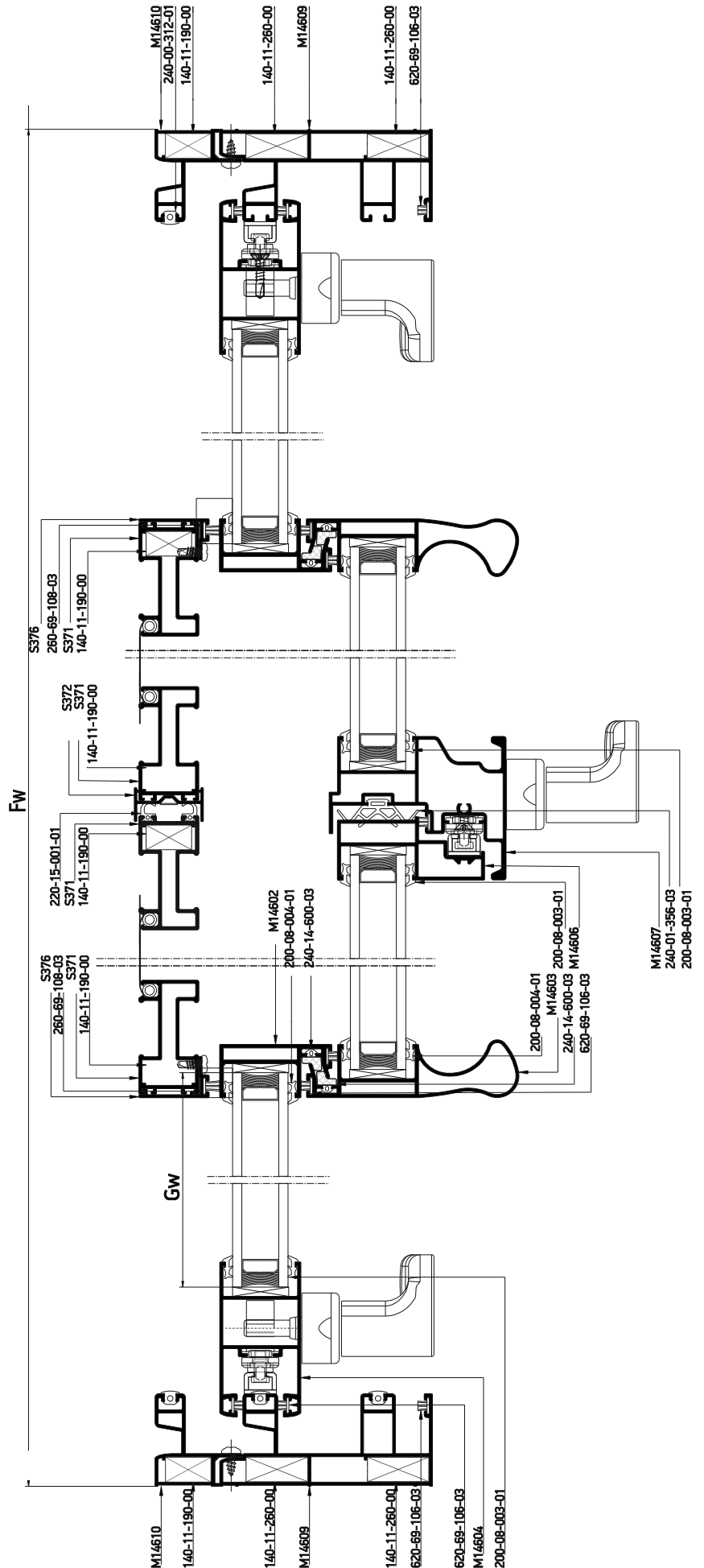
Profile cuttings-Κονές προφίλ			Accessory cuttings-Κονές εξαρτημάτων			
			Code-Κωδικός	Accessory Εξάρτημα	Description Περιγραφή	Quantity-Ποσότητα
Flyscreen sash height S371 Υψος φύλλου σίτας S371	 <b>Fh-124,4 mm**</b>	4 pcs-τμχ	<b>660-00-100-00</b>		Stopper for sliding sash 10mm for sash 7,5mm gap Stopper συρομενου 10mm για διακενο φυλλων 7,5mm	1 pcs-τμχ
Flyscreen sash width S490 Πλάτος φύλλου σίτας S490	 <b>FSw=Fw/4+62.8 mm</b>  <b>FSw-61,4 mm*</b>	4 pcs-τμχ	<b>311-14-614-03</b>		Adjoining profile M14614 end cap Τάπα μπινί M14614	1 pair-ζεύγος
			<b>660-62-520-03</b>		Εξωτερικό στοπ 20mm External Stopper 20 mm	4 pcs-τμχ
			<b>650-14-604-00</b>		Shock absorber for M14604 sash Αμορτισέρ φύλλου M14604	6 pcs- τμχ
Accessory cuttings for flyscreen-Κονές εξαρτημάτων σίτας						
			Code-Κωδικός	Accessory Εξάρτημα	Description Περιγραφή	Quantity-Ποσότητα
			<b>140-11-190-00</b>		Die cast corner cleat 10,6x19mm Γωνία σύνδεσης χυτή 10,6x19mm	12 pcs-τμχ
			<b>600-01-200-00</b>		Single Roller Φ22 Μονό ράουλο Φ22	4 pcs-τμχ
			<b>660-44-011-00</b>		Meeting stile sash stopper S440 Stopper φιλητών S440	1 pcs-τμχ
			<b>311-14-254-03</b>		Τάπα μπινιού M14254 End cap for adjoining profile M14254	1 pair-ζεύγος





Four sash narrow parallel sliding in 90 assembly window in meeting stile with fly screen  
 Τετράφυλλο Επάλληλο Φιλητό 90° Κοπή, με σίτα

Κάθετη απεικόνιση 90°  
 Rotate view 90°

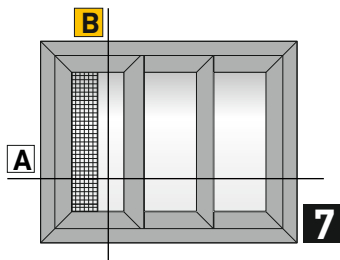


Profile cuttings-Κονές προφίλ			Accessory cuttings-Κονές εξαρτημάτων			
			Code-Κωδικός	Accessory Εξάρτημα	Description Περιγραφή	Quantity-Ποσότητα
Πλάτος άνω&κάτω οδηγού (M14609) Upper&Lower frame rail width (M14609)		2 pcs-τμχ	140-11-260-00		Die casted corner cleat 10,6x26,2mm Γωνία σύνδεσης κυτή 10,6x26,2mm	8 pcs-τμχ
Ύψος οδηγού (M14609) frame rail height (M14609)		2 pcs-τμχ	600-14-600-00		M14600 Roller Ράουλο M14600	8 pcs-τμχ
Ύψος προφίλ φύλλου (M14604) Side frame sash height (M14604)		2 pcs-τμχ	240-14-345-03		Central seal M14600 34.5mm Κεντρικό στεγανωτικό M14600 34.5mm	3 pair-ζεύγη
Ύψος προφίλ μπινιού (M14606) Adjoining profile height (M14606)		1 pcs-τμχ	311-14-602-03		Connector pair for adjoining profile M14607 Ζεύγος συνδέσμου βασικού μπινιού M14607	1 pair-ζεύγος
Ύψος προφίλ μπινιού (M14606) Adjoining profile height (M14606)		1 pcs-τμχ	311-14-603-03		Connector pair for adjoining profile M14606 Ζεύγος συνδέσμου βασικού μπινιού M14606	1 pair-ζεύγος
Ύψος προφίλ μπινιού (M14607) Adjoining profile height (M14607)		1 pcs-τμχ	311-14-604-03		Connector for M14600 transom to sash profile Σύνδεσμος ταμπλά-φύλλου M14600	2 pair-ζεύγος
Ύψος γάντζου (M14602) Hook profile height (M14602)		2 pcs-τμχ	311-14-605-03		Connector for M14600 transom to hook with handle Σύνδεσμος ταμπλά-γάντζου M14600 με χειρολαβή	2 pair-ζεύγος
Ύψος γάντζου (M14603) Hook profile height (M14603)		2 pcs-τμχ	311-14-606-03		Connector for M14600 transom to hook Σύνδεσμος ταμπλά-γάντζου M14600	2 pair-ζεύγος
Ύψος γάντζου (M14603) Hook profile height (M14603)		2 pcs-τμχ	311-14-601-03		End cap for weathering M14600 sashes Κάλυπτρα συνδέσμου M14600 με στεγάνωση	4 pair-ζεύγος
Πλάτος ταμπλά φύλλου (M14605) Transom sash width (M14605)		8 pcs-τμχ	852-14-600-01		Κατεργαστικό φύλλου M14600 Miling tool for M14600 sash	1 pcs-τμχ
Glass unit height Ύψος υαλοπίνακα		2 pcs-τμχ	660-00-450-00		Inox railing guide Ανοξείδωτος οδηγός	3 (Fw-68mm)
Glass unit width Πλάτος υαλοπίνακα			240-00-312-01		Frame guide M312 gasket Ελαστικό οδηγού M312	3Fw+3 Fh
			240-01-356-03		Gasket for narrow meeting stile S356 black Ελαστικό στενού φύλλου S356 για φιλιτά μαύρο	1 Sh
			220-15-001-01		Seal gasket sash 5mm black Ελαστικό φτερού φύλλου 5mm μαύρο	2 Sh
			620-69-108-03		Brush weatherstripping pile 6,9x8mm 4P Βουρτσάκι 6,9x8mm 4P	2Sh
			620-69-106-03		Brush weatherstripping pile 6,9x6mm 4P Βουρτσάκι 6,9x6mm 4P	8Sh+24Sw 2(Fh+Fw)
			200-08-004-01		Glazing Wedge EPDM Gasket 4mm Black Σφήνα EPDM 4mm Μαύρη	16 (Sh+Sw)

Continue to the next page - Συνέχεια στην επόμενη σελίδα

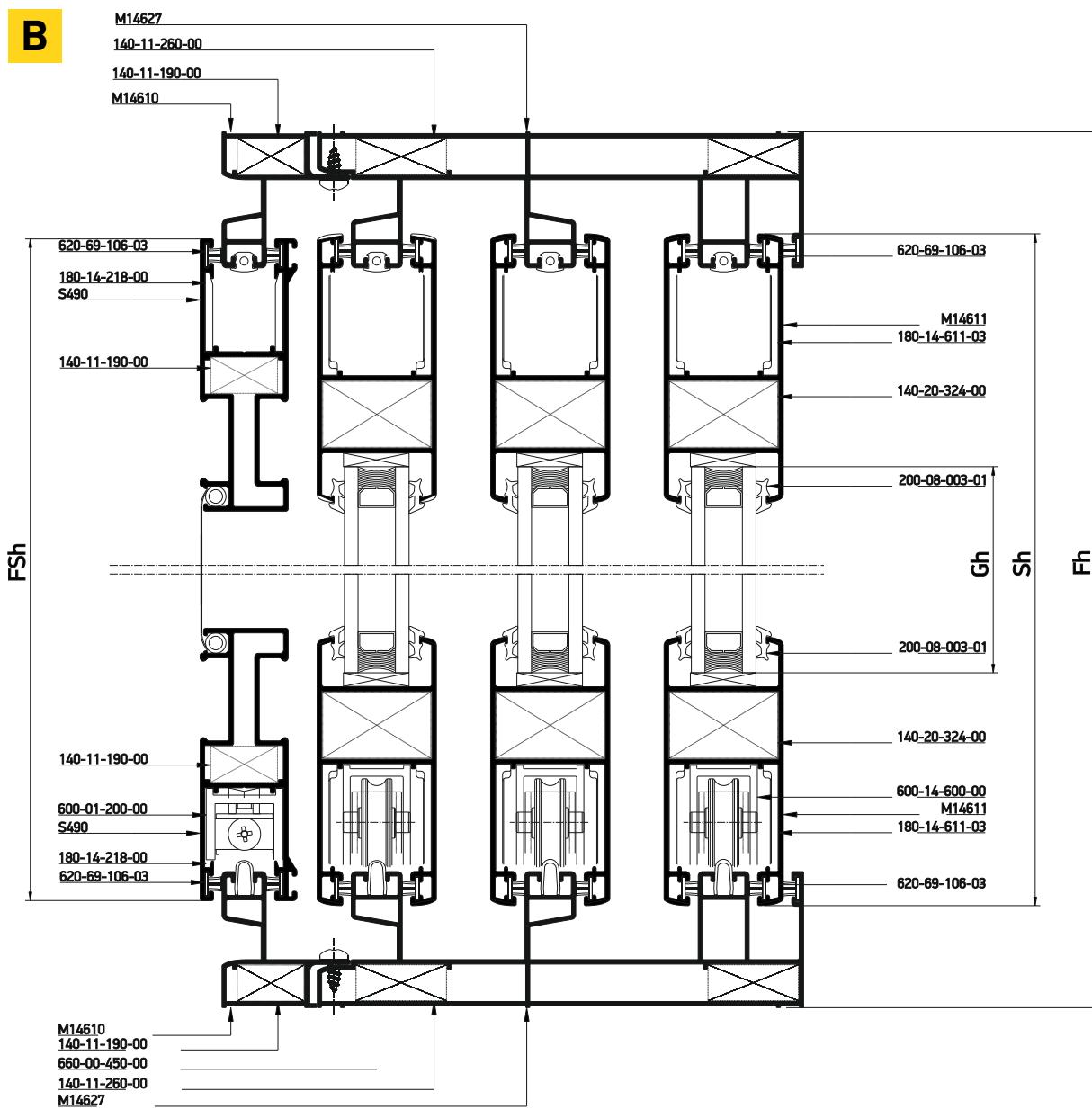
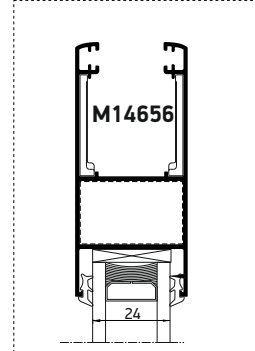
Continue to the next page - Συνέχεια στην επόμενη σελίδα

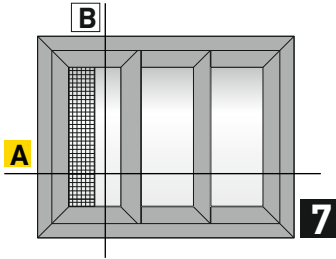
Profile cuttings-Κονές προφίλ			Accessory cuttings-Κονές εξαρτημάτων			
Κονές προφίλ σάτας - Flyscreen profile cuttings			Code-Κωδικός	Accessory Εξάρτημα	Description Περιγραφή	Quantity-Ποσότητα
Flyscreen frame width M14610 Πλάτος οδηγού σάτας M14610		2 pcs-τμχ	<b>240-14-600-03</b>		Gasket for interlocking profile M14600 Ελαστικό γάντζου M14600	4 Sh
Flyscreen frame height M14610 Ύψος κάσας σάτας M14610		2 pcs-τμχ	<b>660-62-520-03</b>		Εξωτερικό στοπ 20mm External Stopper 20 mm	4 pcs-τμχ
Στενό φύλλο σάτας (S371) Narrow flyscreen profile (S371)		4 pcs-τμχ	<b>650-14-604-00</b>		Shock absorber for M14604 sash Αμορτισέρ φύλλου M14604	6 pcs- τμχ
			Accessory cuttings for flyscreen-Κονές εξαρτημάτων σάτας			
			Code-Κωδικός	Accessory Εξάρτημα	Description Περιγραφή	Quantity-Ποσότητα
Μηνί σάτας (S372) Flyscreen adjoining profile (S372)		1 pcs-τμχ	<b>140-11-190-00</b>		Die cast corner cleat 10,6x19mm Γωνία σύνδεσης χυτή 10,6x19mm	12 pcs-τμχ
Γάντζος σάτας (S376) Flyscreen hook profile (S376)		2 pcs-τμχ	<b>600-01-200-00</b>		Single Roller Φ22 Μονό ράουλι Φ22	4 pcs-τμχ
Φύλλο σάτας (S490) Flyscreen sash profile (S490)		4 pcs-τμχ	<b>660-44-011-00</b>		Meeting stile sash stopper S440 Stopper φιλητών S440	1 pcs-τμχ



Tribble sash parallel sliding window  
with fly screen  
Τρίφυλλο Επαλληλίο  
45° Κονή, με σήτα

Alternatively for 24mm Glazing  
Εναλλακτική χρήση για υάλωση 24mm

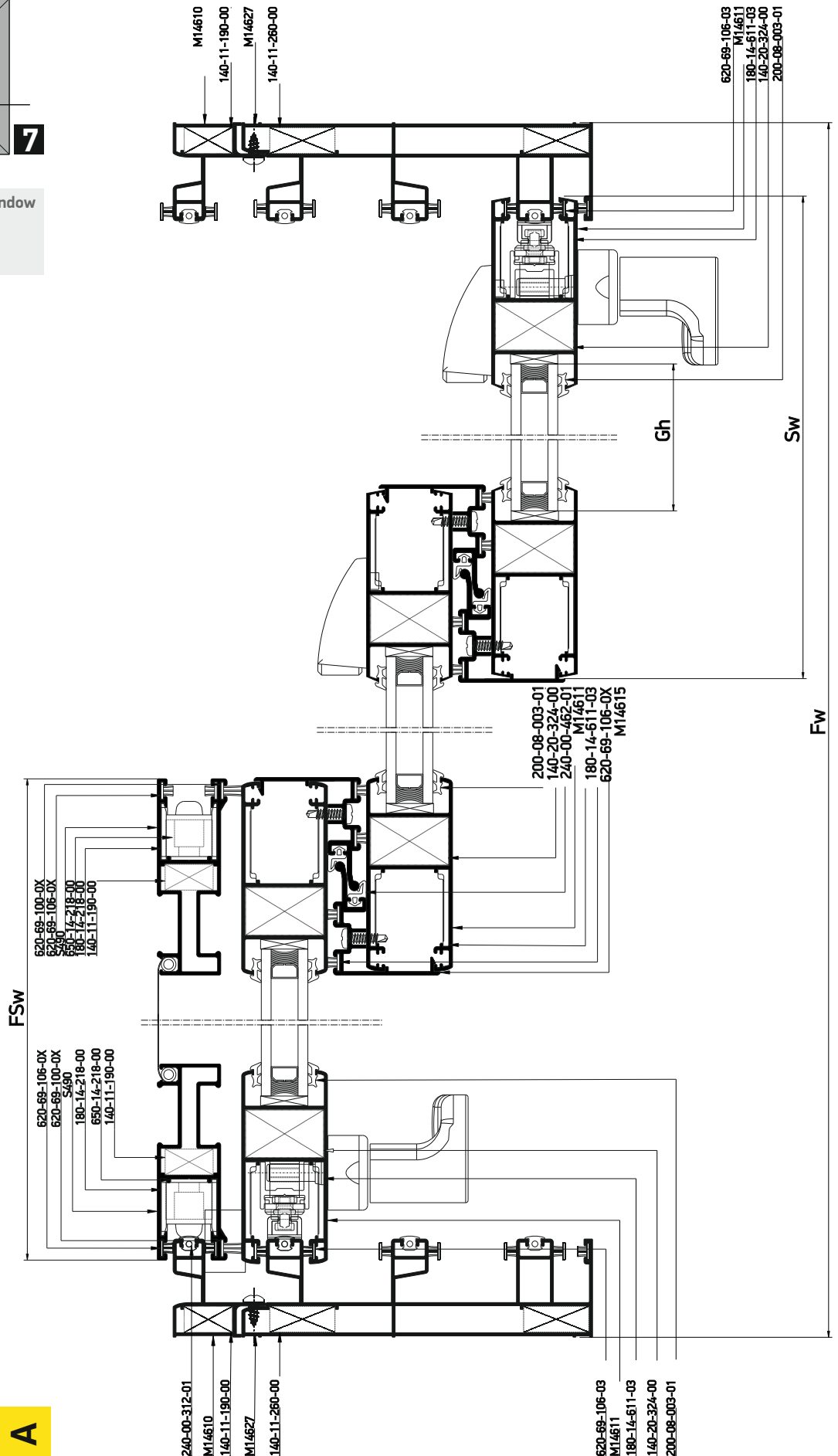




Trible sash parallel sliding window  
with fly screen  
Τρίφυλλο Επάλληλο  
45° Κοπή, με σίτα

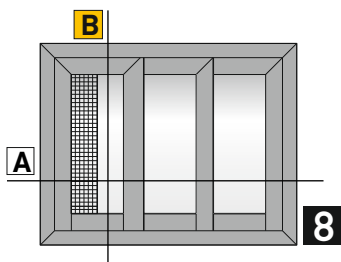


Κάθετη  
απεικόνιση 90°  
Rotate view 90°

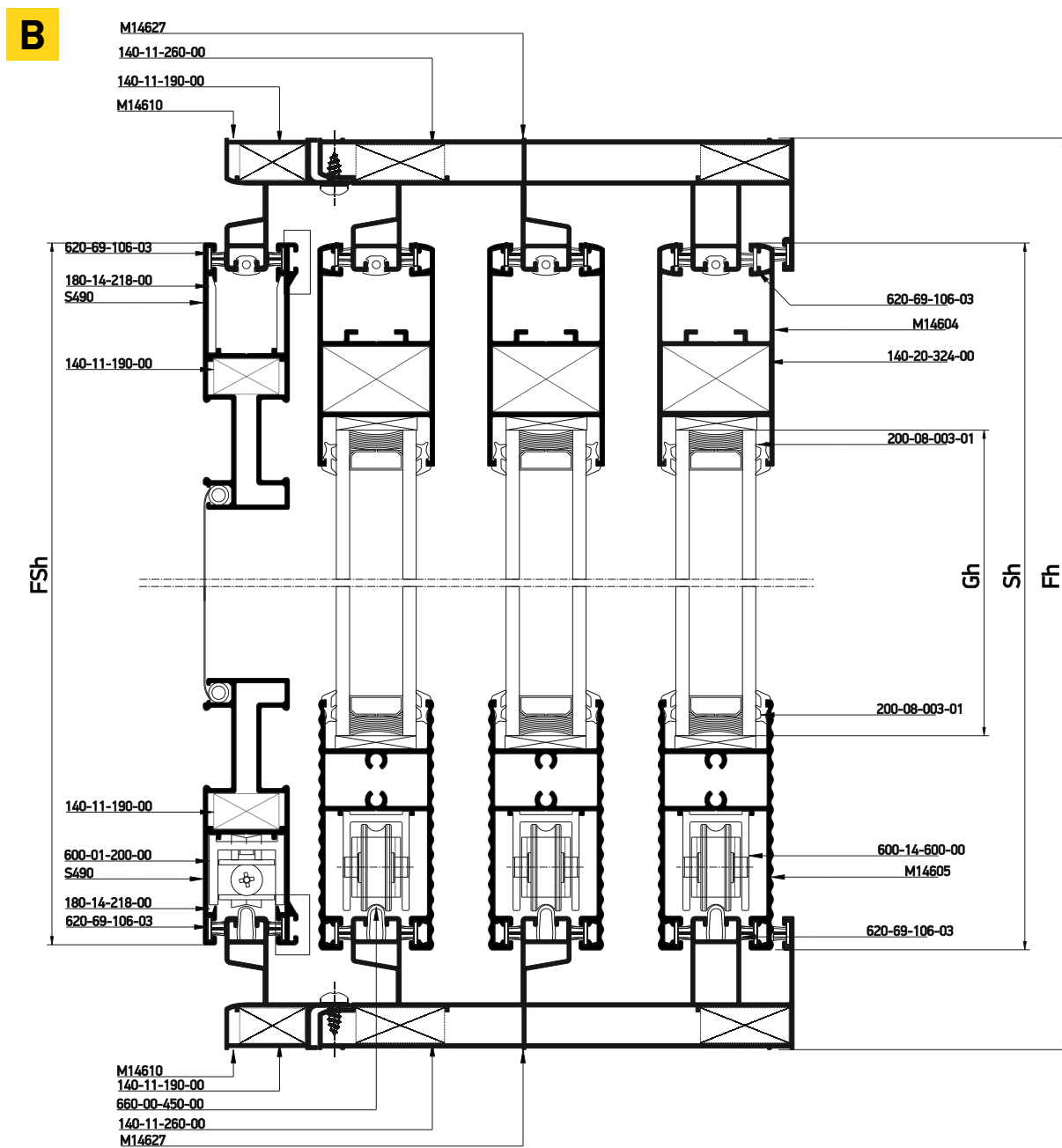


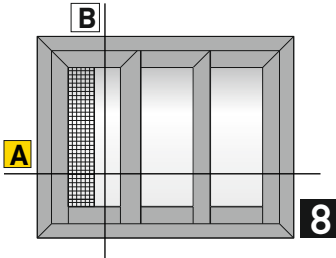
Profile cuttings-Κονές προφίλ			Accessory cuttings-Κονές εξαρτημάτων			
Κονές προφίλ σίτας - Flyscreen profile cuttings			Code-Κωδικός	Accessory Εξάρτημα	Description Περιγραφή	Quantity-Ποσότητα
Frame rail width M14631 Πλάτος οδηγού M14631		2 pcs-τμχ	140-11-260-00		Die casted corner cleat 10,6x26,2mm Γωνία σύνδεσης χατή 10,6x26,2mm	8 pcs-τμχ
Side frame rail height M14631 Ύψος οδηγού M14631		2 pcs-τμχ	140-20-324-00		Monticelli corner for M14611 profile Σύνδεσμος Monticelli για M14611	12 pcs-τμχ
Sash width M14611 Πλάτος φύλλου M14611		6 pcs-τμχ	600-14-600-00		M14600 Roller Ράουλο M14600	6 pcs-τμχ
Sash height M14611 Ύψος φύλλου M14611		6 pcs-τμχ	311-14-615-03		Interlocking profile M14615 end cap Τάπα αγκίστρου M14615	4 set
Interlocking profile height M14615 Ύψος γάντζου M14615		4 pcs-τμχ	660-14-345-00		Central seal 34,5mm (down) Κεντρικό στεγανοποιητικό 34,5mm (κάτω)	2 pcs-τμχ
Glass unit height Ύψος υαλοπίνακα		3 pcs-τμχ	240-35-345-03		Central seal 34,5mm (upper) Κεντρικό στεγανοποιητικό 34,5mm (πάνω)	2 pcs-τμχ
Glass unit width Πλάτος υαλοπίνακα			180-14-611-03		Alignment corner for M14611 sash profile Γωνία επιπεδότητας φύλλου M14611	24 pcs-τμχ
Flyscreen profile cuttings-Κονές προφίλ σίτας			660-00-450-00		Inox railing guide Ανοξείδωτος οδηγός	4 (Fw-68mm)
Flyscreen frame width M14610 Πλάτος οδηγού σίτας M14610		2 pcs-τμχ	620-69-100-03		Brush weatherstripping pile 6,9x10mm 4P Βουρτσάκι 6,9x10mm 4P	2Sh
Flyscreen frame height M14610 Ύψος κάσας σίτας M14610		2 pcs-τμχ	620-69-106-03		Brush weatherstripping pile 6,9x6mm 4P Βουρτσάκι 6,9x6mm 4P	16 (Sh+Sw)
Flyscreen sash width S490 Πλάτος φύλλου σίτας S490		2 pcs-τμχ	200-08-004-01		Glazing Wedge EPDM Gasket 4mm Black Σφήνα EPDM 4mm Μαύρη	12 (Sh+Sw)
Flyscreen sash height S490 Ύψος φύλλου σίτας S490		2 pcs-τμχ	240-00-462-01		Gasket for S450 hook EPDM black Ελαστικό αγκίστρου S450 EPDM μαύρο	4 Sh
			650-14-218-00		Shock absorber for flyscreens Αμορτισιέρ φύλλων σίτας	2 pcs-τμχ
			240-00-312-01		Frame guide M312 gasket Ελαστικό οδηγού M312	4Fw+ 4Fh
			660-62-520-03		Εξωτερικό στοπ 20mm External Stopper 20 mm	4 pcs- τμχ
			650-14-611-00		Shock absorber for M14611 sash Αμορτισιέρ φύλλου M14611	4 pcs- τμχ
			140-11-190-00		Die cast corner cleat 10,6x19mm Γωνία σύνδεσης χατή 10,6x19mm	8 pcs-τμχ
			600-01-200-00		Single Roller Φ22 Μονό ράουλο Φ22	2 pcs-τμχ
			180-14-218-00		Alignment corner M14218 Γωνία επιπεδότητας M14218	8 pcs-τμχ



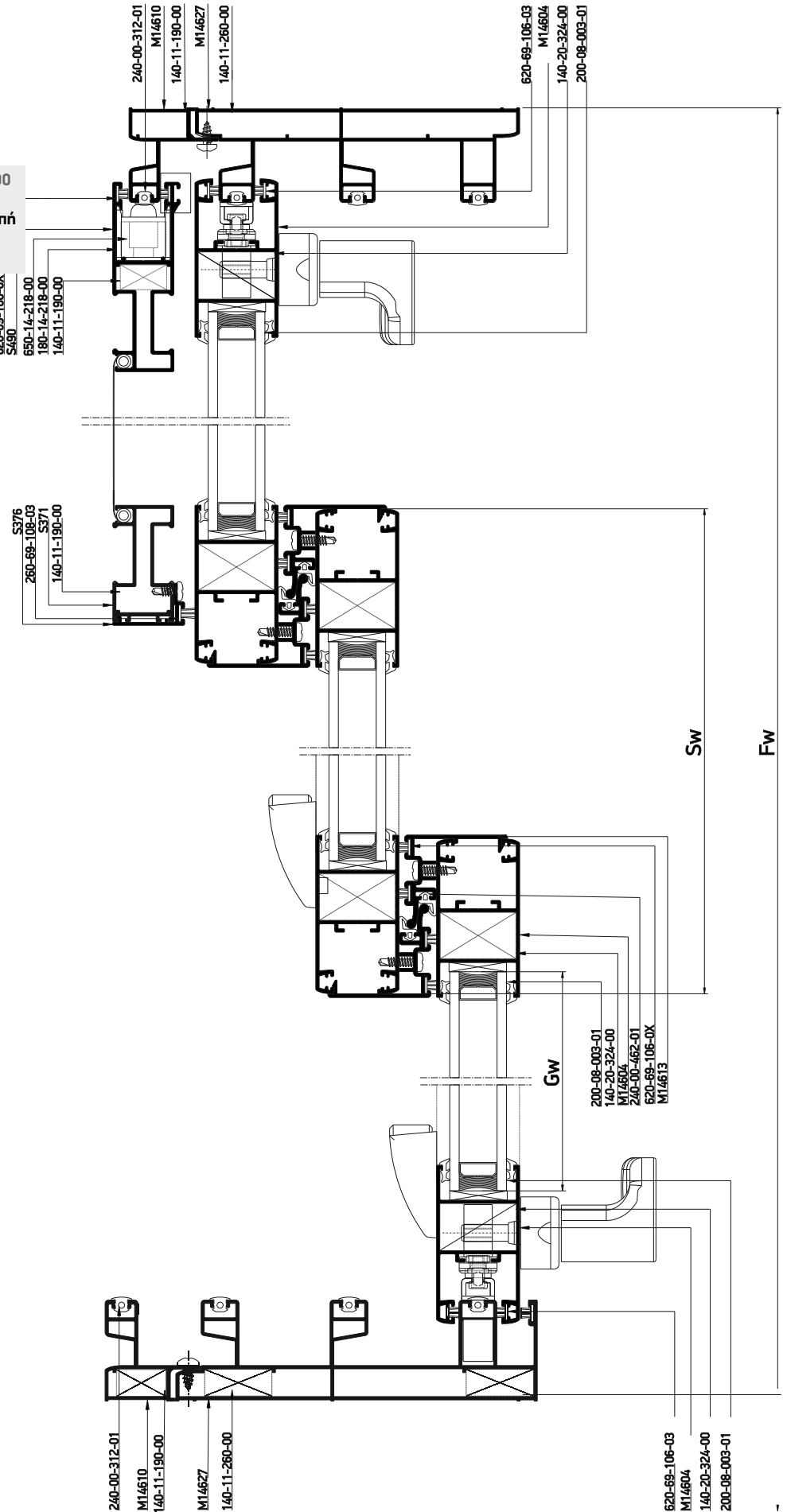


Triple sash parallel sliding window in 90° assembly with fly screen  
 Τρίφυλλο Επάλληλο Συρόμενο με 90° κοπή στο κάτω μέρος και 45° κοπή στο πάνω μέρος του φύλλου, με σίτα






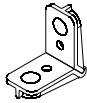
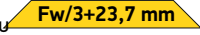





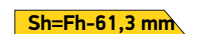
















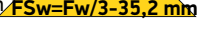








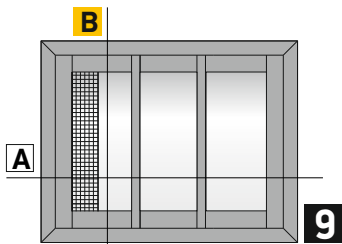
Triple sash parallel sliding window in 90° assembly with fly screen  
 Τρίφυλλο Επάλληλο Συρόμενο με 90° κοπή στο κάτω μέρος και 45° κοπή στο πάνω μέρος του φύλλου, με σίτα



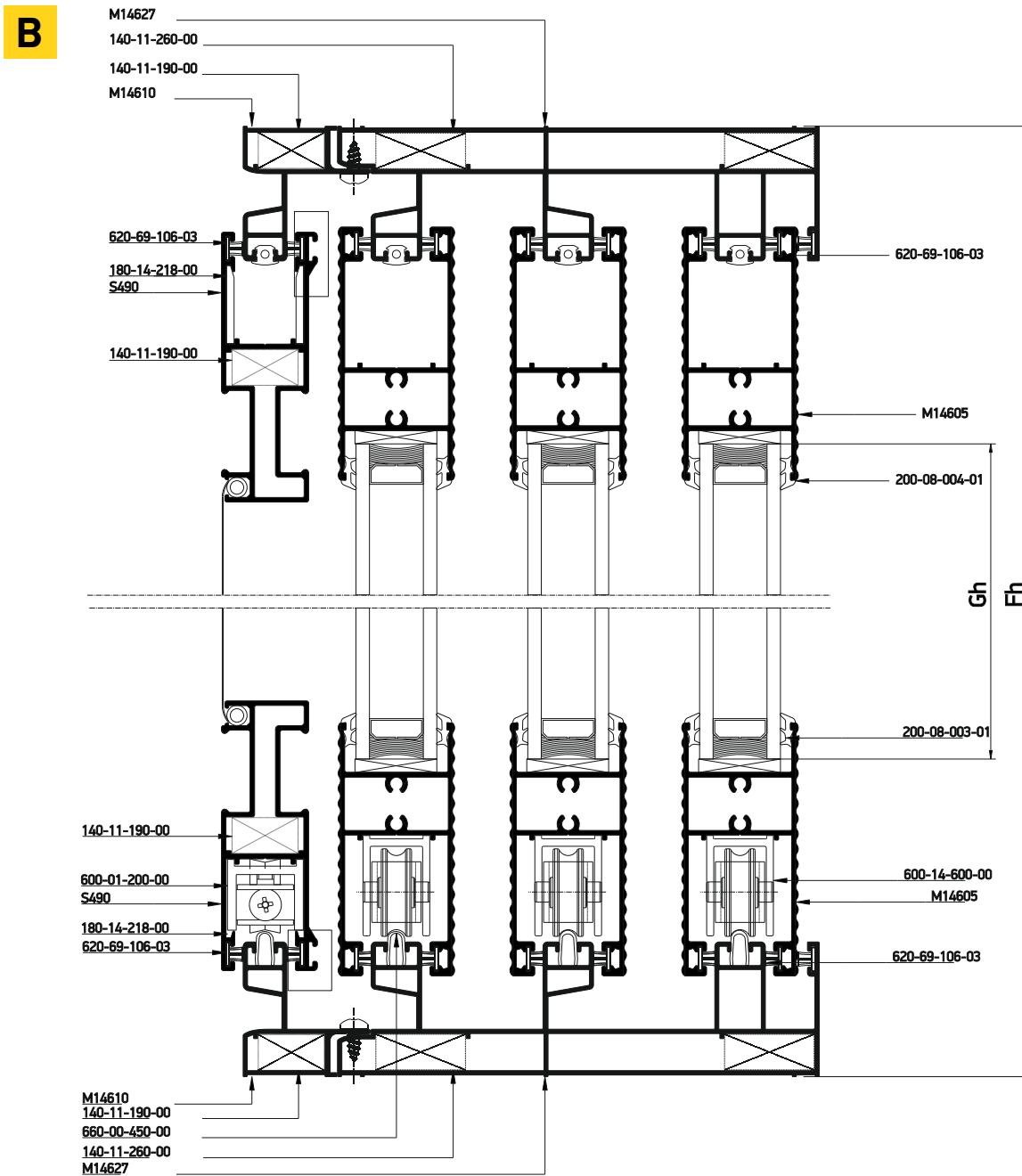
Κάθετη απεικόνιση 90°  
 Rotate view 90°



Profile cuttings-Κονές προφίλ			Accessory cuttings-Κονές εξαρτημάτων			
Κονές προφίλ σίτας - Flyscreen profile cuttings			Code-Κωδικός	Accessory Εξάρτημα	Description Περιγραφή	Quantity-Ποσότητα
Frame rail width M14609 Πλάτος οδηγού M14609		2 pcs-τμχ	140-11-260-00		Die casted corner cleat 10,6x26,2mm Γωνία σύνδεσης χυτή 10,6x26,2mm	8 pcs-τμχ
Side frame rail height M14609 Ύψος οδηγού M14609		2 pcs-τμχ	140-20-324-00		Monticelli corner for M14611 profile Σύνδεσμος Monticelli για M14611	6 pcs-τμχ
Upper sash width (side) M14604 Πάνω πλάτος φύλλου (άκρη) M14604		3 pcs-τμχ	600-14-600-00		M14600 Roller Ράουλο M14600	6 pcs-τμχ
			311-14-613-03		Interlocking profile M14613 end cap Τάπα αγκίστρου M14613	4 set
Bottom sash width M14605 Κάτω πλάτος φύλλου M14605		3 pcs-τμχ	660-14-345-00		Central seal 34,5mm (down) Κεντρικό στεγανοποιητικό 34,5mm (κάτω)	2 pcs-τμχ
			240-35-345-03		Central seal 34,5mm (upper) Κεντρικό στεγανοποιητικό 34,5mm (πάνω)	2 pcs-τμχ
Sash height M14604 Ύψος φύλλου M14604		6 pcs-τμχ	311-14-604-03		Connector for M14600 transom to sash profile Σύνδεσμος ταμπλά-φύλλου M14600	3 pair-ζεύγος
Glass unit height Ύψος υαλοπίνακα		3 pcs-τμχ	311-14-605-03		Connector for M14600 transom to hook with handle Σύνδεσμος ταμπλά-γάντζου M14600 με χειρολαβή	1 pair-ζεύγος
			311-14-606-03		Connector for M14600 transom to hook Σύνδεσμος ταμπλά-γάντζου M14600	1 pair-ζεύγος
Glass unit width Πλάτος υαλοπίνακα			660-00-450-00		Inox railing guide Ανοξείδωτος οδηγός	4 (Fw-68mm)
Interlocking profile height M14613 Ύψος γάντζου M14613		4 pcs-τμχ	620-69-106-03		Brush weatherstripping pile 6,9x6mm 4P Βουρτσάκι 6,9x6mm 4P	2(Fw+Fh) 16Sw+12Sh
			620-69-108-03		Brush weatherstripping pile 6,9x8mm 4P Βουρτσάκι 6,9x8mm 4P	1Sh
Flyscreen profile cuttings-Κονές προφίλ σίτας						
Flyscreen frame width M14610 Πλάτος οδηγού σίτας M14610		2 pcs-τμχ	200-08-004-01		Glazing Wedge EPDM Gasket 4mm Black Σφήνα EPDM 4mm Μαύρη	12(Sh+Sw)
Flyscreen frame height M14610 Ύψος κάσας σίτας M14610		2 pcs-τμχ	240-00-462-01		Gasket for S450 hook EPDM black Ελαστικό αγκίστρου S450 EPDM μαύρο	4 Sh
Flyscreen additional sash profile height Ύψος πρόσθετου φύλλου σίτας S376		1 pcs-τμχ	650-14-218-00		Shock absorber for flyscreens Αμορτισέρ φύλλων σίτας	1 pcs-τμχ
			240-00-312-01		Frame guide M312 gasket Ελαστικό οδηγού M312	4Fw+ 4Fh
Flyscreen sash width S490 Πλάτος φύλλου σίτας S490		2 pcs-τμχ	660-62-520-03		Εξωτερικό στοπ 20mm External Stopper 20 mm	4 τμχ.- pieces
			650-14-604-00		Shock absorber for M14604 sash Αμορτισέρ φύλλου M14604	4 pcs- τμχ
Flyscreen sash height S371 Ύψος φύλλου σίτας S371		1 pcs-τμχ	Accessory cuttings for flyscreen-Κονές εξαρτημάτων σίτας			
			Code-Κωδικός	Accessory Εξάρτημα	Description Περιγραφή	Quantity-Ποσότητα
Flyscreen sash width S490 Πλάτος φύλλου σίτας S490		1 pcs-τμχ	140-11-190-00		Die cast corner cleat 10,6x19mm Γωνία σύνδεσης χυτή 10,6x19mm	8 pcs-τμχ
			600-01-200-00		Single Roller Φ22 Μονό ράουλο Φ22	2 pcs-τμχ

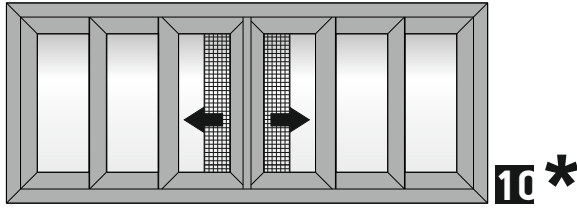


Triple sash narrow parallel sliding window  
in 90 assembly with fly screen  
Τρίφυλλο Επάλληλο Συρόμενο  
με 90° κοπή , με σίτα





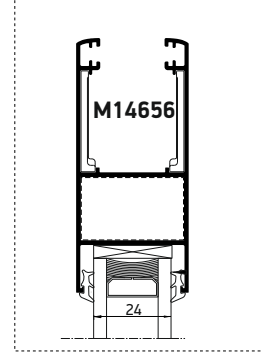
Profile cuttings-Κονές προφίλ			Accessory cuttings-Κονές εξαρτημάτων			
Κονές προφίλ σίτας - Flyscreen profile cuttings			Code-Κωδικός	Accessory Εξάρτημα	Description Περιγραφή	Quantity-Ποσότητα
Upper/Lower frame rail width (M14609) Πλάτος άνω/κάτω οδηγού (M14609)		2 pcs-τμχ	140-11-260-00		Die casted corner cleat 10,6x26,2mm Γωνία σύνδεσης χατή 10,6x26,2mm	8 pcs-τμχ
Frame rail height (M14609) Υψος οδηγού (M14609)		2 pcs-τμχ	600-14-600-00		M14600 Roller Ράουλο M14600	6 pcs-τμχ
Υψος προφίλ φύλλου (M14604) Side frame sash height (M14604)		2 pcs-τμχ	240-14-345-03		Central seal M14600 34.5mm Κεντρικό στεγανωτικό M14600 34.5mm	1 pair-ζεύγος
Glass unit height/width Υψος/Πλάτος υαλοπίνακα		3 pcs-τμχ	311-14-604-03		Connector for M14600 transom to sash profile Σύνδεσμος ταμηλά-φύλλου M14600	2 pair-ζεύγος
Glass unit width Πλάτος υαλοπίνακα			311-14-606-03		Connector for M14600 transom to hook Σύνδεσμος ταμηλά-γάντζου M14600	2 pair-ζεύγος
Υψος γάντζου (M14602) Hook profile height (M14602)		2 pcs-τμχ	311-14-605-03		Connector for M14600 transom to hook with handle Σύνδεσμος ταμηλά-γάντζου M14600 με χειρολαβή	2 pair-ζεύγος
Υψος γάντζου (M14603) Hook profile height (M14603)		2 pcs-τμχ	311-14-601-03		End cap for weathering M14600 sashes Κάλυπτρα συνδέσμου M14600 με στεγάνωση	4 pair-ζεύγος
Πλάτος ταμηλά φύλλου (M14605) Transom sash width (M14605)		6 pcs-τμχ	852-14-600-01		Κατεργαστικό φύλλου M14600 Miling tool for M14600 sash	1 pcs-τμχ
Κονές προφίλ σίτας - Flyscreen profile cuttings			660-00-450-00		Inox railing guide Ανοξείδωτος οδηγός	3 (Fw-68mm)
Πλάτος οδηγού σίτας M14610 Flyscreen frame width M14610		2 pcs-τμχ	620-69-108-03		Brush weatherstripping pile 6,9x8mm 4P Βουρτσάκι 6,9x8mm 4P	1Sh
Υψος κάσας σίτας M14610 Flyscreen frame height M14610		2 pcs-τμχ	620-69-106-03		Brush weatherstripping pile 6,9x6mm 4P 4P Βουρτσάκι 6,9x6mm 4P	10Sh+16Sw
Πλάτος φύλλου σίτας S490 Flyscreen sash width S490		2 pcs-τμχ	200-08-004-01		Glazing Wedge EPDM Gasket 4mm Black Σφήνα EPDM 4mm Μαύρη	12 (Sh+Sw)
			240-14-600-03		Gasket for interlocking profile M14600 Ελαστικό γάντζου M14600	4 Sh
Υψος φύλλου σίτας S490 Flyscreen sash height S490		1 pcs-τμχ	240-00-312-01		Frame guide M312 gasket Ελαστικό οδηγού M312	4Fw+ Fh
			650-14-218-00		Shock absorber for flyscreens Αμορτισέρ φύλλων σίτας	1 pcs-τμχ
Υψος φύλλου σίτας S371 Flyscreen sash height S371		2 pcs-τμχ	660-62-520-03		Εξωτερικό στοπ 20mm External Stopper 20 mm	4 pcs- τμχ
			650-14-604-00		Shock absorber for M14604 sash Αμορτισέρ φύλλου M14604	4 pcs- τμχ
Accessory cuttings for flyscreen-Κονές εξαρτημάτων σίτας						
			Code-Κωδικός	Accessory Εξάρτημα	Description Περιγραφή	Quantity-Ποσότητα
			140-11-190-00		Die cast corner cleat 10,6x19mm Γωνία σύνδεσης χατή 10,6x19mm	8 pcs-τμχ
			600-01-200-00		Single Roller Φ22 Μονό ράουλο Φ22	2 pcs-τμχ
			180-14-218-00		Alignment corner M14218 Γωνία επιπεδότητας M14218	4 pcs-τμχ
			798-41-242-95		Screw - Βίδα PAN A2 4,2X32 PH	12 pcs-τμχ
			798-41-242-32			
			798-21-242-95		Screw - Βίδα PAN A2 4,2X9,5 PH	Fw/400mm 8 pcs-τμχ
			798-21-242-32			



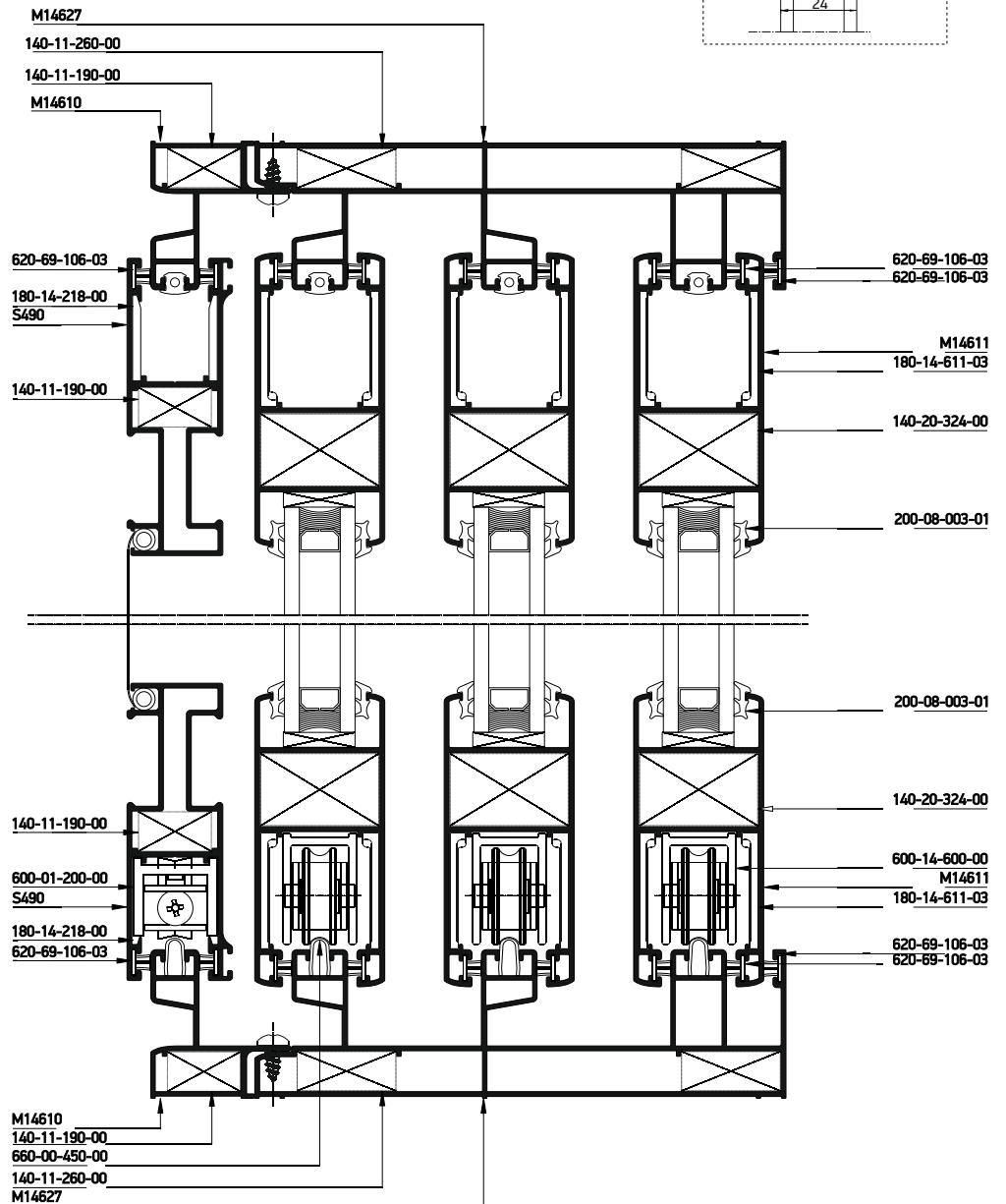
Six sash n parallel sliding window in meeting stile  
with fly screen  
Εξάφυλλο Επάλληλο 45° Κονή, με σήτα

\* Χωρίς συνταγή - No Sections available

Alternatively for 24mm Glazing  
Εναλλακτική χρήση για υάλωση 24mm

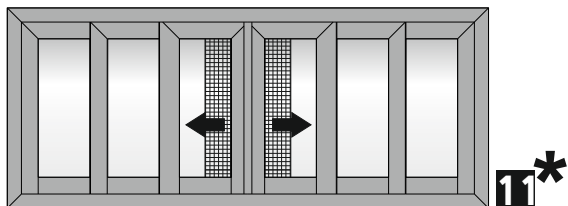


**B**





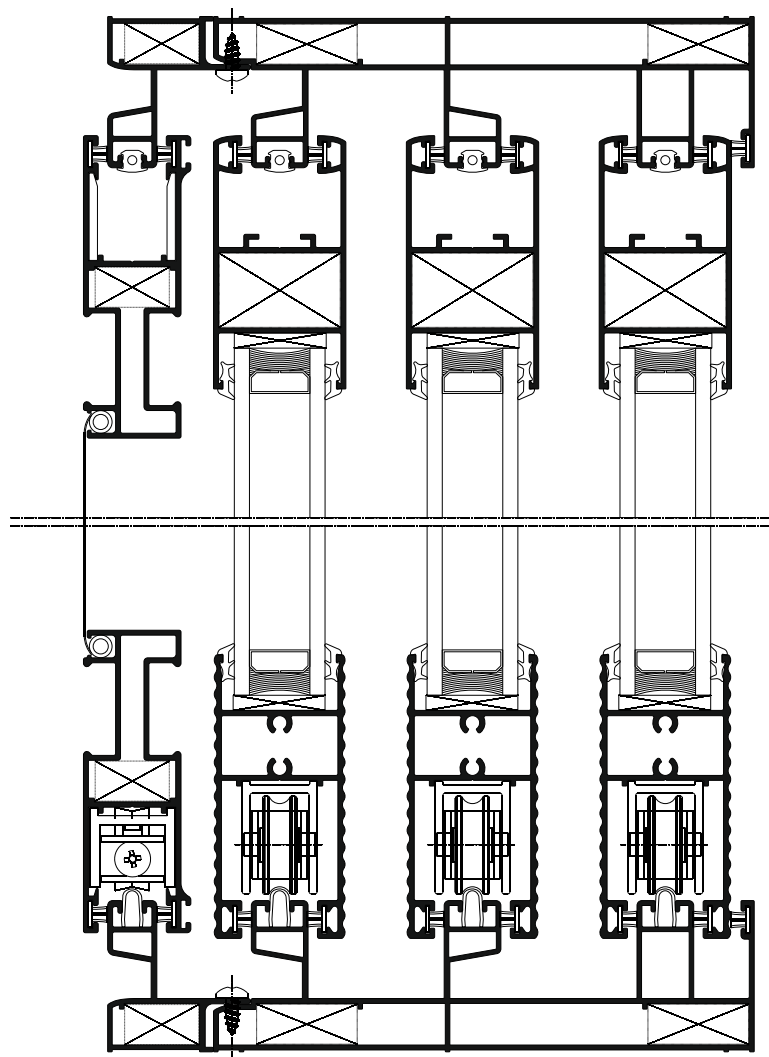




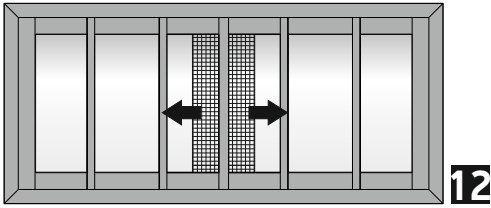
Six sash parallel sliding in 90 assembly window  
in meeting stile with fly screen  
Εξάφυλλο Επάλληλο Συρόμενο με 90°κοπή στο κάτω μέρος  
και 45°κοπή στο πάνω μέρος του φύλλου, με σίτα

\* Χωρίς συνταγή - No Sections available

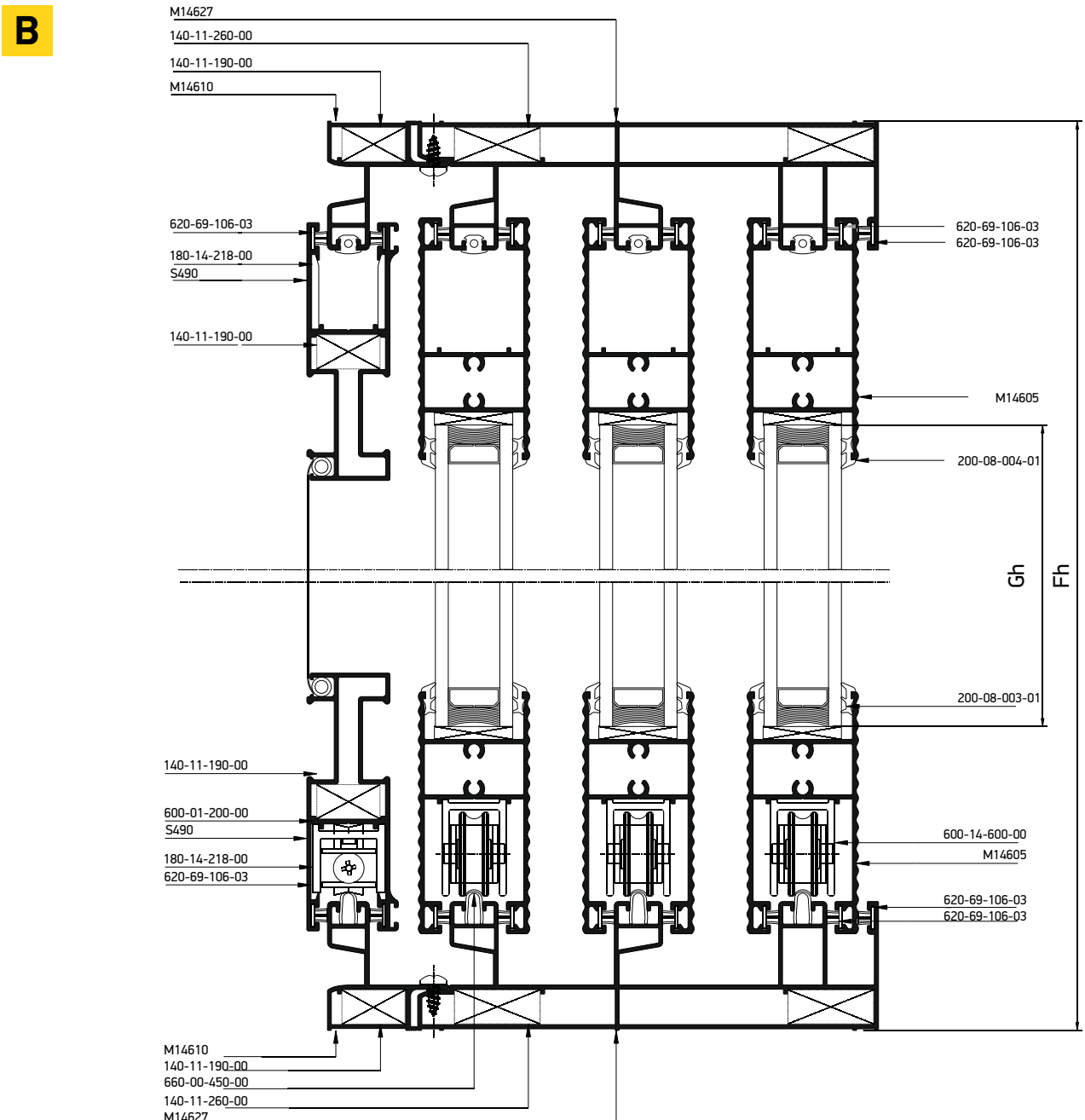
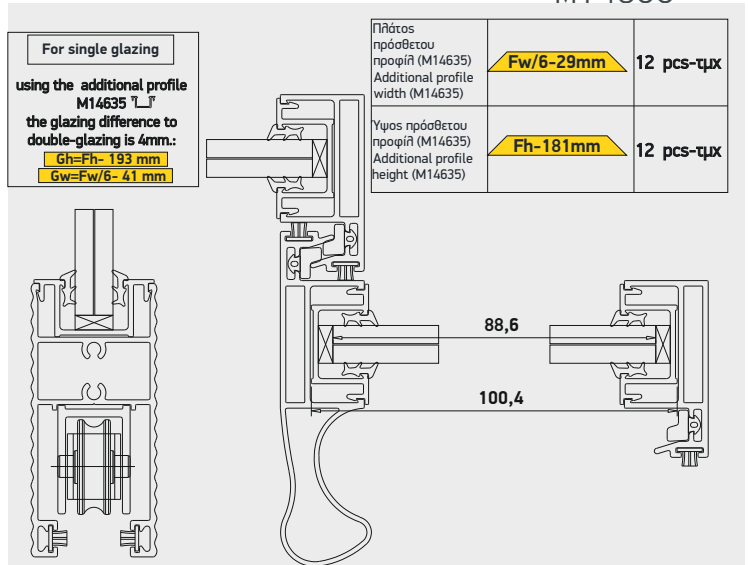
**B**




















Six sash narrow parallel sliding in 90 assembly window in meeting stile with fly screen  
Εξάφυλλο Επάλληλο Φιλτράτο 90° Κοπή, με σίτα






Profile cuttings-Κονές προφίλ			Accessory cuttings-Κονές εξαρτημάτων			
Κονές προφίλ σίτας - Flyscreen profile cuttings			Code-Κωδικός	Accessory Εξάρτημα	Description Περιγραφή	Quantity-Ποσότητα
Upper & Lower frame rail width (M14627) Πλάτος άνω & κάτω οδηγού		2 pcs-τμχ	140-11-260-00		Die casted corner cleat 10,6x26,2mm Γωνία σύνδεσης χυτή 10,6x26,2mm	8 pcs-τμχ
Frame rail height (M14627) Ύψος οδηγού		2 pcs-τμχ	600-14-600-00		M14600 Roller Ράουλο M14600	12 pcs-τμχ
Ύψος προφίλ φύλλου (M14604) Side frame sash height (M14604)	<b>Fh-62.6 mm</b>	2 pcs-τμχ	240-14-345-03		Central seal M14600 34.5mm Κεντρικό στεγανωτικό M14600 34.5mm	5 pairs-ζεύγη
Glass unit height/width Ύψος/Πλάτος υαλοπλάκα	<b>Gh=Fh-184.4 mm</b>	6 pcs-τμχ	311-14-604-03		Connector for M14600 transom to sash profile Σύνδεσμος ταμπλά-φύλλου M14600	2 pair-ζεύγος
Glass unit width Πλάτος υαλοπλάκα	<b>Gw=Fw/6-36.4 mm</b>		311-14-605-03		Connector for M14600 transom to hook with handle Σύνδεσμος ταμπλά-γάντζου M14600 με χειρολαβή	4 pair-ζεύγος
Ύψος γάντζου (M14602) Hook profile height (M14602)	<b>Fh-62.6 mm</b>	4 pcs-τμχ	311-14-601-03		End cap for weathering M14600 sashes Κάλυπτρα συνδέσμου M14600 με στεγάνωσης	8 pair-ζεύγος
Ύψος γάντζου (M14603) Hook profile height (M14603)	<b>Fh-62.6 mm</b>	4 pcs-τμχ	852-14-600-01		Κατεργαστικό φύλλου M14600 Miling tool for M14600 sash	1 pcs-τμχ
Πλάτος ταμπλά φύλλου (M14605) Transom sash width (M14605)	<b>Fw/6-58 mm</b>	12 pcs-τμχ	660-00-450-00		Inox railing guide Ανοξείδωτος οδηγός	3 (Fw-68mm)
Ύψος προφίλ μπιπιού (M14606) Adjoining profile height (M14606)	<b>Fh-62.6 mm</b>	1 pcs-τμχ	620-69-108-03		Brush weatherstripping pile 6,9x8mm 4P Βουρτσάκι 6,9x8mm 4P	1Sh
Ύψος προφίλ μπιπιού (M14607) Adjoining profile height (M14607)	<b>Fh-62.6 mm</b>	1 pcs-τμχ	620-69-106-03		Brush weatherstripping pile 6,9x6mm 4P Βουρτσάκι 6,9x6mm 4P	14Sh+32Sw 2Fh+2Fw
			200-08-004-01		Glazing Wedge EPDM Gasket 4mm Black Σφήνα EPDM 4mm Μαύρη	24 (Sh+Sw)
			240-14-600-03		Gasket for interlocking profile M14600 Ελαστικό γάντζου M14600	8 Sh
			240-00-312-01		Frame guide M312 gasket Ελαστικό οδηγού M312	4Fw+ 8Fh
			650-14-218-00		Shock absorber for flyscreens Αμορτισέρ φύλλων σίτας	1 pcs-τμχ
			660-62-520-03		External Stopper 20 mm Εξωτερικό στοπ 20mm	4 pcs-τμχ
			650-14-604-00		Shock absorber for M14604 sash Αμορτισέρ φύλλου M14604	4 pcs- τμχ

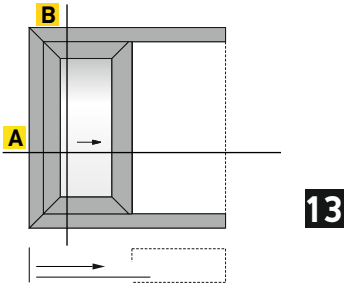
Profile cuttings-Κοπές προφίλ			Accessory cuttings-Κοπές εξαρτημάτων			
Κοπές προφίλ σάτας - Flyscreen profile cuttings			Code-Κωδικός	Accessory Εξάρτημα	Description Περιγραφή	Quantity-Ποσότητα
Πλάτος οδηγού σάτας M14610 Flyscreen frame width M14610		2 pcs-τμχ	<b>140-11-190-00</b>		Die cast corner cleat 10,6x19mm Γωνία σύνδεσης χυτή 10,6x19mm	4 pcs-τμχ
Ύψος κάσας σάτας M14610 Flyscreen frame height M14610		2 pcs-τμχ	<b>600-01-200-00</b>		Single Roller Φ22 Μονό ράουλο Φ22	2 pcs-τμχ
Πλάτος φύλλου σάτας S490 Flyscreen sash width S490		2 pcs-τμχ	<b>180-14-218-00</b>		Alignment corner M14218 Γωνία επιπεδότητας M14218	4 pcs-τμχ
						
Ύψος φύλλου σάτας S490 Flyscreen sash height S490		1 pcs-τμχ	<b>798-41-242-95</b>		Screw - Βίδα PAN A2 4,2X32 PH	20 pcs-τμχ
			<b>798-41-242-32</b>			
			<b>798-21-242-95</b>			
Ύψος φύλλου σάτας S371 Flyscreen sash height S371		2 pcs-τμχ	<b>798-21-242-32</b>		Screw - Βίδα PAN A2 4,2X9,5 PH	Fw/400mm pcs-τμχ 8 pcs-τμχ
Ύψος γάντζου σάτας S376 Flyscreen interlocking profile S376		1 pcs-τμχ				



A large, abstract graphic on the left side of the page, composed of several overlapping diagonal bands in various shades of yellow and orange, extending from the top-left towards the bottom-right.

Sections  
Τομές  
Pocket - Χωνευτά

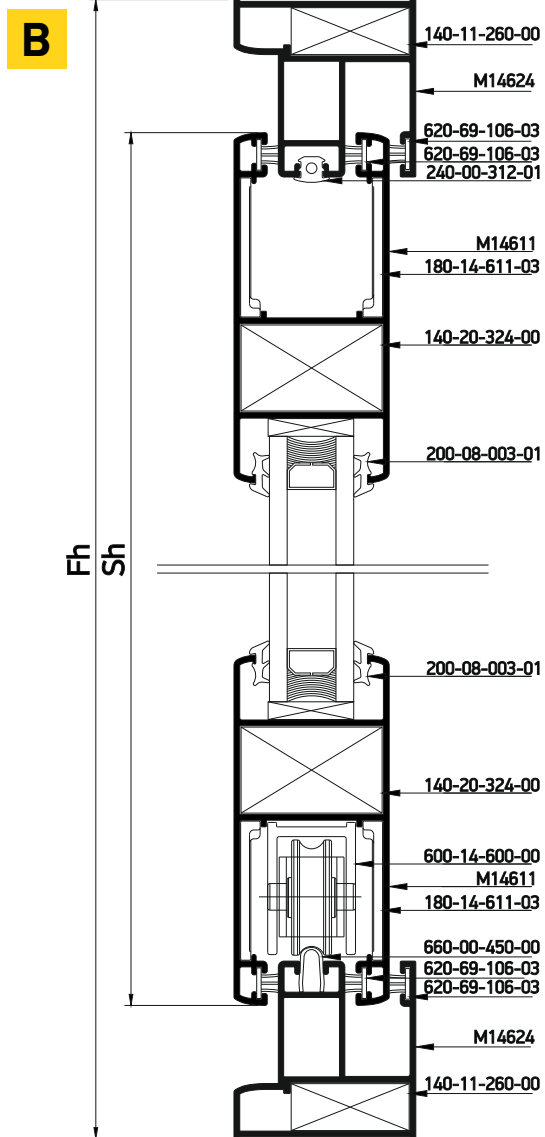
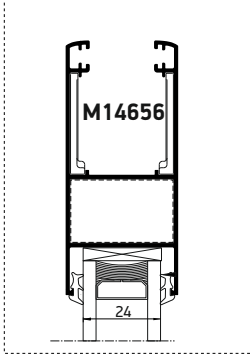




13

Single pocket sash sliding window  
Μονόφυλλο χωνευτό συρόμενο 45° κοπή

Alternatively for 24mm Glazing  
Εναλλακτική χρήση για υάλωση 24mm



A

200-08-003-01  
140-20-324-00  
180-14-611-03  
M14611  
620-69-106-03

240-00-312-01  
M14624  
140-11-260-00  
620-69-106-03

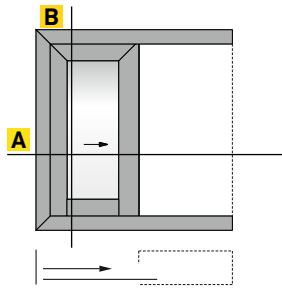
S379  
620-69-100-03  
S380

620-69-100-03

S379  
S380

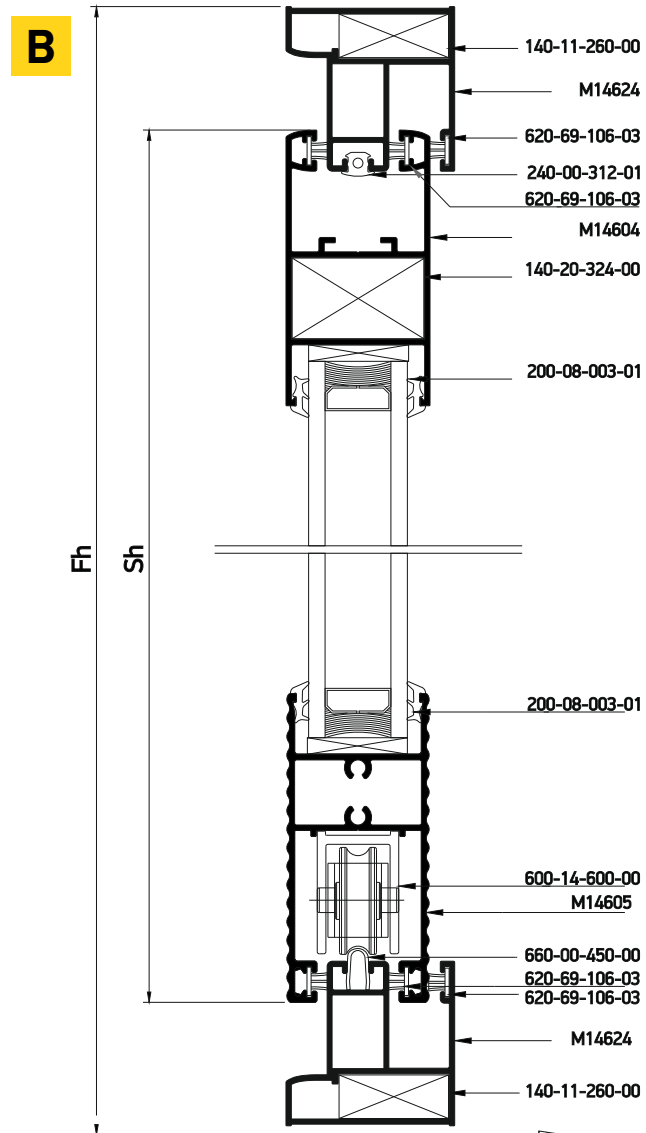
Sw  
Fw

Profile cuttings-Κονές προφίλ			Accessory cuttings-Κονές εξαρτημάτων			
			Code-Κωδικός	Accessory Εξάρτημα	Description Περιγραφή	Quantity-Ποσότητα
Upper&Bottom frame rail width (M14624) Πλάτος άνω&κάτω οδηγού (M14624)		2 pcs-τμχ	140-11-260-00		Die casted corner cleat 10,6x26,2mm Γωνία σύνδεσης κυτή 10,6x26,2mm	2 pcs-τμχ
Frame rail height (M14624) Υψος οδηγού (M14624)		1 pcs-τμχ	140-20-324-00		Monticelli corner for M14611 profile Σύνδεσμος Monticelli για M14611	4 pcs-τμχ
Υψος φύλλου (M14611) Sash height (M14611)		2 pcs-τμχ	180-14-611-03		Alignment corner for M14611 sash profile Γωνία επιπεδότητας φύλλου M14611	8 pcs-τμχ
Πλάτος φύλλου (M14611) Sash width (M14611)		2 pcs-τμχ	600-14-600-00		M14600 Roller Ράουλο M14600	2 pcs-τμχ
Υψος αρμοκάλυπτου (S379) Architrave height (S379)		2 pcs-τμχ	660-00-450-00		Inox railing guide Ανοξείδωτος οδηγός	2Fw- 34mm
Υψος πρόσθετου (S380) Additional profile height (S380)		2 pcs-τμχ	620-69-106-03		Brush weatherstripping pile 6,9x6mm 4P Βουρτσάκι 6,9x6mm 4P	2Sh+4Sw 1Fh+2Fw
Glass unit height Υψος υαλοπίνακα		1 pcs-τμχ	620-69-100-03		Brush weatherstripping pile 6,9x10mm 4P Βουρτσάκι 6,9x10mm 4P	4 Fh
Glass unit width Πλάτος υαλοπίνακα			200-08-004-01		Glazing Wedge EPDM Gasket 4mm Black Σφήνα EPDM 4mm Μαύρη	4(Sh+Sw)
			240-00-312-01		Frame guide M312 gasket Ελαστικό οδηγού M312	2Fw+1Fh
			660-00-100-00		Stopper for sliding sash 10mm for sash 7,5mm gap Stopper συρομενου 10mm για διακενο φυλλων 7,5mm	2 pcs-τμχ
			650-14-611-00		Shock absorber for M14611 sash Αμορτισέρ φύλλου M14611	2 pcs-τμχ

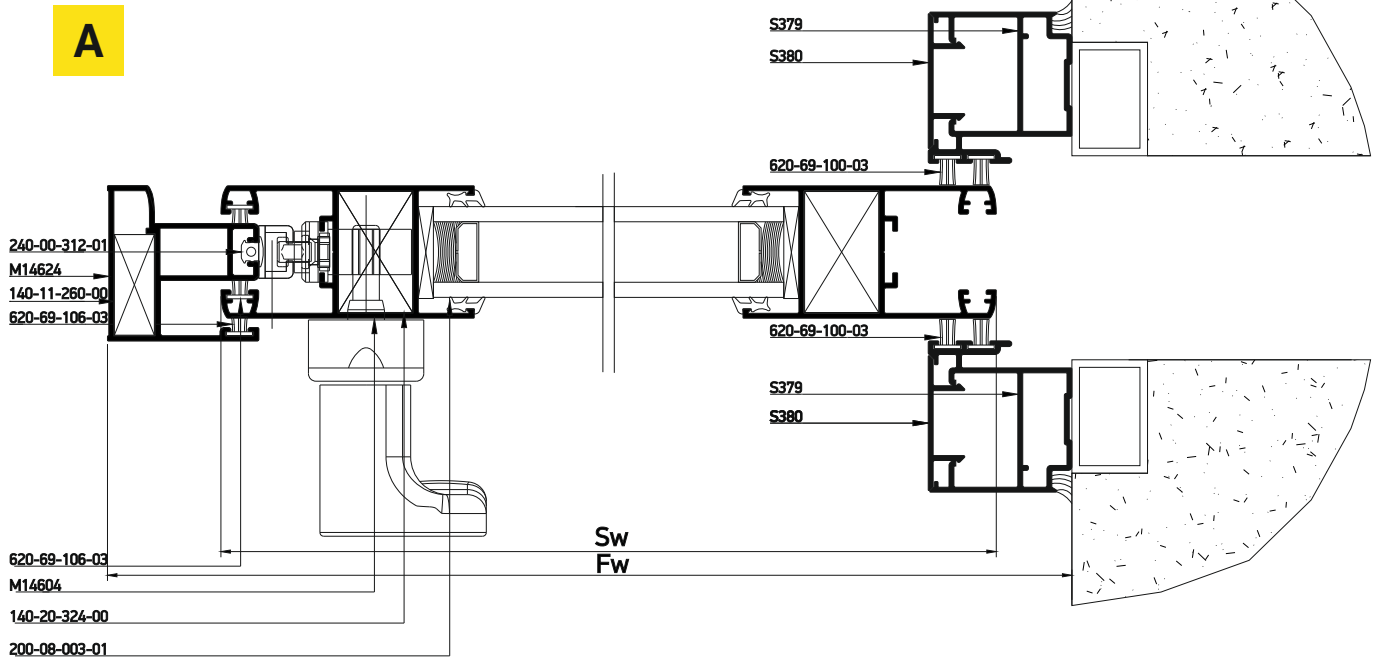


14

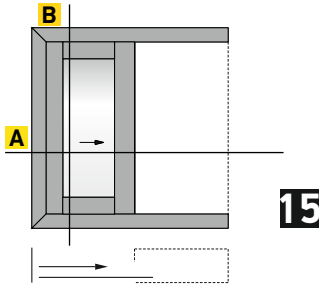
Single pocket sash sliding window in 90 assembly  
Μονόφυλλο χωνευτό με 90°/45° κοπή στο κάτω/πάνω μέρος του φύλλου



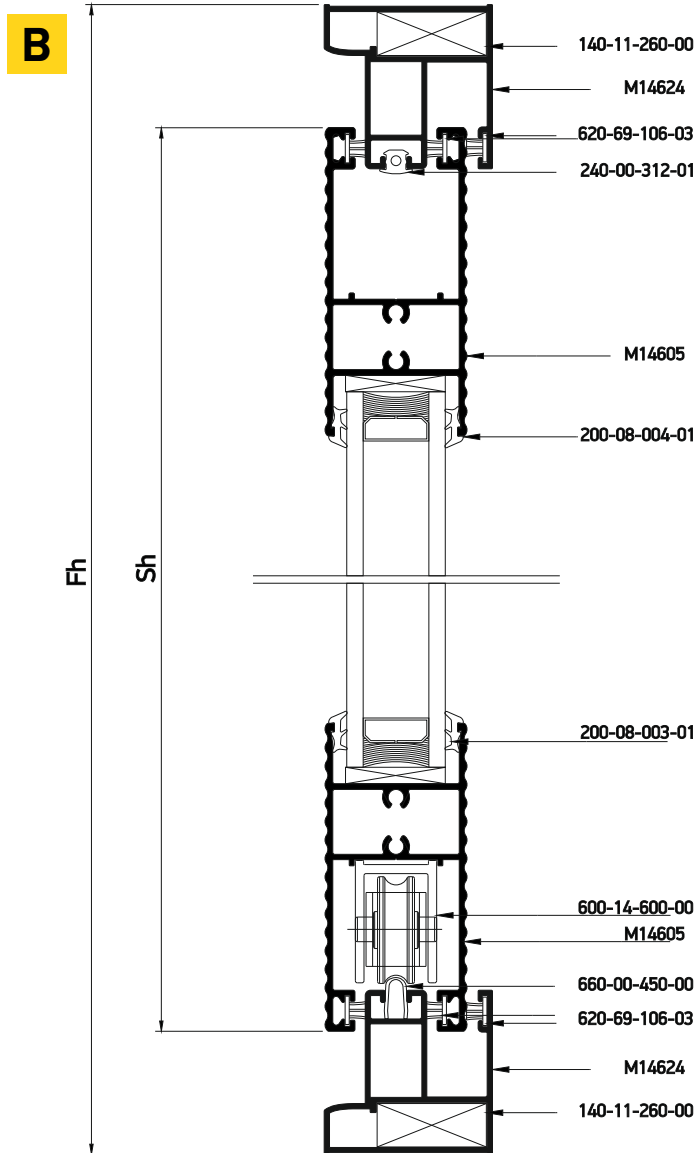
A



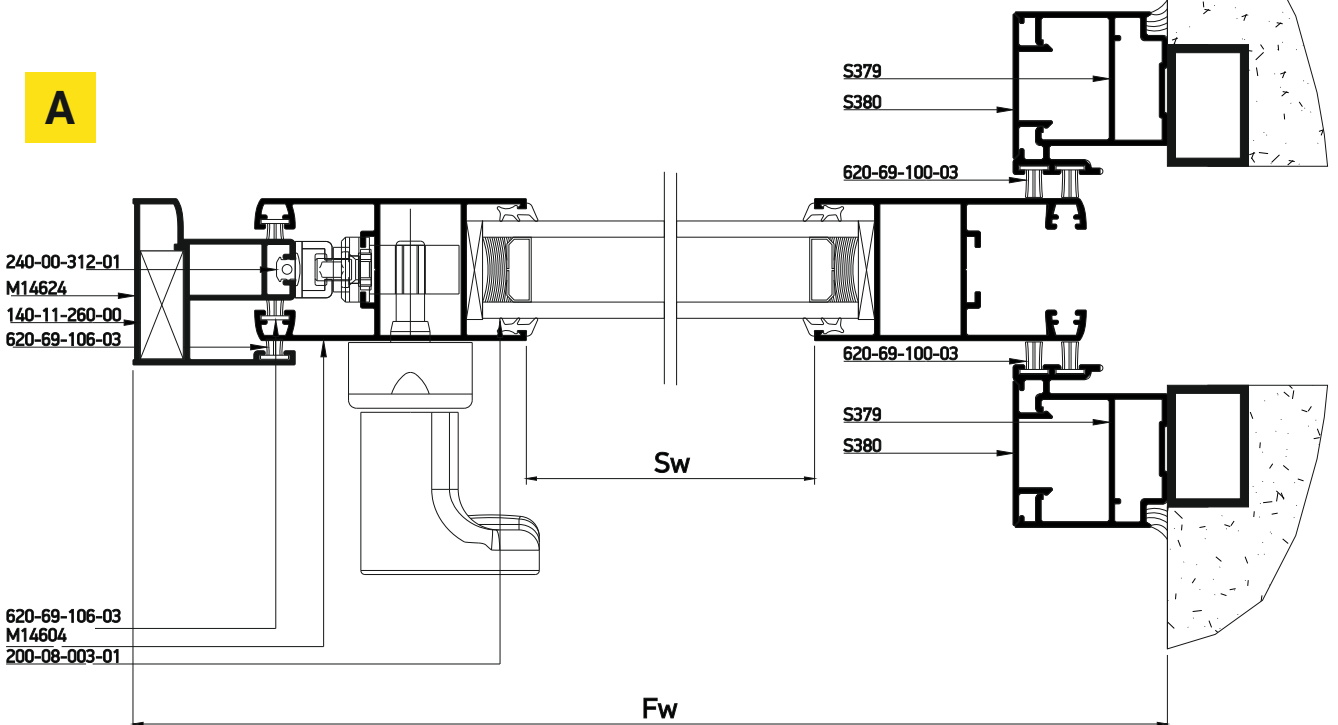
Profile cuttings-Κονές προφίλ			Accessory cuttings-Κονές εξαρτημάτων			
			Code-Κωδικός	Accessory Εξάρτημα	Description Περιγραφή	Quantity-Ποσότητα
Frame rail width (M14600) Πλάτος οδηγού (M14600)		2 pcs-τμχ	140-11-260-00		Die casted corner cleat 10,6x26,2mm Γωνία σύνδεσης κυτή 10,6x26,2mm	2 pcs-τμχ
Frame rail height (M14600) Ύψος οδηγού (M14600)		2 pcs-τμχ	140-20-324-00		Monticelli corner for M14611 profile Σύνδεσμος Monticelli για M14611	2 pcs-τμχ
Sash profile height (M14604) Ύψος προφίλ φύλλου (M14604)		2 pcs-τμχ	311-14-604-03		Connector for M14600 transom to sash profile Σύνδεσμος ταμηλιά-φύλλου M14600	1 pair-ζεύγος
Transom sash width (M14605) Πλάτος ταμηλιά φύλλου (M14605)		1 pcs-τμχ	852-14-600-01		Κατεργαστικό φύλλου M14600 Miling tool for M14600 sash	1 pcs-τμχ
Sash profile width (M14604) Πλάτος προφίλ φύλλου (M14604)		1 pcs-τμχ	620-69-100-03		Brush weatherstripping pile 6,9x10mm 4P Βουρτσάκι 6,9x10mm 4P	4 Fh
Glass unit height Ύψος υαλοπίνακα		1 pcs-τμχ	620-69-106-03		Brush weatherstripping pile 6,9x6mm 4P Βουρτσάκι 6,9x6mm 4P	2Sh+4Sw 2Fw+1Fh
Glass unit width Πλάτος υαλοπίνακα			200-08-004-01		Glazing Wedge EPDM Gasket 4mm Black Σφήνα EPDM 4mm Μαύρη	4 (Sh+Sw)
Architrave height (S379) Ύψος αρμοκάλυπτου (S379)			660-00-450-00		Inox railing guide Ανοξείδωτος οδηγός	2Fw -34mm
Additional profile height (S380) Ύψος πρόσθετου (S380)		2 pcs-τμχ	240-00-312-01		Frame guide M312 gasket Ελαστικό οδηγού M312	2Fw+1Fh
					ISO 7049 - ST4,2 x 32 - C - Z	4 pcs-τμχ
			650-14-604-00		Shock absorber for M14604 sash Αμορτισέρ φύλλου M14604	2 pcs-τμχ



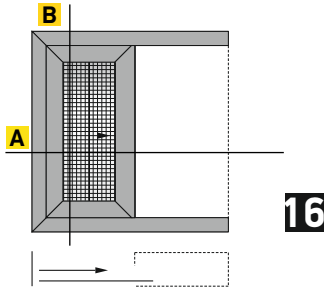
Single pocket narrow sash sliding window in 90 assembly  
Μονόφυλλο χωνευτό με 90° κοπή



**A**

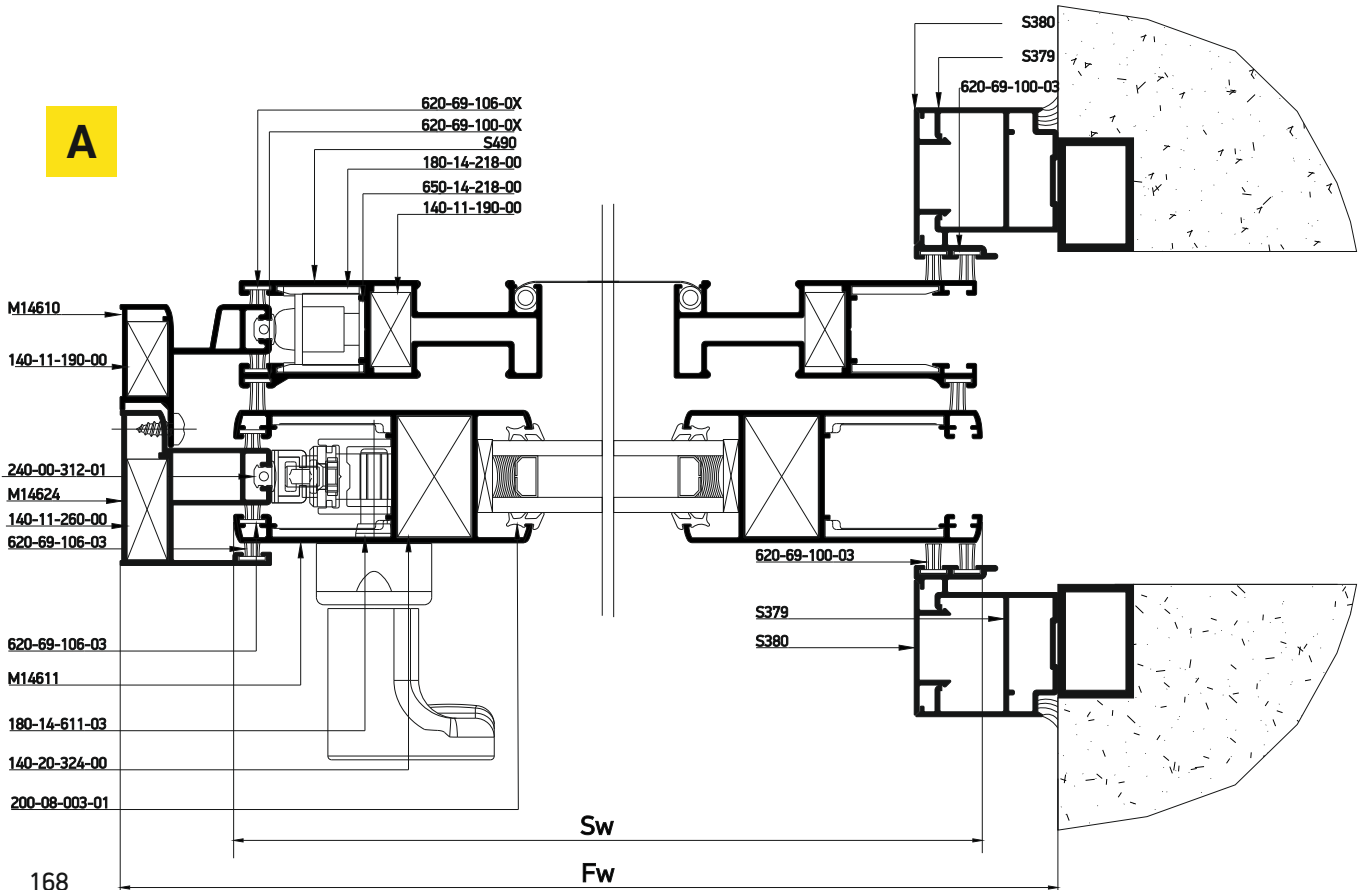
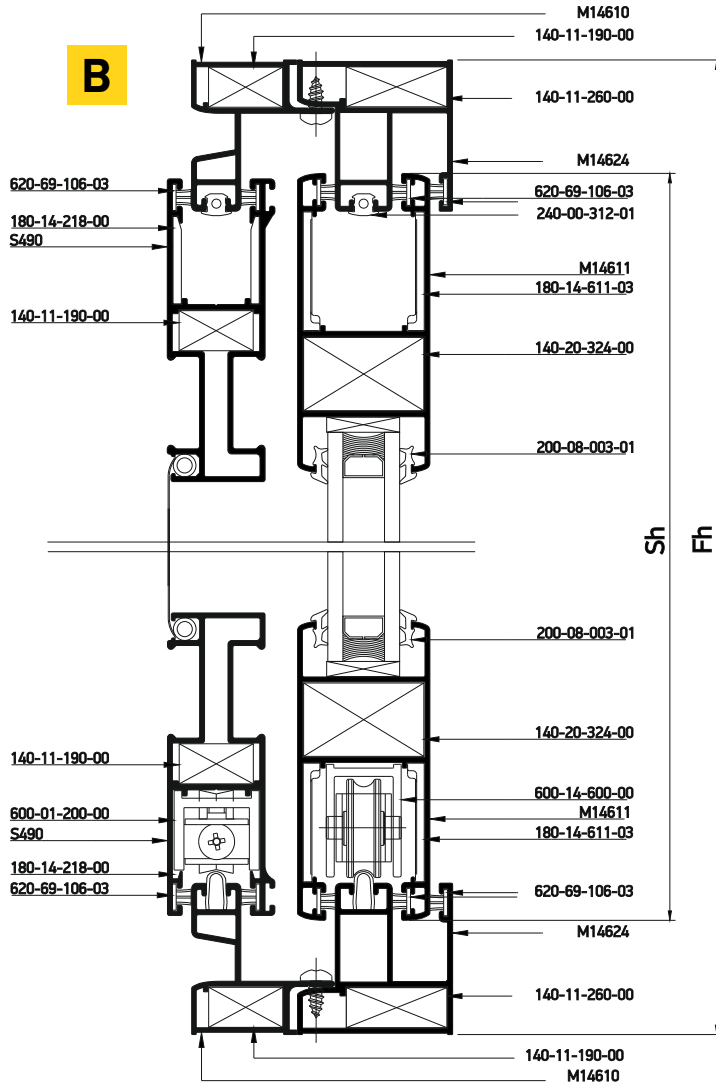
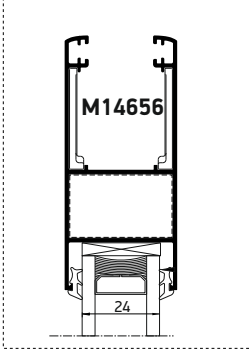


Profile cuttings-Κονές προφίλ			Accessory cuttings-Κονές εξαρτημάτων			
			Code-Κωδικός	Accessory Εξάρτημα	Description Περιγραφή	Quantity-Ποσότητα
Frame rail width (M14600) Πλάτος οδηγού (M14600)		2 pcs-τμχ	140-11-260-00		Die casted corner cleat 10,6x26,2mm Γωνία σύνδεσης χατή 10,6x26,2mm	2 pcs-τμχ
Frame rail height (M14600) Υψος οδηγού (M14600)		1 pcs-τμχ	311-14-604-03		Connector for M14600 transom to sash profile Σύνδεσμος ταμπλά-φύλλου M14600	2 pair-ζεύγος
Sash profile height (M14604) Υψος προφίλ φύλλου (M14604)		2 pcs-τμχ	852-14-600-01		Κατεργαστικό φύλλου M14600 Miling tool for M14600 sash	1 pcs-τμχ
Transom sash width (M14605) Πλάτος ταμπλά φύλλου (M14605)		2 pcs-τμχ	620-69-100-03		Brush weatherstripping pile 6,9x10mm 4P Βουρτσάκι 6,9x10mm 4P	4 Fh
Glass unit height Υψος υαλοπίνακα		1 pcs-τμχ	620-69-106-03		Brush weatherstripping pile 6,9x6mm 4P Βουρτσάκι 6,9x6mm 4P	2Sh+4Sw 2Fw+1Fh
Glass unit width Πλάτος υαλοπίνακα			200-08-004-01		Glazing Wedge EPDM Gasket 4mm Black Σφήνα EPDM 4mm Μαύρη	4 (Sh+Sw)
Architrave height (S379) Υψος αρμοκάλυπτου (S379)			660-00-450-00		Inox railing guide Ανοξείδωτος οδηγός	2Fw-34mm
Additional profile height (S380) Υψος πρόσθετου (S380)		2 pcs-τμχ	240-00-312-01		Frame guide M312 gasket Ελαστικό οδηγού M312	2Fw+1Fh
			660-00-100-00		Stopper for sliding sash 10mm for sash 7,5mm gap Stopper συρομενου 10mm για διακενο φυλλων 7,5mm	2 pcs-τμχ
			650-14-604-00		Shock absorber for M14604 sash Αμορτισέρ φύλλου M14604	2 pcs-τμχ



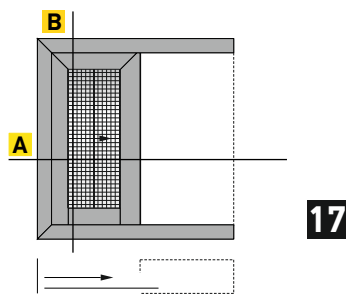
Single pocket sash sliding window  
with fly screen  
Μονόφυλλο χωνευτό συρόμενο 45° κοπή,  
με σήτα

Alternatively for 24mm Glazing  
Εναλλακτική χρήση για υάλωση 24mm

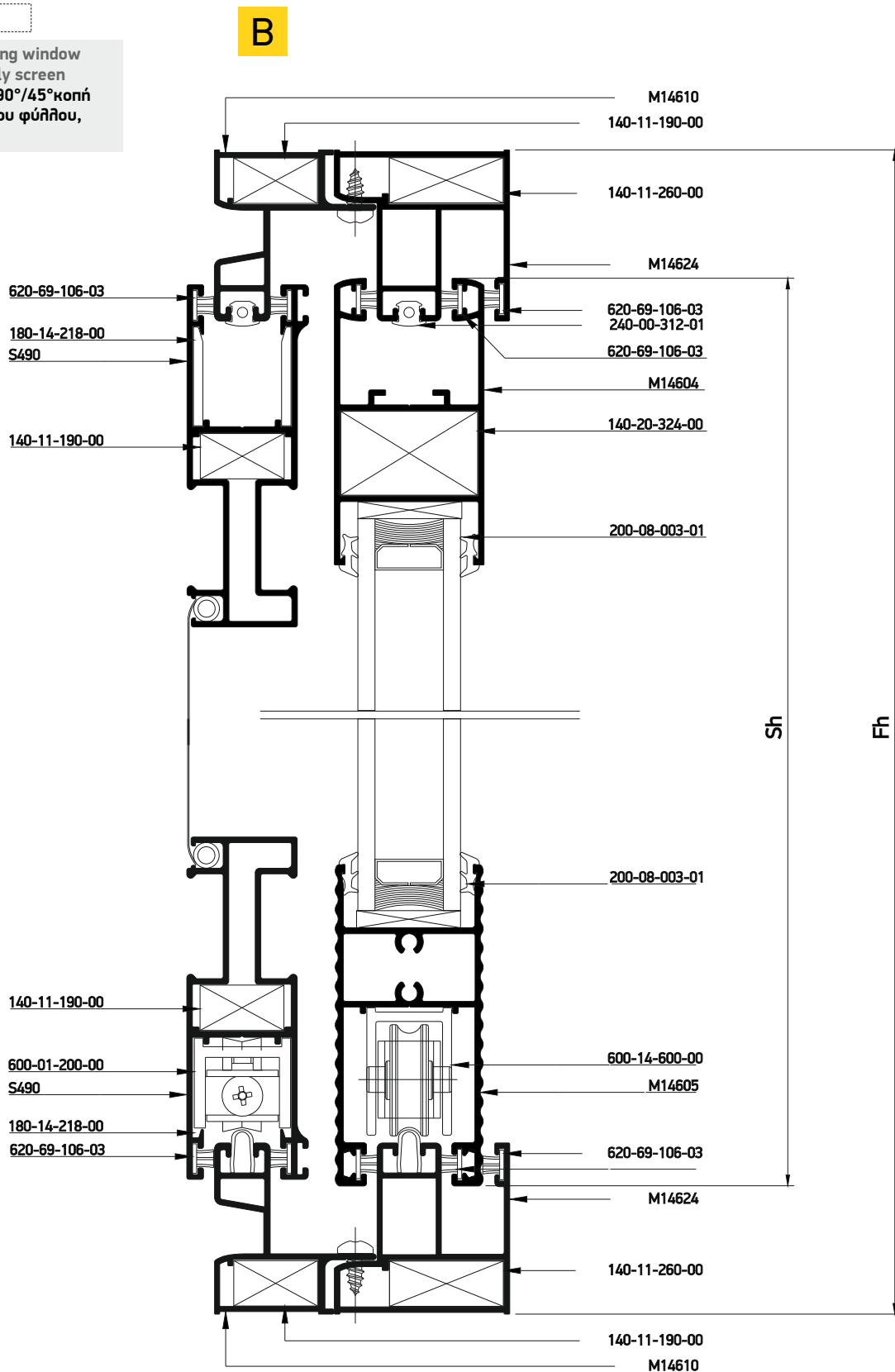


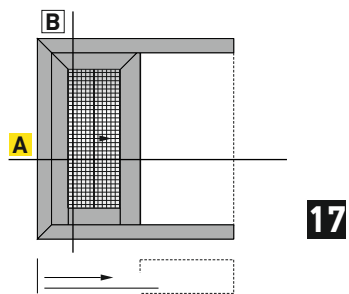
Profile cuttings-Κονές προφίλ			Accessory cuttings-Κονές εξαρτημάτων			
			Code-Κωδικός	Accessory Εξάρτημα	Description Περιγραφή	Quantity-Ποσότητα
Upper@Bottom frame rail width (M14624) Πλάτος άνω@κάτω οδηγού (M14624)		2 pcs-τμχ	140-11-260-00		Die casted corner cleat 10,6x26,2mm Γωνία σύνδεσης χυτή 10,6x26,2mm	2 pcs-τμχ
Frame rail height (M14624) Ύψος οδηγού (M14624)		1 pcs-τμχ	140-20-324-00		Monticelli corner for M14611 profile Σύνδεσμος Monticelli για M14611	4 pcs-τμχ
Ύψος φύλλου (M14611) Sash height (M14611)		2 pcs-τμχ	180-14-611-03		Alignment corner for M14611 sash profile Γωνία επιπεδότητας φύλλου M14611	8 pcs-τμχ
Πλάτος φύλλου (M14611) Sash width (M14611)		2 pcs-τμχ	600-14-600-00		M14600 Roller Ράουλο M14600	2 pcs-τμχ
Glass unit height Ύψος υαλοπίνακα		1 pcs-τμχ	660-00-450-00		Inox railing guide Ανοξείδωτος οδηγός	2Fw -34mm 2Fw -34mm
Glass unit width Πλάτος υαλοπίνακα			620-69-106-03		Brush weatherstripping pile 6,9x6mm 4P Βουρτσάκι 6,9x6mm 4P	4Sh+8Sw 1Fh+2Fw
Architrave height (S379) Ύψος αρμοκάλυπτου (S379)		2 pcs-τμχ	620-69-100-03		Brush weatherstripping pile 6,9x10mm 4P Βουρτσάκι 6,9x10mm 4P	4 Fh+2 Sh
Additional profile height (S380) Ύψος πρόσθετου (S380)		2 pcs-τμχ	650-14-218-00		Shock absorber for flyscreens Αμορτισέρ φύλλων σίτας	1 pcs-τμχ
<b>Flyscreen profile cuttings-Κονές προφίλ σίτας</b>			240-00-312-01		Frame guide M312 gasket Ελαστικό οδηγού M312	4Fw+2Fh
Flyscreen frame width M14610 Πλάτος οδηγού σίτας M14610		2 pcs-τμχ	200-08-004-01		Glazing Wedge EPDM Gasket 4mm Black Σφήνα EPDM 4mm Μαύρη	4(Sh+Sw)
Flyscreen frame height M14610 Ύψος κάσας σίτας M14610		1 pcs-τμχ	660-00-100-00		Stopper for sliding sash 10mm for sash 7,5mm gap Stopper στρομενου 10mm για διακενο φυλλων 7,5mm	2 pcs-τμχ
Flyscreen sash width S490 Πλάτος φύλλου σίτας S490		2 pcs-τμχ	650-14-611-00		Shock absorber for M14611 sash Αμορτισέρ φύλλου M14011	2 pcs-τμχ
Flyscreen sash height S490 Ύψος φύλλου σίτας S490		2 pcs-τμχ	<b>Accessory cuttings for flyscreen-Κονές εξαρτημάτων σίτας</b>			
			Code-Κωδικός	Accessory Εξάρτημα	Description Περιγραφή	Quantity-Ποσότητα
			140-11-190-00		Die cast corner cleat 10,6x19mm Γωνία σύνδεσης χυτή 10,6x19mm	6 pcs-τμχ
			600-01-200-00		Single Roller Φ22 Μονό ράουλο Φ22	2 pcs-τμχ
			180-14-218-00		Alignment corner M14218 Γωνία επιπεδότητας M14218	8 pcs-τμχ



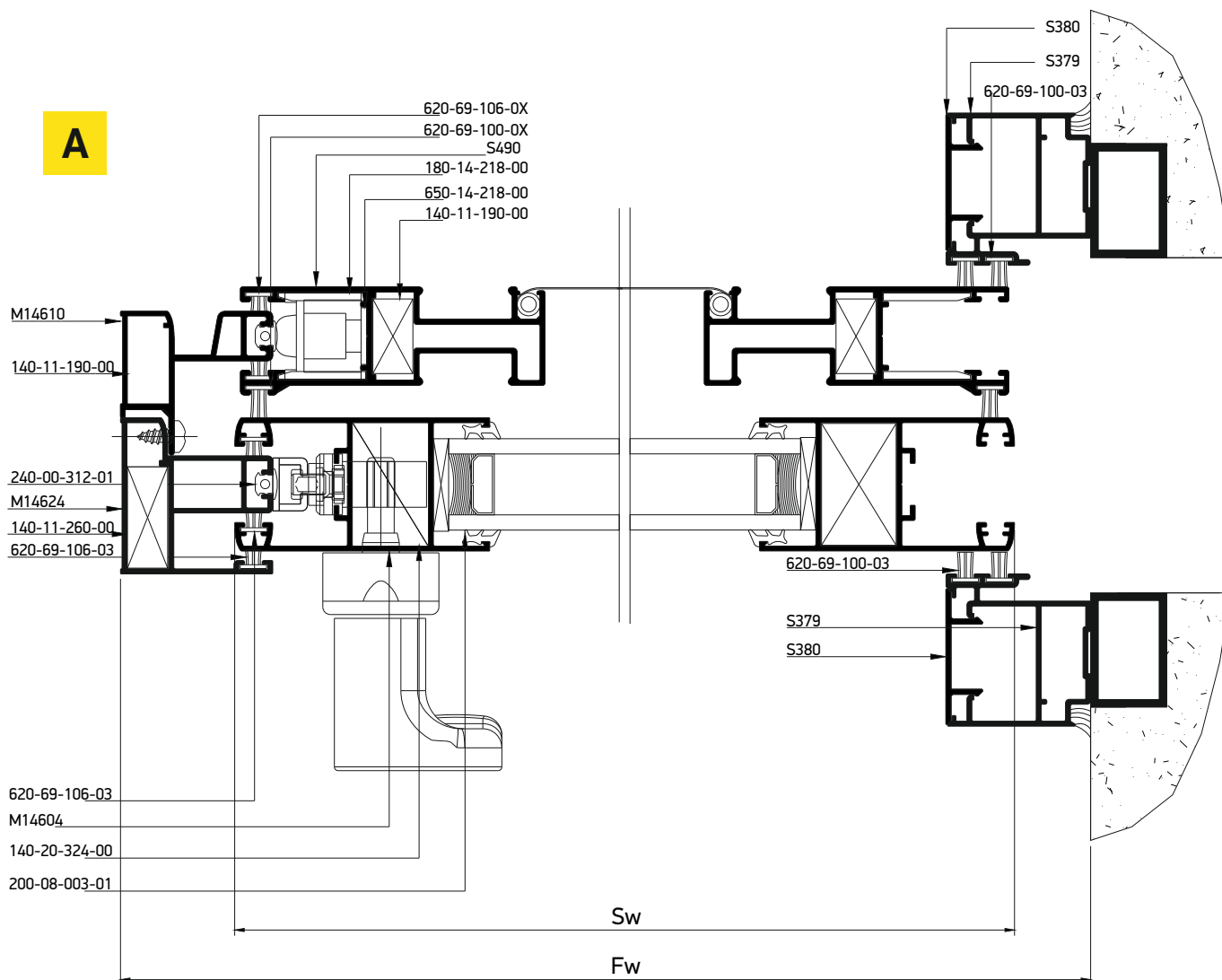


Single pocket sash sliding window  
in 90 assembly with fly screen  
Μονόφυλλο χωνευτό με 90°/45°κοπή  
στο κάτω/πάνω μέρος του φύλλου,  
με σήτα

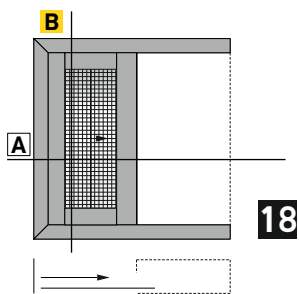




Single pocket sash sliding window  
in 90 assembly with fly screen  
Μονόφυλλο χωνευτό με 90°/45° κοπή  
στο κάτω/πάνω μέρος του φύλλου,  
με σήτα

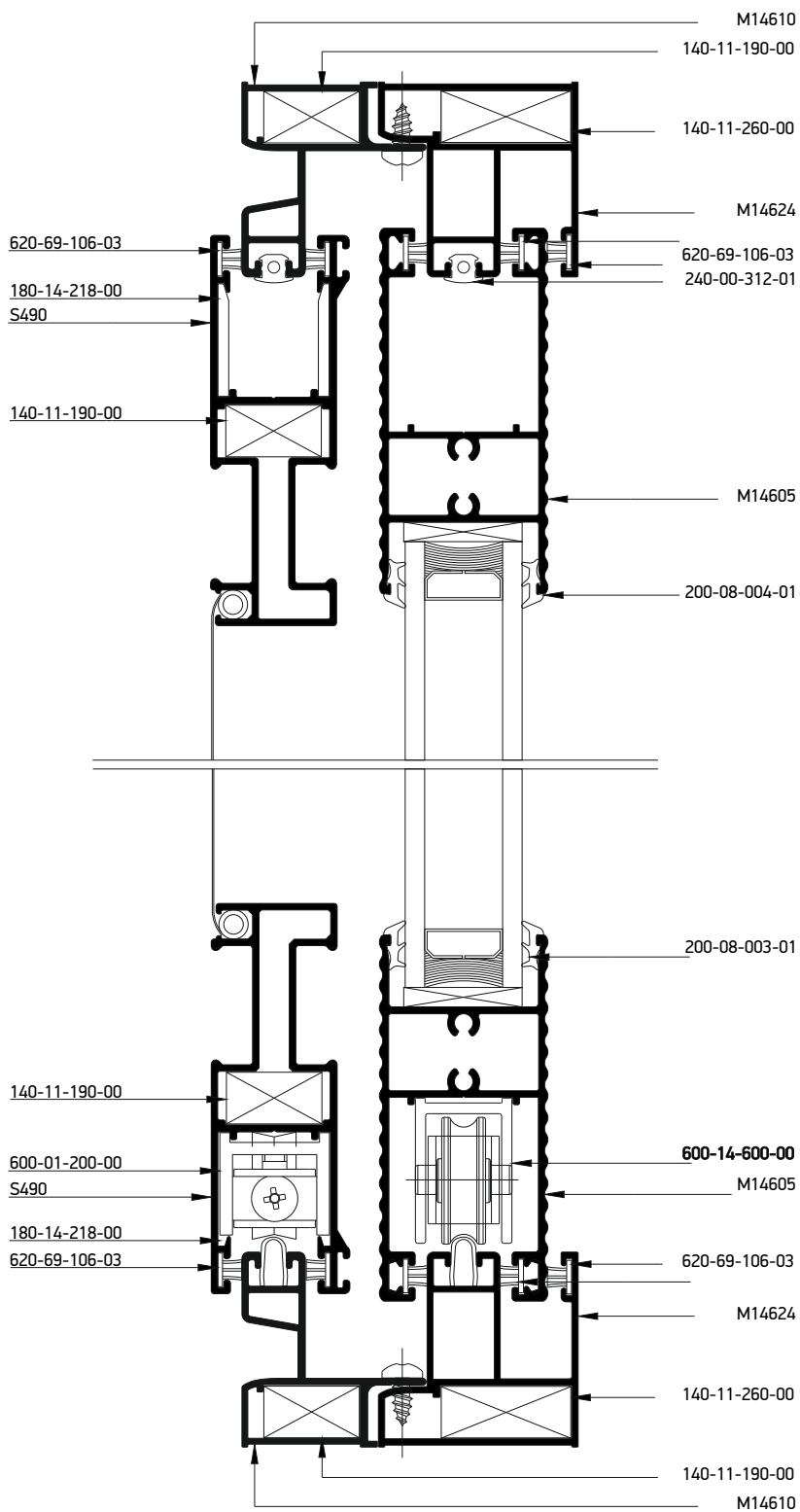


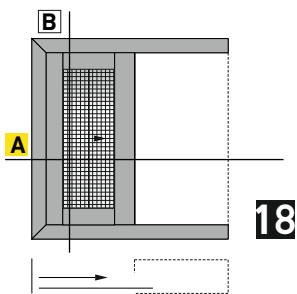
Profile cuttings-Κονές προφίλ			Accessory cuttings-Κονές εξαρτημάτων			
			Code-Κωδικός	Accessory Εξάρτημα	Description Περιγραφή	Quantity-Ποσότητα
Upper@Bottom frame rail width (M14624) Πλάτος άνω@κάτω οδηγού (M14624)		2 pcs-τμχ	140-11-260-00		Die casted corner cleat 10,6x26,2mm Γωνία σύνδεσης χατή 10,6x26,2mm	2 pcs-τμχ
Frame rail height (M14624) Υψος οδηγού (M14624)		1 pcs-τμχ	140-20-324-00		Monticelli corner for M14611 profile Σύνδεσμος Monticelli για M14611	2 pcs-τμχ
Υψος φύλλου (M14611) Sash height (M14611)		2 pcs-τμχ	600-14-600-00		M14600 Roller Ράουλο M14600	2 pcs-τμχ
Πλάτος φύλλου (M14611) Sash width (M14611)		2 pcs-τμχ	311-14-604-03		Connector for M14600 transom to sash profile Σύνδεσμος ταμπλά-φύλλου M14600	1 pair-ζεύγος
Transom sash width (M14605) Πλάτος ταμπλά φύλλου (M14605)		1 pcs-τμχ	852-14-600-01		Κατεργαστικό φύλλου M14600 Miling tool for M14600 sash	1 pcs-τμχ
Glass unit height Υψος υαλοπίνακα		1 pcs-τμχ	660-00-450-00		Inox railling guide Ανοξείδωτος οδηγός	2Fw -34mm
Glass unit width Πλάτος υαλοπίνακα			620-69-106-03		Brush weatherstripping pile 6,9x6mm 4P Βουρτσάκι 6,9x6mm 4P	4Sh+8Sw 1Fh+2Fw
Architrave height (S379) Υψος αρμοκάλυπτου (S379)			240-00-312-01		Frame guide M312 gasket Ελαστικό οδηγού M312	4Fw+2Fh
Additional profile height (S380) Υψος πρόσθετου (S380)		2 pcs-τμχ	660-00-100-00		Stopper for sliding sash 10mm for sash 7,5mm gap Stopper στρομενου 10mm για διακενο φυλλων 7,5mm	2 pcs-τμχ
Flyscreen profile cuttings-Κονές προφίλ σίτας			200-08-004-01		Glazing Wedge EPDM Gasket 4mm Black Σφήνα EPDM 4mm Μαύρη	4(Sh+Sw)
Flyscreen frame width M14610 Πλάτος οδηγού σίτας M14610		2 pcs-τμχ	650-14-604-00		Shock absorber for M14604 sash Αμορτισέρ φύλλου M14604	2 pcs-τμχ
Flyscreen frame height M14610 Υψος κάσας σίτας M14610		1 pcs-τμχ	Accessory cuttings for flyscreen-Κονές εξαρτημάτων σίτας			
Flyscreen sash width S490 Πλάτος φύλλου σίτας S490		2 pcs-τμχ	140-11-190-00		Die cast corner cleat 10,6x19mm Γωνία σύνδεσης χατή 10,6x19mm	2 pcs-τμχ
Flyscreen sash height S490 Υψος φύλλου σίτας S490		2 pcs-τμχ	600-01-200-00		Single Roller Φ22 Μονό ράουλο Φ22	2 pcs-τμχ
			180-14-218-00		Alignment corner M14218 Γωνία επιπεδότητας M14218	8 pcs-τμχ



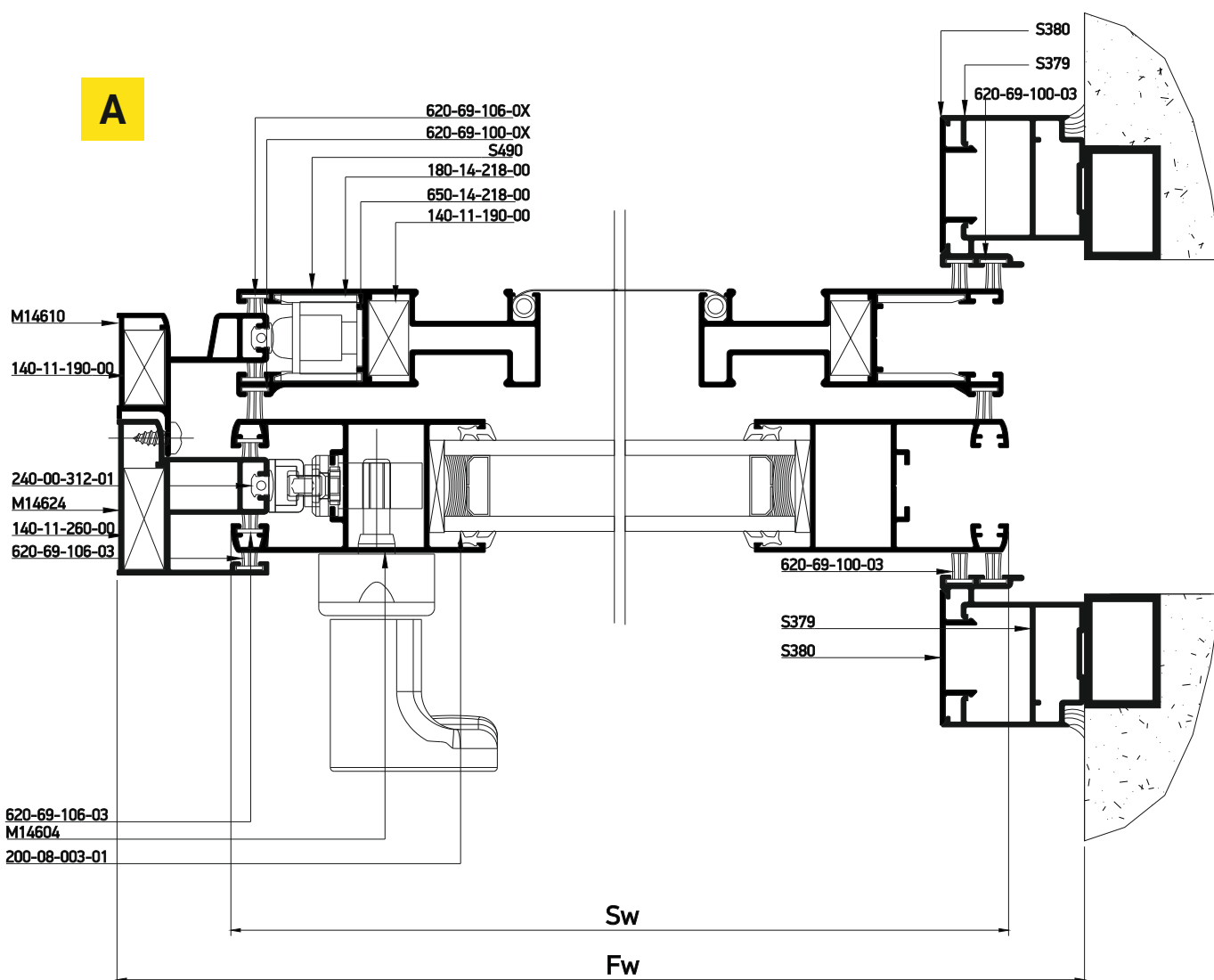
Single pocket sash sliding window in 90 assembly with fly screen  
Μονόφυλλο χωνευτό με 90° κοπή, με σίτα

**B**

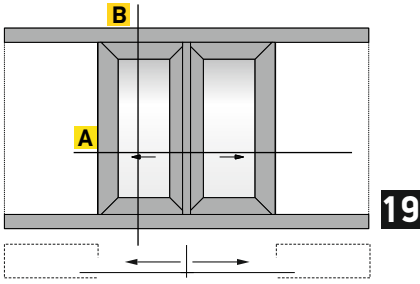




Single pocket sash sliding window in 90 assembly with fly screen  
Μονόφυλλο χωνευτό με 90° κοπή, με σίτα

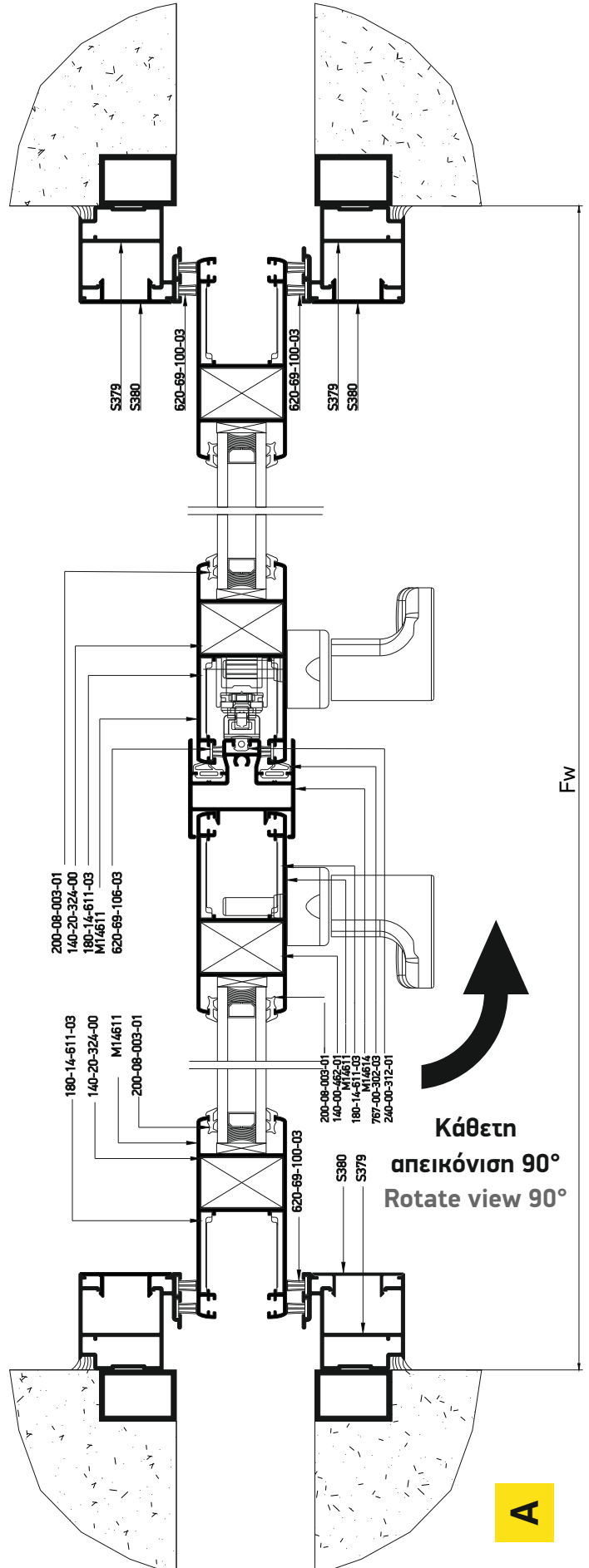
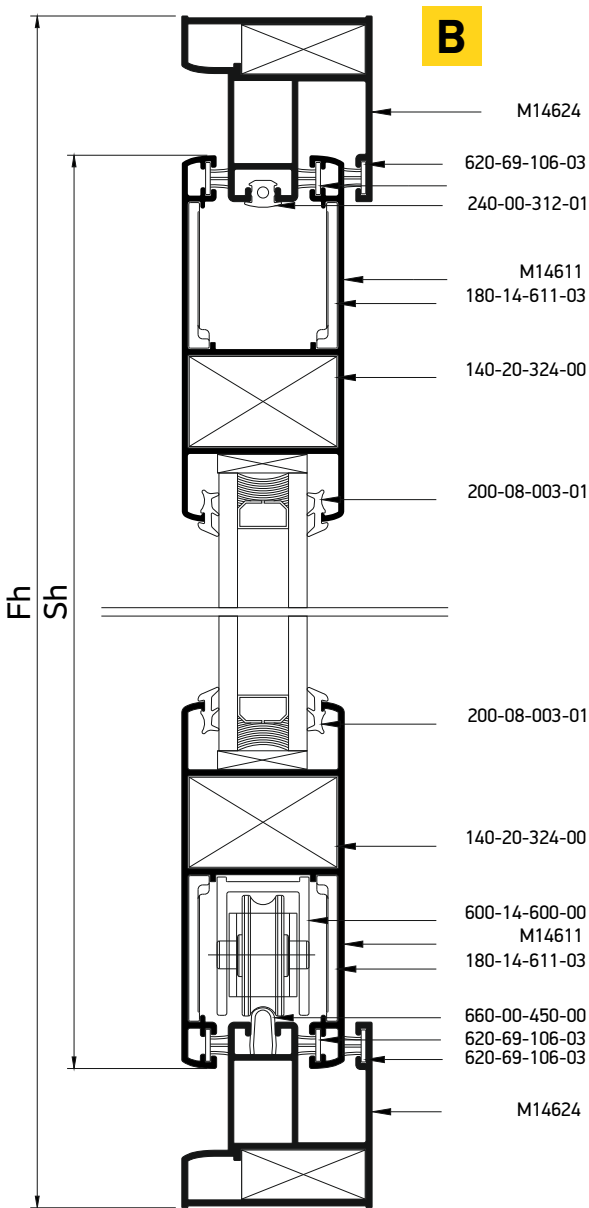


Profile cuttings-Κονές προφίλ			Accessory cuttings-Κονές εξαρτημάτων			
			Code-Κωδικός	Accessory Εξάρτημα	Description Περιγραφή	Quantity-Ποσότητα
Frame rail width (M14600) Πλάτος οδηγού (M14600)		2 pcs-τμχ	140-11-260-00		Die casted corner cleat 10,6x26,2mm Γωνία σύνδεσης χατή 10,6x26,2mm	2 pcs-τμχ
Frame rail height (M14600) Ύψος οδηγού (M14600)		1 pcs-τμχ	311-14-604-03		Connector for M14600 transom to sash profile Σύνδεσμος ταμπλά-φύλλου M14600	2 pair-ζεύγος
Sash profile height (M14604) Ύψος προφίλ φύλλου (M14604)		2 pcs-τμχ	852-14-600-01		Κατεργαστικό φύλλου M14600 Miling tool for M14600 sash	1 pcs-τμχ
Transom sash width (M14605) Πλάτος ταμπλά φύλλου (M14605)		2 pcs-τμχ	620-69-100-03		Brush weatherstripping pile 6,9x10mm 4P Βουρτσάκι 6,9x10mm 4P	4 Fh+2Sh
Glass unit height Ύψος υαλοπίνακα		1 pcs-τμχ	620-69-106-03		Brush weatherstripping pile 6,9x6mm 4P Βουρτσάκι 6,9x6mm 4P	4Sh+8Sw 2Fw+1Fh
Glass unit width Πλάτος υαλοπίνακα			650-14-218-00		Shock absorber for flyscreens Αμορτισέρ φύλλων σίτας	1 pcs-τμχ
Architrave height (S379) Ύψος αρμοκάλυπτου (S379)			200-08-004-01		Glazing Wedge EPDM Gasket 4mm Black Σφήνα EPDM 4mm Μαύρη	4(Sh+Sw)
Additional profile height (S380) Ύψος πρόσθετου (S380)		2 pcs-τμχ	240-00-312-01		Frame guide M312 gasket Ελαστικό οδηγού M312	4Fw+2Fh
Flyscreen profile cuttings-Κονές προφίλ σίτας			660-00-450-00		Inox railing guide Ανοξείδωτος οδηγός	2Fw-34mm 2Fw-34mm
Flyscreen frame width M14610 Πλάτος οδηγού σίτας M14610		2 pcs-τμχ	600-14-600-00		M14600 Roller Ράουλο M14600	2 pcs-τμχ
Flyscreen frame height M14610 Ύψος κάσας σίτας M14610		1 pcs-τμχ	660-00-100-00		Stopper for sliding sash 10mm for sash 7,5mm gap Stopper στρομενου 10mm για διακενο φυλλων 7,5mm	2 pcs-τμχ
Flyscreen sash width S490 Πλάτος φύλλου σίτας S490		2 pcs-τμχ	650-14-604-00		Shock absorber for M14604 sash Αμορτισέρ φύλλου M14604	2 pcs-τμχ
Flyscreen sash height S490 Ύψος φύλλου σίτας S490		2 pcs-τμχ	Accessory cuttings for flyscreen-Κονές εξαρτημάτων σίτας			
			Code-Κωδικός	Accessory Εξάρτημα	Description Περιγραφή	Quantity-Ποσότητα
			140-11-190-00		Die cast corner cleat 10,6x19mm Γωνία σύνδεσης χατή 10,6x19mm	2 pcs-τμχ
			600-01-200-00		Single Roller Φ22 Μονό ράουλο Φ22	2 pcs-τμχ
			180-14-218-00		Alignment corner M14218 Γωνία επιπέδωσης M14218	8 pcs-τμχ



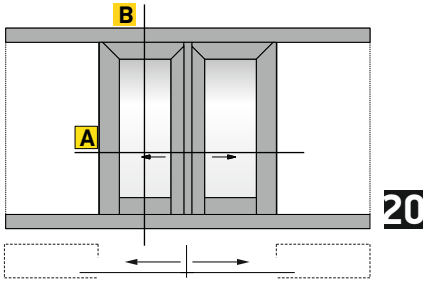
19

Double pocket sash sliding window in meeting stile  
Δίφυλλο χωνευτό συρόμενο 45° κοπή

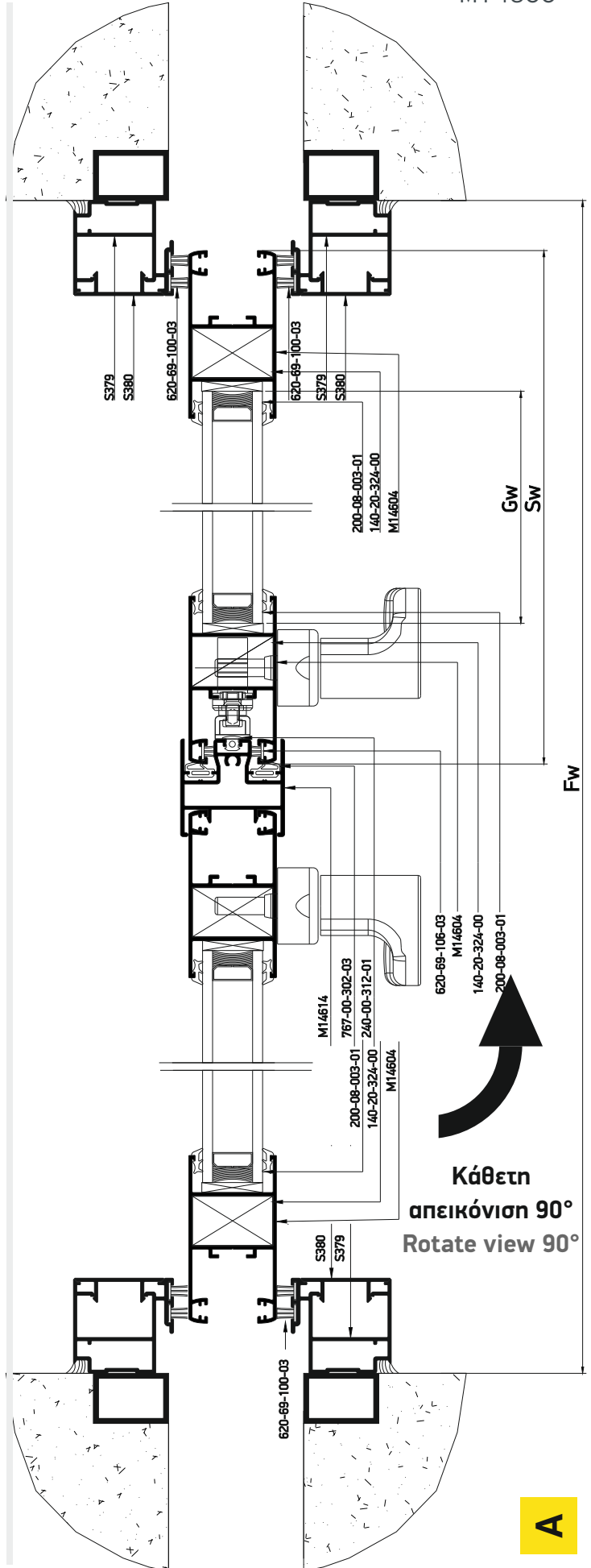
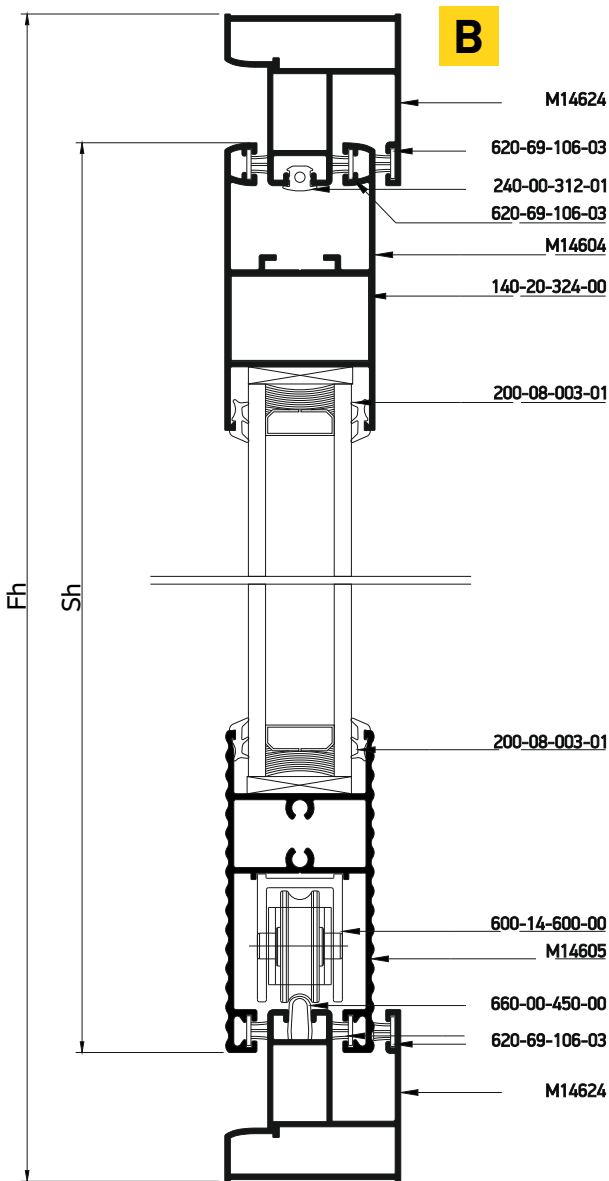


Profile cuttings-Κονές προφίλ			Accessory cuttings-Κονές εξαρτημάτων			
			Code-Κωδικός	Accessory Εξάρτημα	Description Περιγραφή	Quantity-Ποσότητα
Upper&Bottom frame rail width (M14624) Πλάτος άνω&κάτω οδηγού (M14624)	<b>2 Fw</b>	2 pcs-τμχ	<b>140-20-324-00</b>		Monticelli corner for M14611 profile Σύνδεσμος Monticelli για M14611	8 pcs-τμχ
Πλάτος φύλλου (M14611) Sash width (M14611)	<b>Sw=Fw/2-29,1 mm</b>	4 pcs-τμχ	<b>180-14-611-03</b>		Alignment corner for M14611 sash profile Γωνία επιπεδότητας φύλλου M14611	16 pcs-τμχ
Ύψος φύλλου (M14611) Sash height (M14611)	<b>Sh=Fh-60 mm</b>	4 pcs-τμχ	<b>600-14-600-00</b>		M14600 Roller Ράουλο M14600	4 pcs-τμχ
Ύψος αρμοκάλυπτρου (S379) Architrave height (S379)	<b>Fh</b>	4 pcs-τμχ	<b>660-00-450-00</b>		Inox railing guide Ανοξείδωτος οδηγός	2Fw -34mm
Ύψος πρόσθετου (S380) Additional profile height (S380)	<b>Fh</b>	4 pcs-τμχ	<b>620-69-106-03</b>		Brush weatherstripping pile 6,9x6mm 4P Βουρτσάκι 6,9x6mm 4P	2Sh+8Sw
Ύψος πρόσθετου (S380) Additional profile height (S380)	<b>Fh</b>	4 pcs-τμχ	<b>620-69-100-03</b>		Brush weatherstripping pile 6,9x10mm 4P Βουρτσάκι 6,9x10mm 4P	8 Fh
Glass unit height Ύψος υαλοπίνακα	<b>Gh=Fh-197 mm</b>	2 pcs-τμχ	<b>200-08-004-01</b>		Glazing Wedge EPDM Gasket 4mm Black Σφήνα EPDM 4mm Μαύρη	8(Sh+Sw)
			<b>240-00-312-01</b>		Frame guide M312 gasket Ελαστικό οδηγού M312	1 Sh+2 Fw
Glass unit width Πλάτος υαλοπίνακα	<b>Gw=Fw/2-166,8 mm</b>		<b>660-00-100-00</b>		Stopper for sliding sash 10mm for sash 7,5mm gap Stopper συρομενου 10mm για διακενο φυλλων 7,5mm	6 τμχ.- pieces
Adjoining profile height M14614 Ύψος μπινιού M14614	<b>Fh-107 mm</b>	1 pcs-τμχ	<b>767-00-302-03</b>		Meeting stiling gasket S350 EPDM black Ελαστικό φιλητού S350 EPDM μαύρο	2 Sh
			<b>311-14-614-03</b>		Adjoining profile M14614 end cap Τάπα μπινι M14614	1 pair-ζεύγος
			<b>650-14-611-00</b>		Shock absorber for M14611 sash Αμορτισέρ φύλλου M14611	6 pcs- τμχ



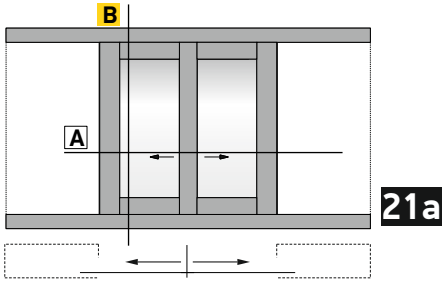


Double pocket sash sliding in 90 assembly window in meeting stile  
 Δίφυλλο κωνευτό με 90°/45° κοπή στο κάτω/πάνω μέρος του φύλλου



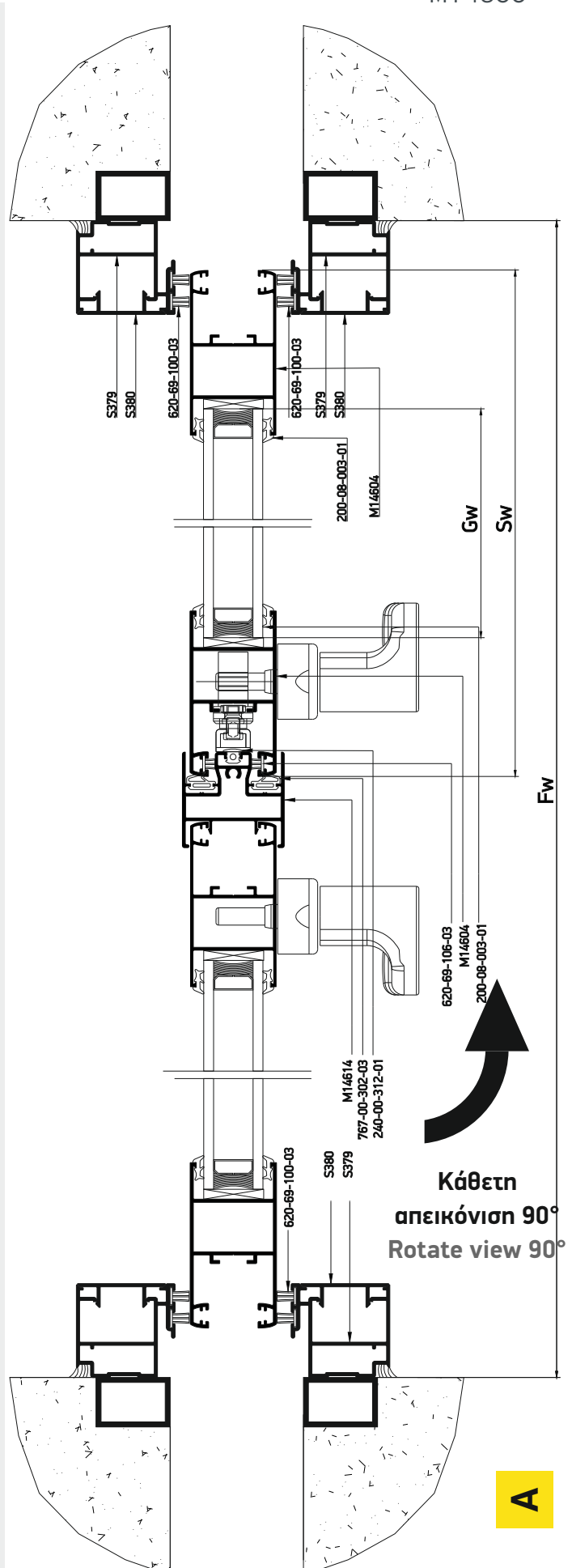
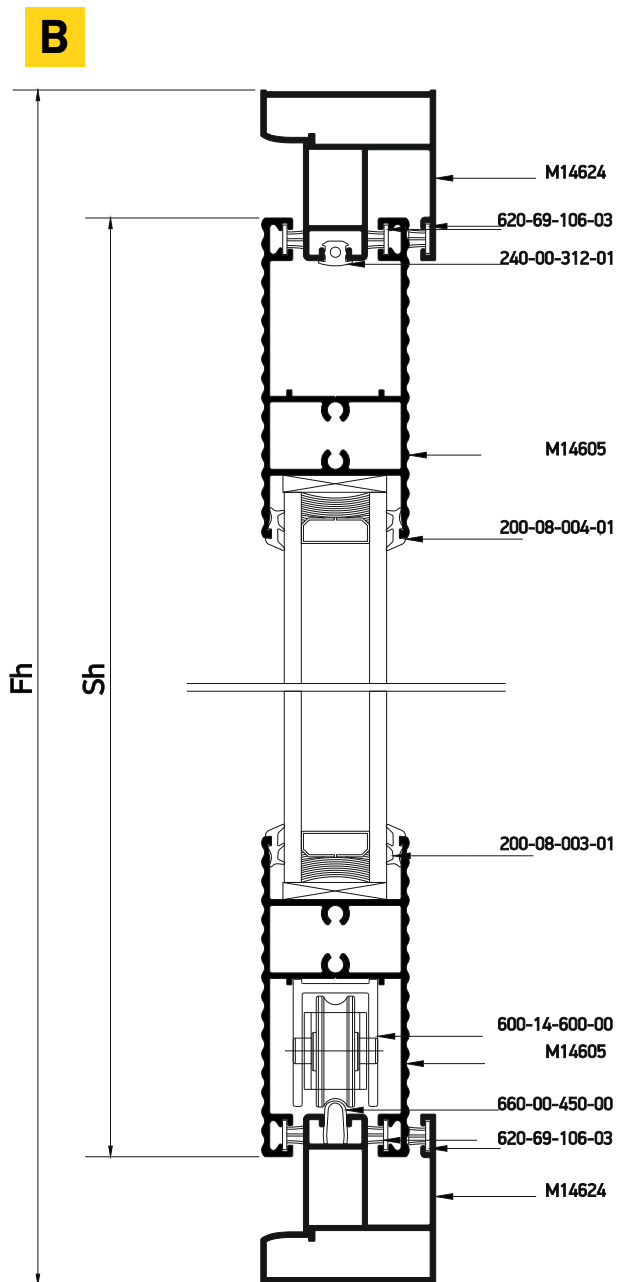
Κάθετη απεικόνιση 90°  
 Rotate view 90°

Profile cuttings-Κονές προφίλ			Accessory cuttings-Κονές εξαρτημάτων			
			Code-Κωδικός	Accessory Εξάρτημα	Description Περιγραφή	Quantity-Ποσότητα
Frame rail width (M14600) Πλάτος οδηγού (M14600)	2 Fw	2 pcs-τμχ	660-00-450-00		Inox railing guide Ανοξείδωτος οδηγός	2Fw
Sash profile height (M14604) Ύψος προφίλ φύλλου (M14604)	Sh=Fh-61,3 mm	4 pcs-τμχ	140-20-324-00		Monticelli corner for M14611 profile Σύνδεσμος Monticelli για M14611	4 pcs-τμχ
Transom sash width (M14605) Πλάτος ταμηλιά φύλλου (M14605)	Fw/2-163,1 mm	1 pcs-τμχ	311-14-604-03		Connector for M14600 transom to sash profile Σύνδεσμος ταμηλιά-φύλλου M14600	2 pair-ζεύγος
Sash profile width (M14604) Πλάτος προφίλ φύλλου (M14604)	Sw=Fw/2-29,1 mm	1 pcs-τμχ	852-14-600-01		Κατεργαστικό φύλλου M14600 Miling tool for M14600 sash	1 pcs-τμχ
Adjoining profile height (M14614) Ύψος μπινιού (M14614)	Fh-107 mm	1 pcs-τμχ	620-69-100-03		Brush weatherstripping pile 6,9x10mm 4P Βουρτσάκι 6,9x10mm 4P	8Fh
Glass unit height Ύψος υαλοπίνακα	Gh=Fh-180,5 mm	2 pcs-τμχ	620-69-106-03		Brush weatherstripping pile 6,9x6mm 4P Βουρτσάκι 6,9x6mm 4P	2Sh+8Sw 2Fw (x2)
Glass unit width Πλάτος υαλοπίνακα	Gw=Fw/2-141,5 mm		200-08-004-01		Glazing Wedge EPDM Gasket 4mm Black Σφήνα EPDM 4mm Μαύρη	8 (Sh+Sw)
Architrave height (S379) Ύψος αρμοκάλυπτου (S379)	Fh	4 pcs-τμχ	600-14-600-00		M14600 Roller Ράουλο M14600	4 pcs-τμχ
Additional profile height (S380) Additional profile height (S380)	Fh	4 pcs-τμχ	240-00-312-01		Frame guide M312 gasket Ελαστικό οδηγού M312	1 Sh+2 Fw
			660-00-100-00		Stopper for sliding sash 10mm for sash 7,5mm gap Stopper συρομενου 10mm για διακενο φυλλων 7,5mm	6τμχ.- pieces
			767-00-302-03		Meeting stiling gasket S350 EPDM black Ελαστικό φιλητού S350 EPDM μαύρο	2 Sh
			311-14-614-03		Adjoining profile M14614 end cap Τάπα μινι M14614	1 pair-ζεύγος
			650-14-604-00		Shock absorber for M14604 sash Αμορτισέρ φύλλου M14604	6 pcs-τμχ

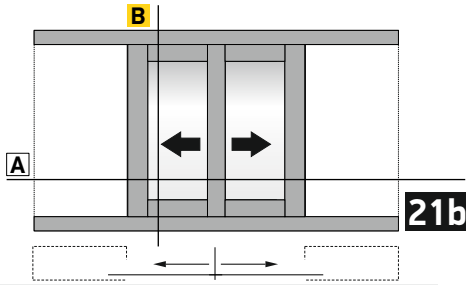


21a

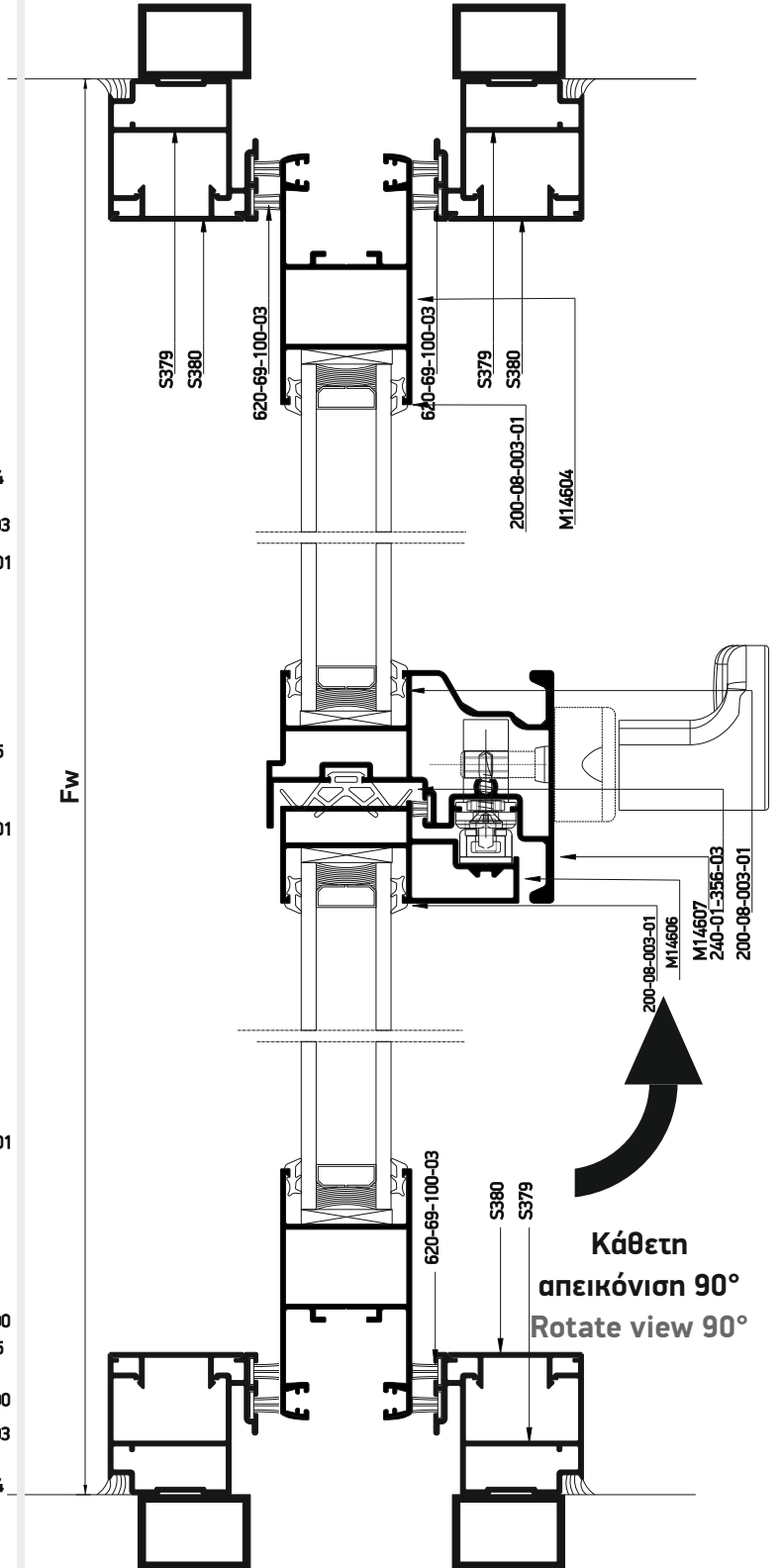
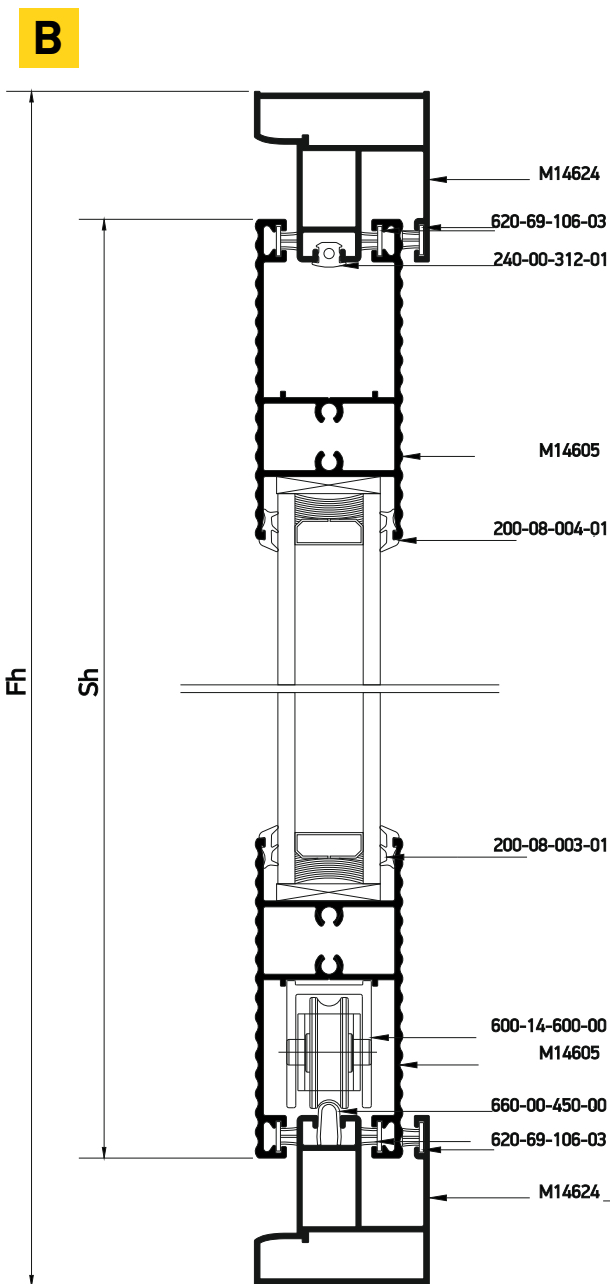
Double pocket sliding window 90° cut with additional meeting stile  
Δίφυλλο χωνευτό με 90° κοπή και πρόσθετο μινί



Profile cuttings-Κονές προφίλ			Accessory cuttings-Κονές εξαρτημάτων			
			Code-Κωδικός	Accessory Εξάρτημα	Description Περιγραφή	Quantity-Ποσότητα
Frame rail width (M14600) Πλάτος οδηγού (M14600)	<b>2 Fw</b>	2 pcs-τμχ	<b>660-00-450-00</b>		Inox railing guide Ανοξείδωτος οδηγός	2Fw
Sash profile height (M14604) Ύψος προφίλ φύλλου (M14604)	<b>Sh=Fh-62,6 mm</b>	4 pcs-τμχ	<b>311-14-604-03</b>		Connector for M14600 transom to sash profile Σύνδεσμος ταμπλά-φύλλου M14600	4 pair-ζεύγος
Transom sash width (M14605) Πλάτος ταμπλά φύλλου (M14605)	<b>Sw=Fw/2-163.1 mm</b>	4 pcs-τμχ	<b>852-14-600-01</b>		Κατεργαστικό φύλλου M14600 Miling tool for M14600 sash	1 pcs-τμχ
Glass unit height Ύψος υαλοπίνακα	<b>Gh=Fh-189 mm</b>	2 pcs-τμχ	<b>620-69-100-03</b>		Brush weatherstripping pile 6,9x10mm 4P Βουρτσάκι 6,9x10mm 4P	8Fh
Glass unit width Πλάτος υαλοπίνακα	<b>Gw=Fw/2-141.5 mm</b>		<b>620-69-106-03</b>		Brush weatherstripping pile 6,9x6mm 4P Βουρτσάκι 6,9x6mm 4P	2Sh+8Sw 4Fw
Adjoining profile height (M14614) Ύψος μπινιού (M14614)	<b>Fh-107 mm</b>	1 pcs-τμχ	<b>600-14-600-00</b>		M14600 Roller Ράουλο M14600	4 pcs-τμχ
Ύψος αρμοκάλυπτου (S379) Architrave height (S379)	<b>Fh</b>	4 pcs-τμχ	<b>240-00-312-01</b>		Frame guide M312 gasket Ελαστικό οδηγού M312	1 Sh+2 Fw
Additional profile height (S380)	<b>Fh</b>	4 pcs-τμχ	<b>660-00-100-00</b>		Stopper for sliding sash 10mm for sash 7,5mm gap Stopper συρομενου 10mm για διακενο φυλλων 7,5mm	6τμχ.- pieces
			<b>767-00-302-03</b>		Meeting stiling gasket S350 EPDM black Ελαστικό φιλητού S350 EPDM μαύρο	2 Sh
			<b>311-14-614-03</b>		Adjoining profile M14614 end cap Τάπα μπινι M14614	1 pair-ζεύγος
			<b>650-14-604-00</b>		Shock absorber for M14604 sash Αμορτισέρ φύλλου M14604	4 pcs-τμχ

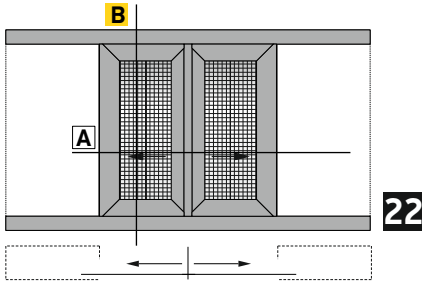


Double pocket sliding window 90° cut with narrow meeting stile  
Δίφυλλο χωνευτό με 90° κοπή και στενό μπινί



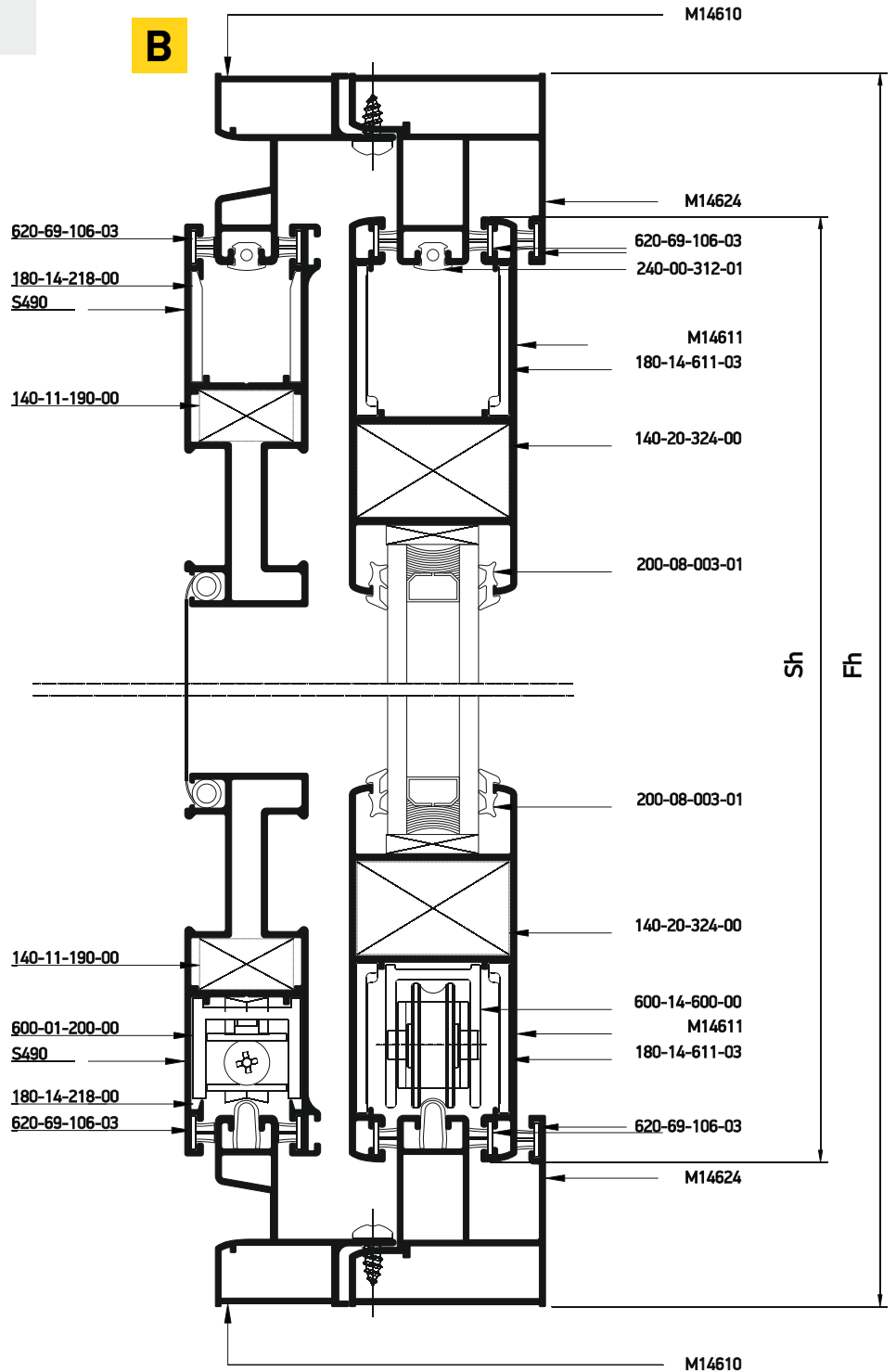
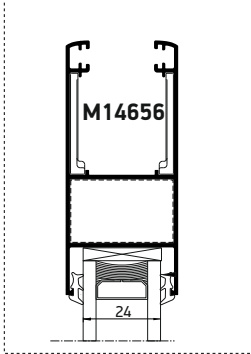
A

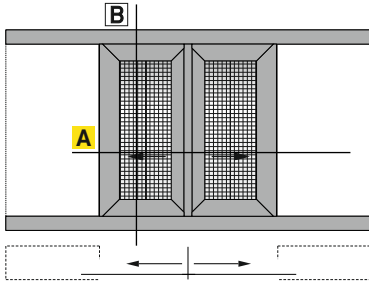
Profile cuttings-Κονές προφίλ			Accessory cuttings-Κονές εξαρτημάτων			
			Code-Κωδικός	Accessory Εξάρτημα	Description Περιγραφή	Quantity-Ποσότητα
Frame rail width (M14600) Πλάτος οδηγού (M14600)	<b>2 Fw</b>	2 pcs-τμχ	<b>660-00-450-00</b>		Inox railing guide Ανοξείδωτος οδηγός	2Fw
Sash profile height (M14604) Ύψος προφίλ φύλλου (M14604)	<b>Sh=Fh-62.6 mm</b>	2 pcs-τμχ	<b>311-14-604-03</b>		Connector for M14600 transom to sash profile Σύνδεσμος ταμπλά-φύλλου M14600	2 pairs-ζεύγη
			<b>852-14-600-01</b>		Κατεργαστικό φύλλου M14600 Miling tool for M14600 sash	1 pcs-τμχ
Ύψος προφίλ μπινού (M14606) Adjoining profile height (M14606)	<b>Fh-62.6 mm</b>	1 pcs-τμχ	<b>200-08-004-01</b>		Glazing Wedge EPDM Gasket 4mm Black Σφήνα EPDM 4mm Μαύρη	8 (Sh+Sw)
Ύψος προφίλ μπινού (M14607) Adjoining profile height (M14607)	<b>Fh-62.6 mm</b>	1 pcs-τμχ	<b>620-69-100-03</b>		Brush weatherstripping pile 6,9x10mm 4P Βουρτσάκι 6,9x10mm 4P	8Fh
Transom sash width (M14605) Πλάτος ταμπλά φύλλου (M14605)	<b>Sw=Fw/2-118.1 mm</b>	4 pcs-τμχ	<b>620-69-106-03</b>		Brush weatherstripping pile 6,9x6mm 4P Βουρτσάκι 6,9x6mm 4P	2Sh+8Sw 4Fw
Glass unit height Ύψος υαλοπίνακα	<b>Gh=Fh-189 mm</b>	2 pcs-τμχ	<b>600-14-600-00</b>		M14600 Roller Ράουλο M14600	4 pcs-τμχ
Glass unit width Πλάτος υαλοπίνακα	<b>Gw=Fw/2- 96.5 mm</b>		<b>240-00-312-01</b>		Frame guide M312 gasket Ελαστικό οδηγού M312	1 Sh + 2 Fw
Ύψος αρμοκάθου πτρου (S379) Architrave height (S379)	<b>Fh</b>	4 pcs-τμχ	<b>660-00-100-00</b>		Stopper for sliding sash 10mm for sash 7,5mm gap Stopper συρομενου 10mm για διακενο φυλλων 7,5mm	6 pcs-τμχ
Ύψος πρόσθετου (S380) Additional profile height (S380)	<b>Fh</b>	4 pcs-τμχ	<b>240-14-345-03</b>		Central seal M14600 34,5mm Κεντρικό στεγανωτικό M14600 34,5mm	1 pair-ζεύγος
			<b>240-01-356-03</b>		Gasket for narrow meeting stile S356 black Ελαστικό στενού φύλλου S356 για φιλητά μαύρο	1 Sh
			<b>311-14-602-03</b>		Connector pair for adjoining profile M14607 Ζεύγος συνδέσμου Βασικού μπινού M14607	1 pair-ζεύγος
			<b>311-14-603-03</b>		Connector pair for adjoining profile M14606 Ζεύγος συνδέσμου Βασικού μπινού M14606	1 pair-ζεύγος



Double pocket sash sliding window  
in meeting stile with fly screen  
Δίφυλλο χωνευτό συρόμενο 45° κοπή,  
με σήτα

Alternatively for 24mm Glazing  
Εναλλακτική χρήση για υάλωση 24mm



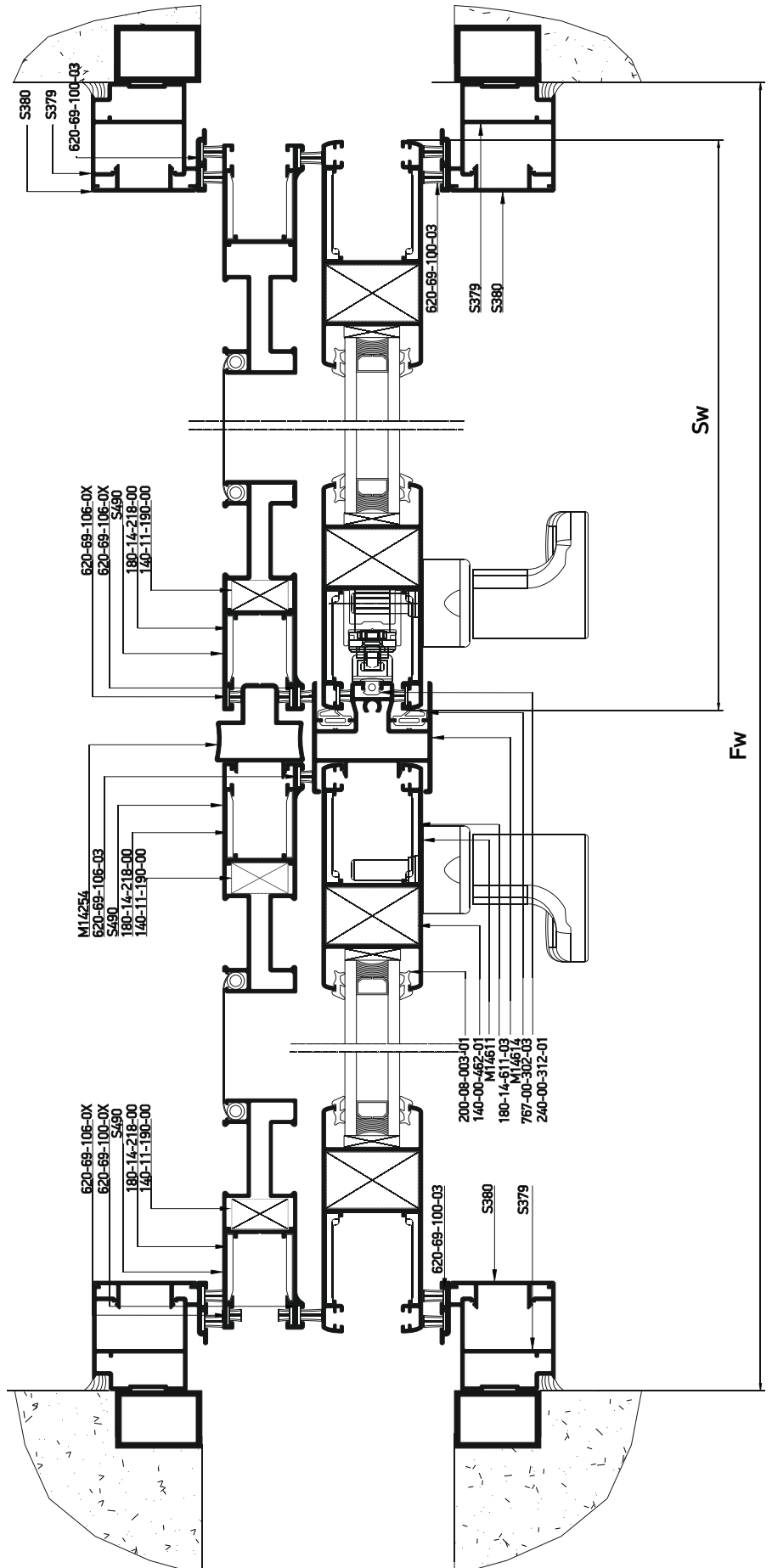


22

Double pocket sash sliding window  
in meeting stile with fly screen  
Δίφυλλο χωνευτό συρόμενο 45° κοπή,  
με σήτα



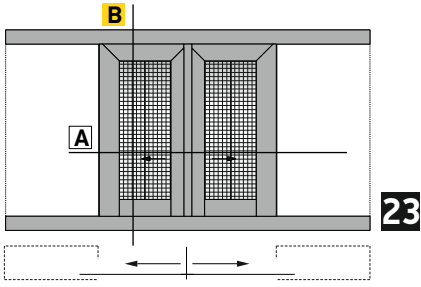
Κάθετη  
απεικόνιση 90°  
Rotate view 90°



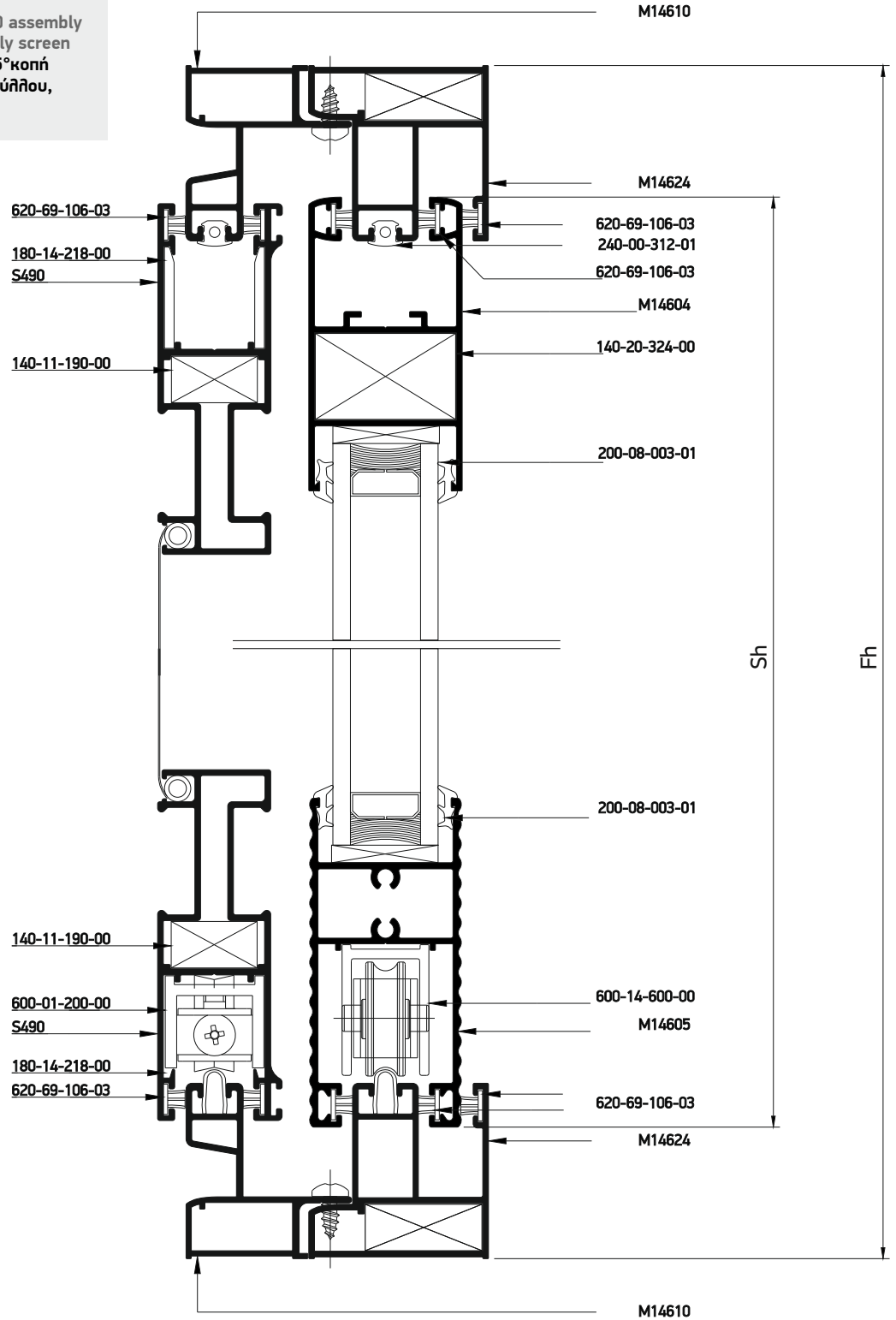
A



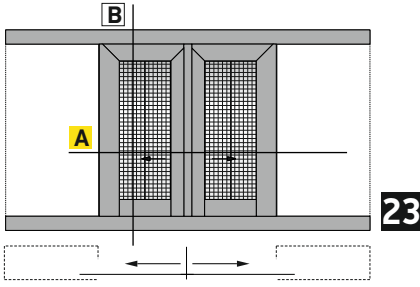
Profile cuttings-Κονές προφίλ			Accessory cuttings-Κονές εξαρτημάτων			
			Code-Κωδικός	Accessory Εξάρτημα	Description Περιγραφή	Quantity-Ποσότητα
Upper@Bottom framerail width (M14624) Πλάτος άνω@κάτω οδηγού (M14624)	<b>2Fw</b>	2 pcs-τμχ	<b>140-20-324-00</b>		Monticelli corner for M14611 profile Σύνδεσμος Monticelli για M14611	8 pcs-τμχ
Πλάτος φύλλου (M14611) Sash width (M14611)	<b>Sw=Fw/2-29,1 mm</b>	4 pcs-τμχ	<b>180-14-611-03</b>		Alignment corner for M14611 sash profile Γωνία επιπεδότητας φύλλου M14611	16 pcs-τμχ
			<b>600-14-600-00</b>		M14600 Roller Ράουλο M14600	4 pcs-τμχ
Ύψος φύλλου (M14611) Sash height (M14611)	<b>Sh=Fh-60 mm</b>	4 pcs-τμχ	<b>660-00-450-00</b>		Inox railing guide Ανοξείδωτος οδηγός	2 Fw -34mm 2 Fw -34mm
Glass unit height Ύψος υαλοπίνακα	<b>Gh=Fh-197 mm</b>	2 pcs-τμχ	<b>620-69-106-03</b>		Brush weatherstripping pile 6,9x6mm 4P Βουρτσάκι 6,9x6mm 4P	5Sh+16Sw 4Fw
			<b>620-69-100-03</b>		Brush weatherstripping pile 6,9x10mm 4P Βουρτσάκι 6,9x10mm 4P	2 Sh 8 Fh
Ύψος αρμοκάλυπτου (S379) Architrave height (S379)	<b>Fh</b>	4 pcs-τμχ	<b>220-15-001-01</b>		Seal gasket sash 5mm black Ελαστικό φτερού φύλλου 5mm μαύρο	2 Sh
Ύψος πρόσθετου (S380) Additional profile height (S380)	<b>Fh</b>	4 pcs-τμχ	<b>767-00-302-03</b>		Meeting stiling gasket S350 EPDM black Ελαστικό φιλιπτού S350 EPDM μαύρο	2 Sh
			<b>200-08-004-01</b>		Glazing Wedge EPDM Gasket 4mm Black Σφήνα EPDM 4mm Μαύρη	8(Sh+Sw)
Adjoining profile height (M14614) Ύψος μπινιού (M14614)	<b>Fh-107 mm</b>	1 pcs-τμχ	<b>240-00-312-01</b>		Frame guide M312 gasket Ελαστικό οδηγού M312	1 Sh + 4 Fw
			<b>660-00-100-00</b>		Stopper for sliding sash 10mm for sash 7,5mm gap Stopper συρομένου 10mm για διακενο φυλλων 7,5mm	6τμχ.- pieces
<b>Flyscreen profile cuttings-Κονές προφίλ σίτας</b>						
Flyscreen frame width (M14610) Πλάτος οδηγού σίτας (M14610)	<b>2 Fw</b>	2 pcs-τμχ	<b>311-14-614-03</b>		Adjoining profile M14614 end cap Τάπα μπινί M14614	1 pair-ζεύγος
Flyscreen sash height (S490) Ύψος φύλλου σίτας (S490)	<b>Fh-63mm</b>	1 pcs-τμχ	<b>650-14-611-00</b>		Shock absorber for M14611 sash Αμορτισέρ φύλλου M14611	6 pcs- τμχ
<b>Accessory cuttings for flyscreen-Κονές εξαρτημάτων σίτας</b>						
			Code-Κωδικός	Accessory Εξάρτημα	Description Περιγραφή	Quantity-Ποσότητα
Flyscreen sash width (S490) Πλάτος φύλλου σίτας (S490)	<b>Fw/2-30,4 mm</b>	4 pcs-τμχ	<b>140-11-190-00</b>		Die cast corner cleat 10,6x19mm Γωνία σύνδεσης κατή 10,6x19mm	8 pcs-τμχ
			<b>600-01-200-00</b>		Single Roller Φ22 Μονό ράουλο Φ22	4 pcs-τμχ
Adjoining profile height (M14254) Ύψος μπινιού (M14254)	<b>Fh-97mm</b>	1 pcs-τμχ	<b>311-14-254-03</b>		Τάπα μπινιού M14254 End cap for adjoining profile M14254	1 pair-ζεύγος



Double pocket sash sliding in 90 assembly  
window in meeting stile with fly screen  
Δίφυλλο χωνευτό με 90°/45° κοπή  
στο κάτω/πάνω μέρος του φύλλου,  
με σήτα



**B**



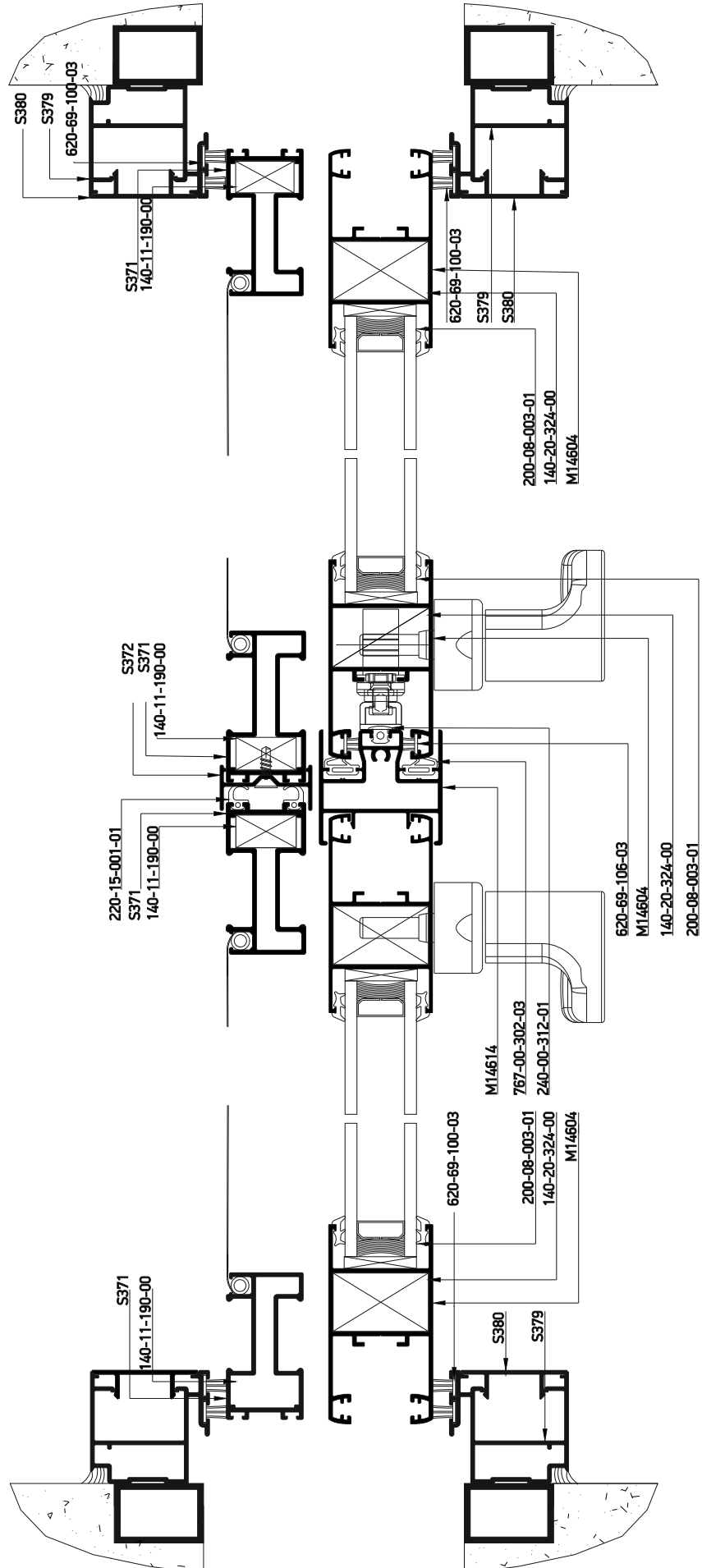
Double pocket sash sliding in 90 assembly window in meeting stile with fly screen  
 Δίφυλλο χωνευτό με 90°/45°κοπή στο κάτω/πάνω μέρος του φύλλου, με σήτα

23

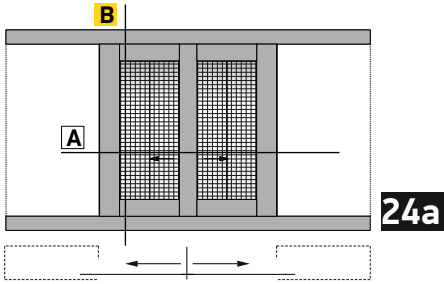


Κάθετη απεικόνιση 90°  
 Rotate view 90°

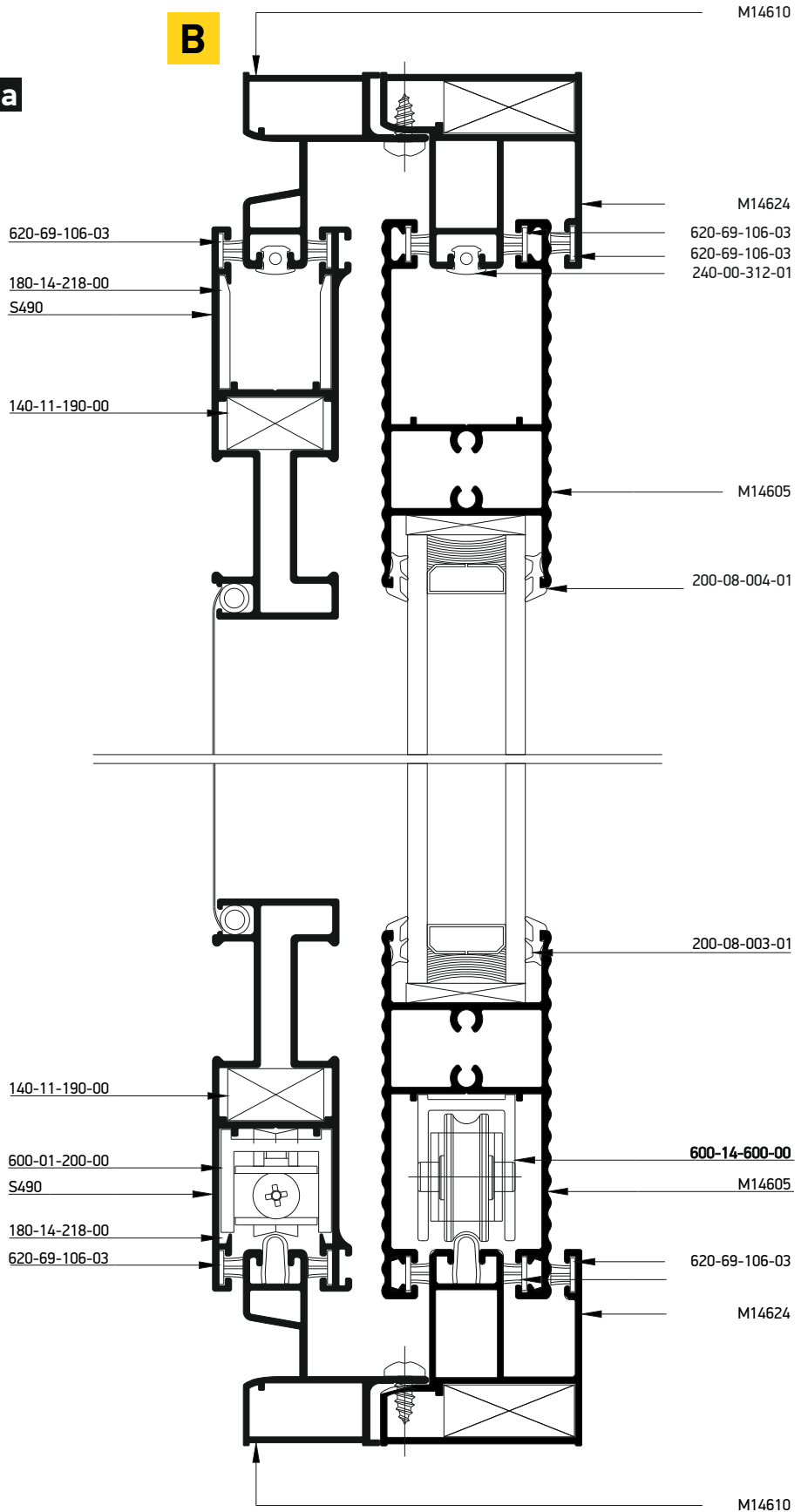
A

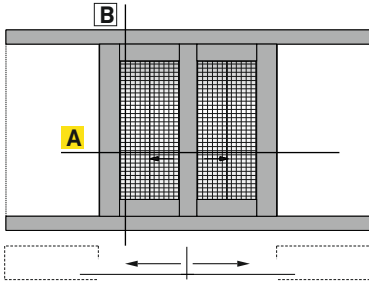


Profile cuttings-Κονές προφίλ			Accessory cuttings-Κονές εξαρτημάτων																			
			Code-Κωδικός	Accessory Εξάρτημα	Description Περιγραφή	Quantity-Ποσότητα																
Upper®Bottom frame rail width (M14624) Πλάτος άνω®κάτω οδηγού (M14624)	2Fw	2 pcs-τμχ	140-20-324-00		Monticelli corner for M14611 profile Σύνδεσμος Monticelli για M14611	8 pcs-τμχ																
Πλάτος φύλλου (M14604) Sash width (M14604)	Sw=Fw/2-29,1 mm	2 pcs-τμχ	600-14-600-00		M14600 Roller Ράουλο M14600	4 pcs-τμχ																
			660-00-450-00		Inox railing guide Ανοξείδωτος οδηγός	2Fw+2Fw																
Ύψος φύλλου (M14604) Sash height (M14604)	Sh=Fh-61,3 mm	4 pcs-τμχ	620-69-106-03		Brush weatherstripping pile 6,9x6mm 4P Βουρτσάκι 6,9x6mm 4P	2Sh+16Sw 4Fw																
Πλάτος ταμπλά φύλλου (M14605) Transom sash width (M14605)	Fw/2+163,1 mm	2 pcs-τμχ	620-69-100-03		Brush weatherstripping pile 6,9x10mm 4P Βουρτσάκι 6,9x10mm 4P	8 Fh																
Glass unit height Ύψος υαλοπίνακα	Gh=Fh-180,5 mm	2 pcs-τμχ	220-15-001-01		Seal gasket sash 5mm black Ελαστικό φτερού φύλλου 5mm μαύρο	2 Sh																
			767-00-302-03		Meeting stiling gasket S350 EPDM black Ελαστικό φιλητού S350 EPDM μαύρο	2 Sh																
Glass unit width Πλάτος υαλοπίνακα	Gw=Fw/2-141,5 mm	4 pcs-τμχ	200-08-004-01		Glazing Wedge EPDM Gasket 4mm Black Σφήνα EPDM 4mm Μαύρη	8(Sh+Sw)																
			240-00-312-01		Frame guide M312 gasket Ελαστικό οδηγού M312	1 Sh+4 Fw																
Ύψος αρμοκάθιπτρου (S379)@ (S379)	Fh	4 pcs-τμχ	660-00-100-00		Stopper for sliding sash 10mm for sash 7,5mm gap Stopper συρομενου 10mm για διακενο φυλλων 7,5mm	6τμχ.- pieces																
Ύψος πρόσθετου (S380) Additional profile height (S380)	Fh	4 pcs-τμχ	311-14-614-03		Adjoining profile M14614 end cap Τάπα μπιβί M14614	1 pair-ζεύγος																
Adjoining profile height (M14614) Ύψος μπιβιού (M14614)	Fh-107 mm	1 pcs-τμχ	650-14-604-00		Shock absorber for M14604 sash Αμορτισέρ φύλλου M14604	6 pcs- τμχ																
<b>Flyscreen profile cuttings-Κονές προφίλ σίτας</b>																						
Flyscreen frame width (M14610) Πλάτος οδηγού σίτας	2 Fw	2 pcs-τμχ																				
Adjoining profile height (M14254) Ύψος μπιβιού (M14254)	Fh-63mm	1 pcs-τμχ																				
Flyscreen sash width (S490) Πλάτος φύλλου σίτας (S490)	Fw/2+38,2 mm	4 pcs-τμχ	140-11-190-00		Die cast corner cleat 10,6x19mm Γωνία σύνδεσης κυτή 10,6x19mm	8 pcs-τμχ																
	-61,4mm (-30,7x2)		600-01-200-00		Single Roller Φ22 Μονό ράουλο Φ22	4 pcs-τμχ																
Flyscreen sash height (S371) Ύψος φύλλου σίτας (S371)	Fh-124,4 mm	4 pcs-τμχ	660-44-011-00		Meeting stile sash stopper S440 Stopper φιλητών S440	1 pcs-τμχ																
<b>Accessory cuttings for flyscreen-Κονές εξαρτημάτων σίτας</b>																						
<table border="1"> <thead> <tr> <th>Code-Κωδικός</th> <th>Accessory Εξάρτημα</th> <th>Description Περιγραφή</th> <th>Quantity-Ποσότητα</th> </tr> </thead> <tbody> <tr> <td>140-11-190-00</td> <td></td> <td>Die cast corner cleat 10,6x19mm Γωνία σύνδεσης κυτή 10,6x19mm</td> <td>8 pcs-τμχ</td> </tr> <tr> <td>600-01-200-00</td> <td></td> <td>Single Roller Φ22 Μονό ράουλο Φ22</td> <td>4 pcs-τμχ</td> </tr> <tr> <td>660-44-011-00</td> <td></td> <td>Meeting stile sash stopper S440 Stopper φιλητών S440</td> <td>1 pcs-τμχ</td> </tr> </tbody> </table>							Code-Κωδικός	Accessory Εξάρτημα	Description Περιγραφή	Quantity-Ποσότητα	140-11-190-00		Die cast corner cleat 10,6x19mm Γωνία σύνδεσης κυτή 10,6x19mm	8 pcs-τμχ	600-01-200-00		Single Roller Φ22 Μονό ράουλο Φ22	4 pcs-τμχ	660-44-011-00		Meeting stile sash stopper S440 Stopper φιλητών S440	1 pcs-τμχ
Code-Κωδικός	Accessory Εξάρτημα	Description Περιγραφή	Quantity-Ποσότητα																			
140-11-190-00		Die cast corner cleat 10,6x19mm Γωνία σύνδεσης κυτή 10,6x19mm	8 pcs-τμχ																			
600-01-200-00		Single Roller Φ22 Μονό ράουλο Φ22	4 pcs-τμχ																			
660-44-011-00		Meeting stile sash stopper S440 Stopper φιλητών S440	1 pcs-τμχ																			



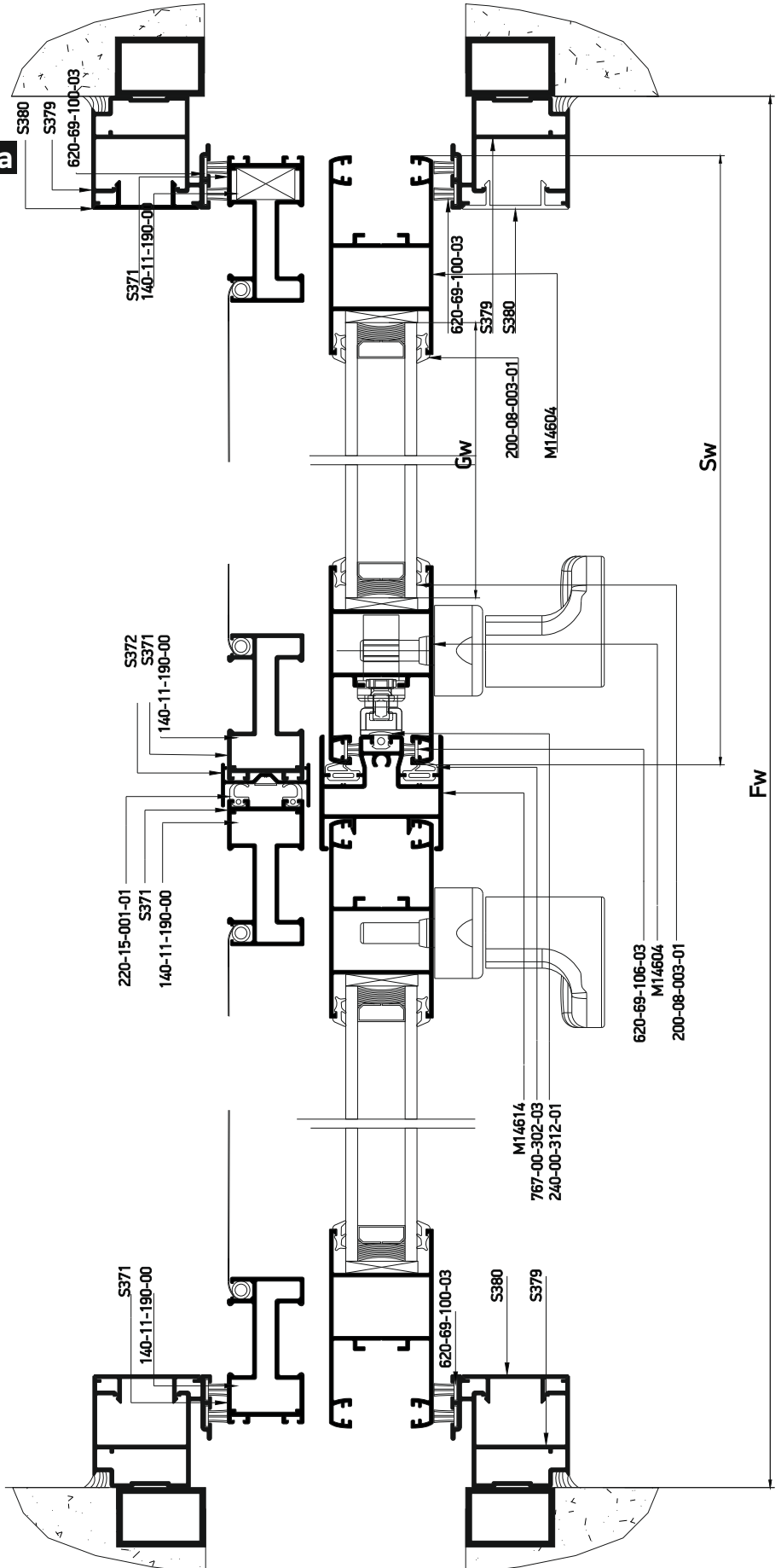
Double pocket sliding window 90° cut with additional meeting stile, with flyscreen  
 Δίφυλλο χωνευτό με 90° κοπή και πρόσθετο μπινί, με σήτα





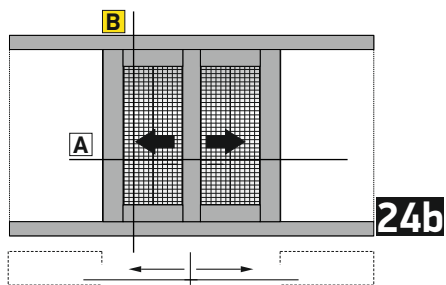
24a

Double pocket sliding window 90° cut with additional meeting stile, with flyscreen  
 Δίφυλλο κωνευτό με 90° κοπή και πρόσθετο μπινί, με σήτα

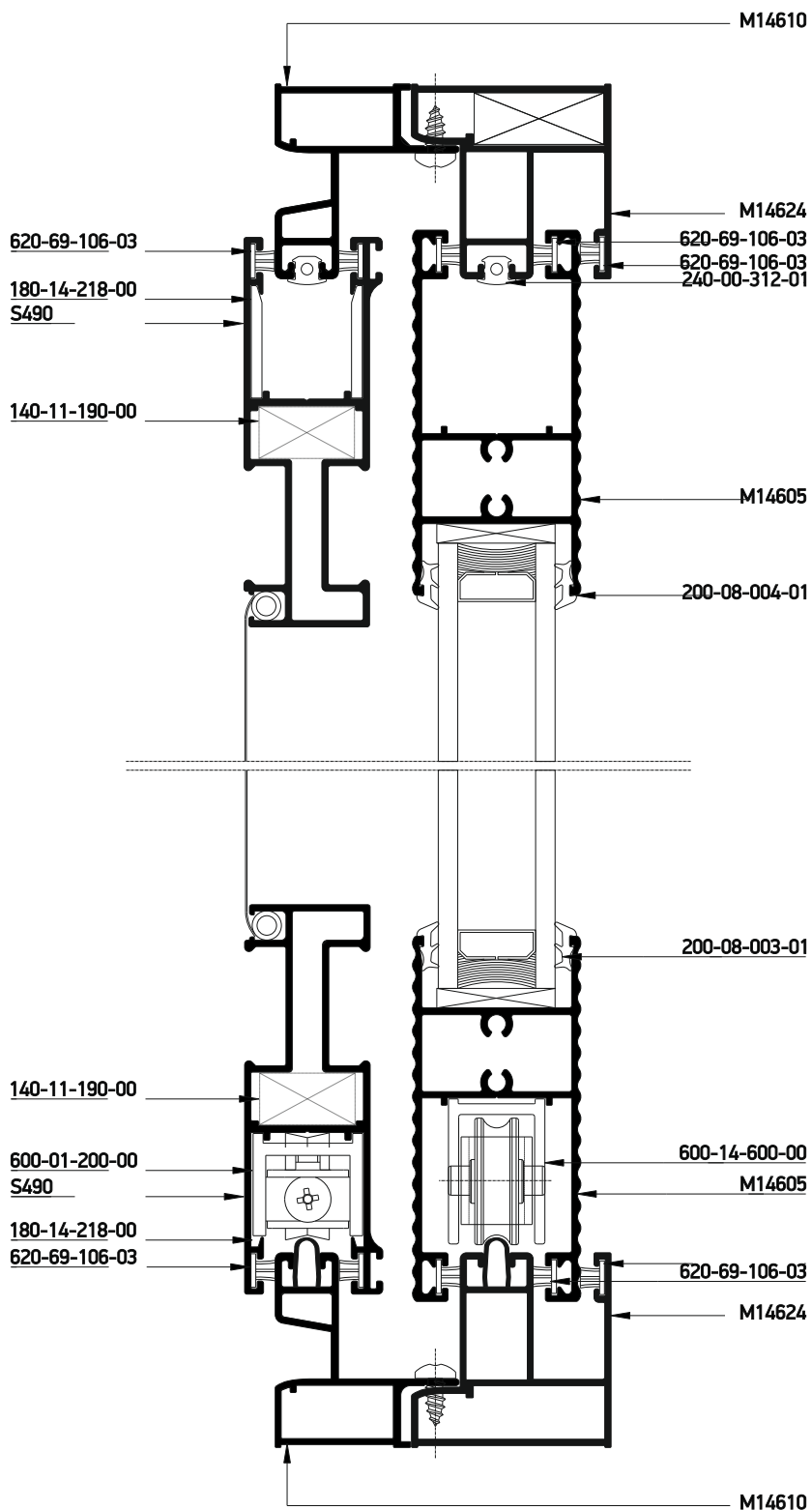


A

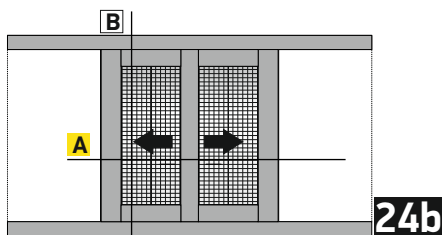
Profile cuttings-Κονές προφίλ			Accessory cuttings-Κονές εξαρτημάτων			
			Code-Κωδικός	Accessory Εξάρτημα	Description Περιγραφή	Quantity-Ποσότητα
Upper&Bottom frame rail width (M14624) Πλάτος άνω&κάτω οδηγού (M14624)	<b>2Fw</b>	2 pcs-τμχ	<b>600-14-600-00</b>		M14600 Roller Ράουλο M14600	4 pcs-τμχ
Transom sash width (M14605) Πλάτος ταμηλιά φύλλου (M14605)	<b>Sw=Fw/2-163,1 mm</b>	4 pcs-τμχ	<b>660-00-450-00</b>		Inox railing guide Ανοξείδωτος οδηγός	2Fw +2Fw
Ύψος φύλλου (M14611) Sash height (M14611)	<b>Sh=Fh-62,6 mm</b>	4 pcs-τμχ	<b>620-69-106-03</b>		Brush weatherstripping pile 6,9x6mm 4P Βουρτσάκι 6,9x6mm 4P	2Sh+16Sw 4Fw
			<b>620-69-100-03</b>		Brush weatherstripping pile 6,9x10mm 4P Βουρτσάκι 6,9x10mm 4P	8 Fh
Glass unit height Ύψος υαλοπίνακα	<b>Gh=Fh-189 mm</b>	2 pcs-τμχ	<b>220-15-001-01</b>		Seal gasket sash 5mm black Ελαστικό φτερού φύλλου 5mm μαύρο	2 Sh
Glass unit width Πλάτος υαλοπίνακα	<b>Gw=Fw/2-141,5 mm</b>		<b>767-00-302-03</b>		Meeting stiling gasket S350 EPDM black Ελαστικό φιλητού S350 EPDM μαύρο	2 Sh
Ύψος αρμοκάμπτρου (S379) Architrave height (S379)	<b>Fh</b>		4 pcs-τμχ	<b>200-08-004-01</b>		Glazing Wedge EPDM Gasket 4mm Black Σφήνα EPDM 4mm Μαύρη
Ύψος πρόσθετου (S380) Additional profile height (S380)	<b>Fh</b>	4 pcs-τμχ	<b>240-00-312-01</b>		Frame guide M312 gasket Ελαστικό οδηγού M312	1 Sh+4 Fw
Adjoining profile height (M14614) Ύψος μπιριού (M14614)	<b>Fh-107 mm</b>	1 pcs-τμχ	<b>660-00-100-00</b>		Stopper for sliding sash 10mm for sash 7,5mm gap Stopper συμρομένου 10mm για διακενο φυλλων 7,5mm	6τμχ.- pieces
<b>Flyscreen profile cuttings-Κονές προφίλ σίτας</b>			<b>311-14-614-03</b>		Adjoining profile M14614 end cap Τάπα μπιρι M14614	1 pair-ζεύγος
Flyscreen frame width (M14610) Πλάτος οδηγού σίτας (M14610)	<b>2 Fw</b>	2 pcs-τμχ	<b>650-14-604-00</b>		Shock absorber for M14604 sash Αμορτισέρ φύλλου M14604	4 pcs- τμχ
Adjoining profile height (M14254) Ύψος μπιριού (M14254)	<b>Fh-63mm</b>	1 pcs-τμχ	<b>Accessory cuttings for flyscreen - Κονές εξαρτημάτων σίτας</b>			
Flyscreen sash width (S490) Πλάτος φύλλου σίτας (S490)	<b>Fw/2+38,2 mm</b>	4 pcs-τμχ	<b>140-11-190-00</b>		Die cast corner cleat 10,6x19mm Γωνία σύνδεσης χατή 10,6x19mm	8 pcs-τμχ
	<b>-61,4mm (-30,7x2)</b>		<b>600-01-200-00</b>		Single Roller Φ22 Μονό ράουλο Φ22	4 pcs-τμχ
Flyscreen sash height (S371) Ύψος φύλλου σίτας (S371)	<b>Fh-124,4 mm</b>	4 pcs-τμχ	<b>660-44-011-00</b>		Meeting stile sash stopper S440 Stopper φιλητών S440	2 pcs-τμχ



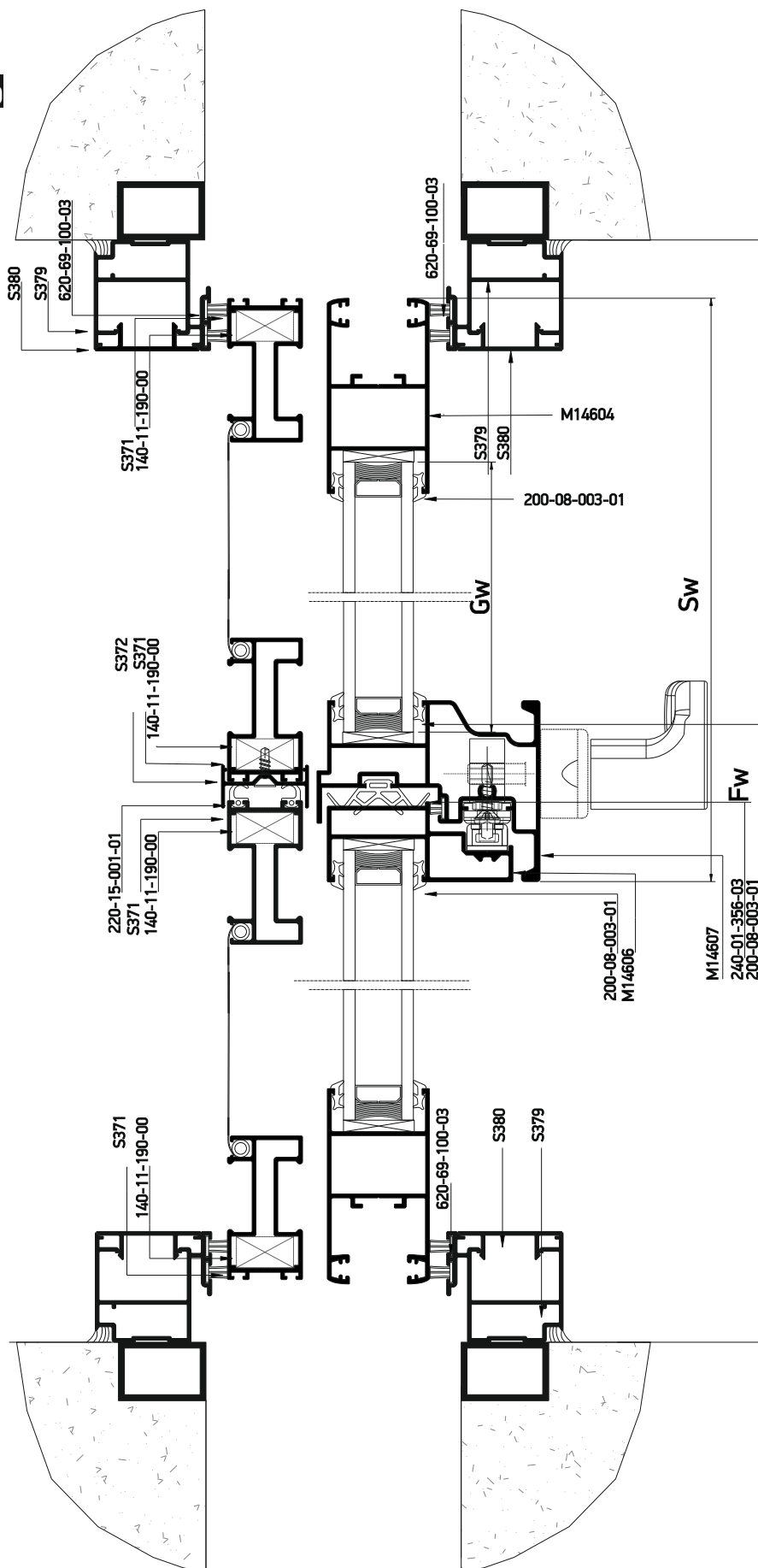
Double pocket sliding window 90° cut with narrow meeting stile, with flyscreen  
 Δίφυλλο χωνευτό με 90° κοπή και στενό μπινί, με σήτα








Double pocket sliding window 90° cut with narrow meeting stile, with flyscreen  
Δίφυλλο χωνευτό με 90° κοπή και στενό μπινί, με σήτα

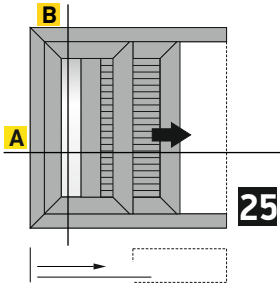


Profile cuttings-Κονές προφίλ			Accessory cuttings-Κονές εξαρτημάτων			
			Code-Κωδικός	Accessory Εξάρτημα	Description Περιγραφή	Quantity-Ποσότητα
Frame rail width (M14600) Πλάτος οδηγού (M14600)	2 Fw	2 pcs-τμχ	660-00-450-00		Inox railing guide Ανοξείδωτος οδηγός	2Fw
Sash profile height (M14604) Ύψος προφίλ φύλλου (M14604)	Sh=Fh-62.6 mm	2 pcs-τμχ	311-14-604-03		Connector for M14600 transom to sash profile Σύνδεσμος ταμηνιά-φύλλου M14600	2 pairs-ζεύγη
			852-14-600-01		Κατεργαστικό φύλλου M14600 Miling tool for M14600 sash	1 pcs-τμχ
Ύψος προφίλ μπιβιού (M14606) Adjoining profile height (M14606)	Fh-62.6 mm	1 pcs-τμχ	200-08-004-01		Glazing Wedge EPDM Gasket 4mm Black Σφήνα EPDM 4mm Μαύρη	8 (Sh+Sw)
Ύψος προφίλ μπιβιού (M14607) Adjoining profile height (M14607)	Fh-62.6 mm	1 pcs-τμχ	620-69-100-03		Brush weatherstripping pile 6,9x10mm 4P Βουρτσάκι 6,9x10mm 4P	8Fh
Transom sash width (M14605) Πλάτος ταμηνιά φύλλου (M14605)	Sw=Fw/2-118.1 mm	4 pcs-τμχ	620-69-106-03		Brush weatherstripping pile 6,9x6mm 4P Βουρτσάκι 6,9x6mm 4P	2Sh+8Sw 4Fw
Glass unit height Ύψος υαλοπίνακα	Gh=Fh-189 mm	2 pcs-τμχ	600-14-600-00		M14600 Roller Ράουλο M14600	4 pcs-τμχ
Glass unit width Πλάτος υαλοπίνακα	Gw=Fw/2- 96.5 mm		240-00-312-01		Frame guide M312 gasket Ελαστικό οδηγού M312	1 Sh + 2 Fw
Ύψος αρμοκάθου πτερού (S379) Architrave height (S379)	Fh	4 pcs-τμχ	660-00-100-00		Stopper for sliding sash 10mm for sash 7,5mm gap Stopper συρομενου 10mm για διακενο φυλλων 7,5mm	6 pcs-τμχ
Ύψος πρόσθετου (S380) Additional profile height (S380)	Fh	4 pcs-τμχ	240-14-345-03		Central seal M14600 34.5mm Κεντρικό στεγανωτικό M14600 34.5mm	1 pair-ζεύγος
			240-01-356-03		Gasket for narrow meeting stile S356 black Ελαστικό στενού φύλλου S356 για φιλιητά μαύρο	1 Sh
			311-14-602-03		Connector pair for adjoining profile M14607 Ζεύγος συνδέσμου βασικού μπιβιού M14607	1 pair-ζεύγος
Flyscreen profile cuttings-Κονές προφίλ σίτας						
Flyscreen frame width (M14610) Πλάτος οδηγού σίτας (M14610)	2 Fw	2 pcs-τμχ	311-14-603-03		Connector pair for adjoining profile M14606 Ζεύγος συνδέσμου βασικού μπιβιού M14606	1 pair-ζεύγος
Accessory cuttings for flyscreen - Κονές εξαρτημάτων σίτας						
Adjoining profile height (M14254) Ύψος μπιβιού (M14254)	Fh-63mm	1 pcs-τμχ	140-11-190-00		Die cast corner cleat 10,6x19mm Γωνία σύνδεσης κυτ 10,6x19mm	8 pcs-τμχ
Flyscreen sash width (S490) Πλάτος φύλλου σίτας (S490)	Fw/2+38,2 mm -61,4mm (-30,7x2)	4 pcs-τμχ	600-01-200-00		Single Roller Φ22 Μονό ράουλο Φ22	4 pcs-τμχ
Flyscreen sash height (S371) Ύψος φύλλου σίτας (S371)	Fh-124,4 mm	4 pcs-τμχ	660-44-011-00		Meeting stile sash stopper S440 Stopper φιλιητών S440	2 pcs-τμχ



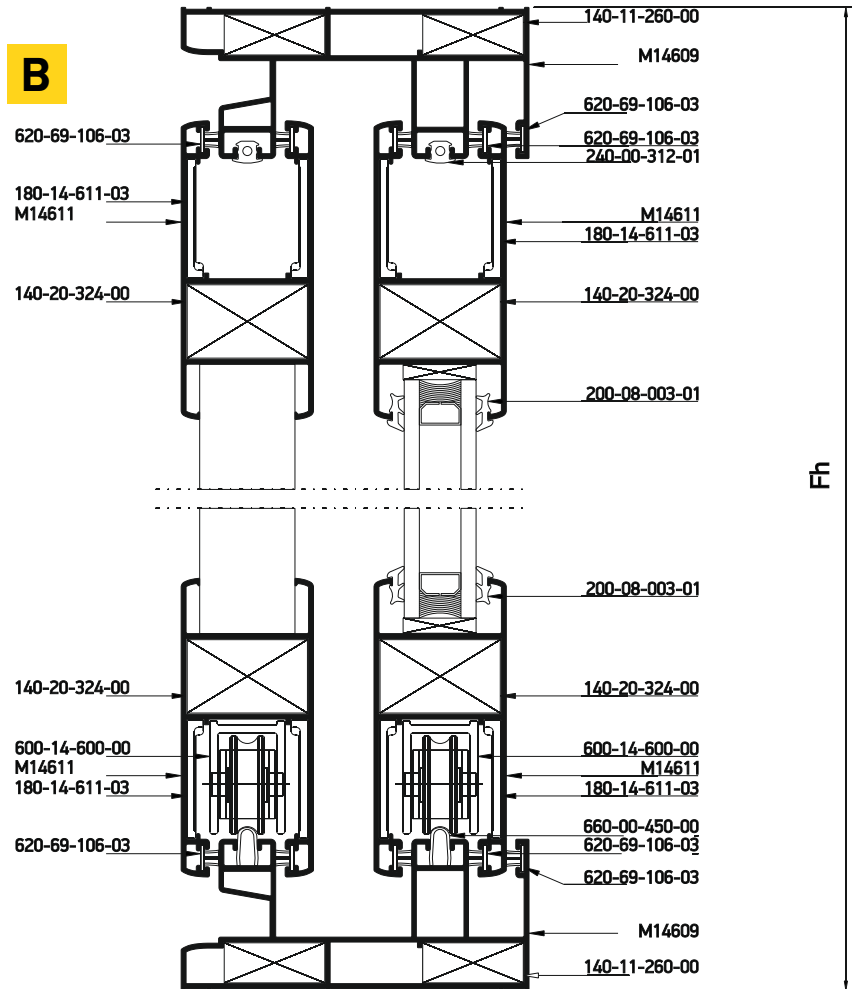
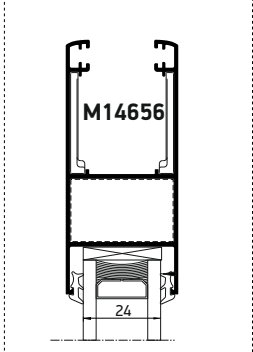
# Sections Τομές

**Pocket with shutter - Χωνευτά με παντζούρι**

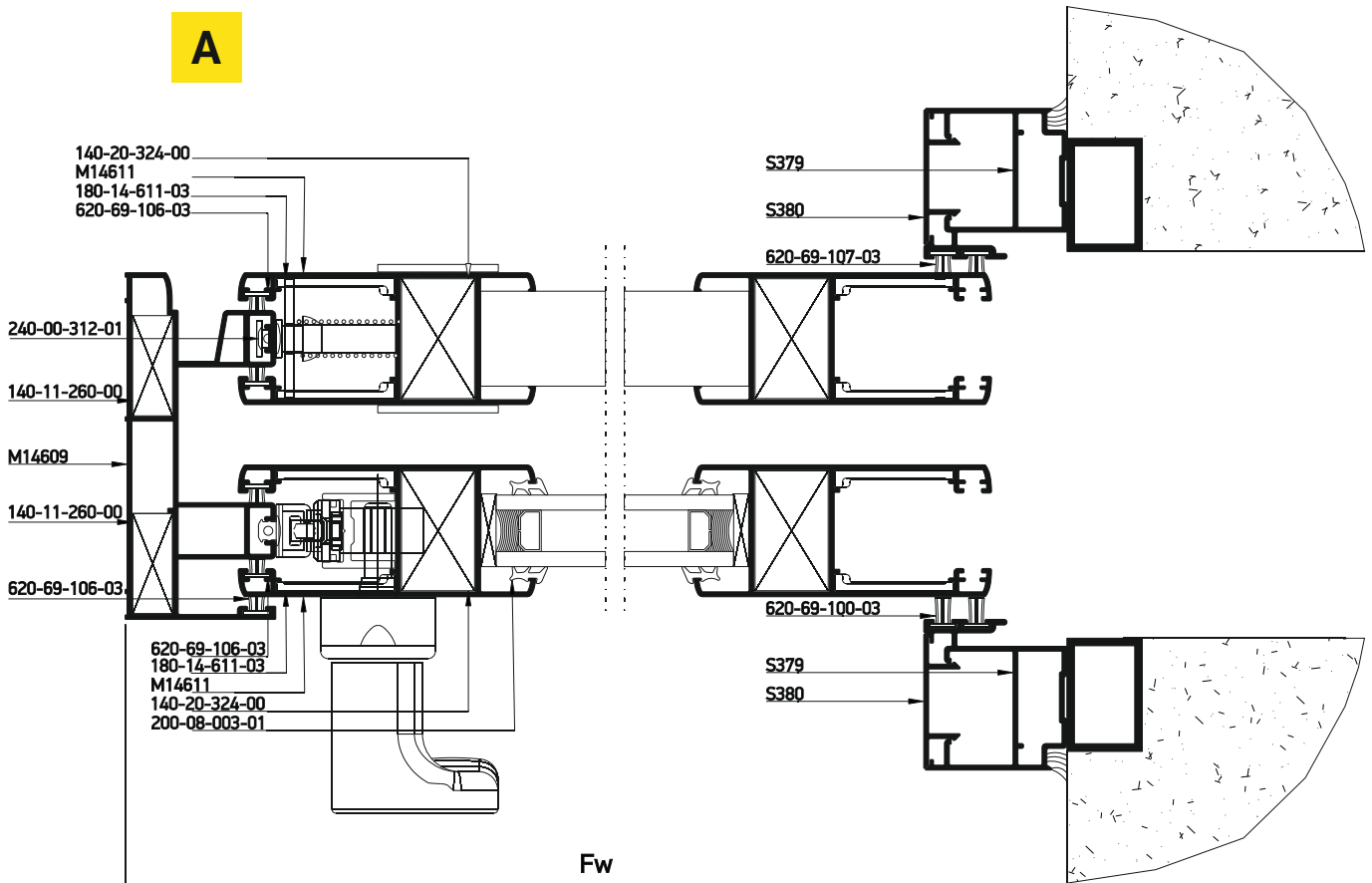


Single pocket sash sliding window  
with shutter  
Μονόφυλλο χωνευτό συρόμενο 45° κοπή  
με παντζούρι

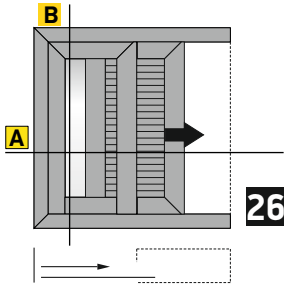
Alternatively for 24mm Glazing  
Εναλλακτική χρήση για υάλωση 24mm



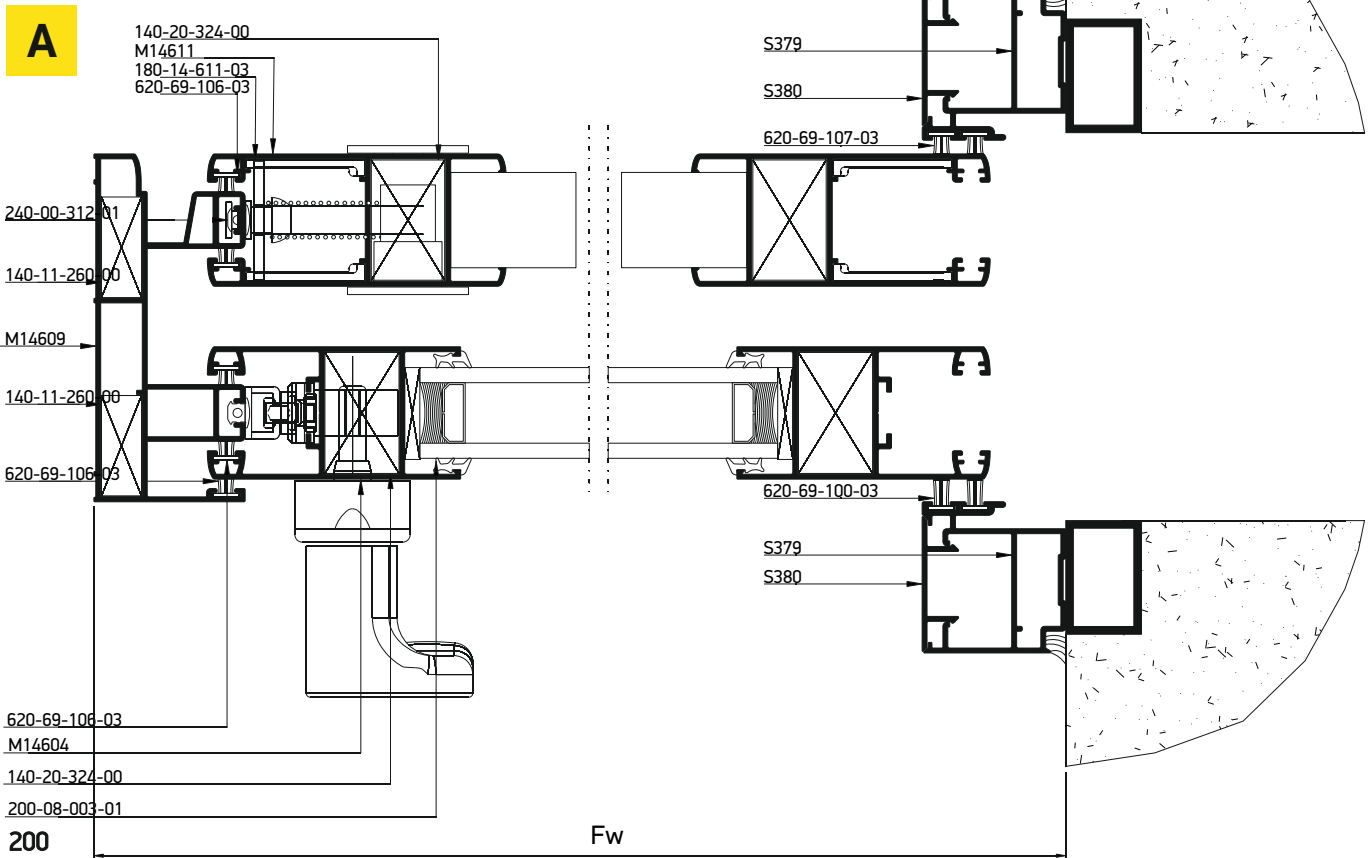
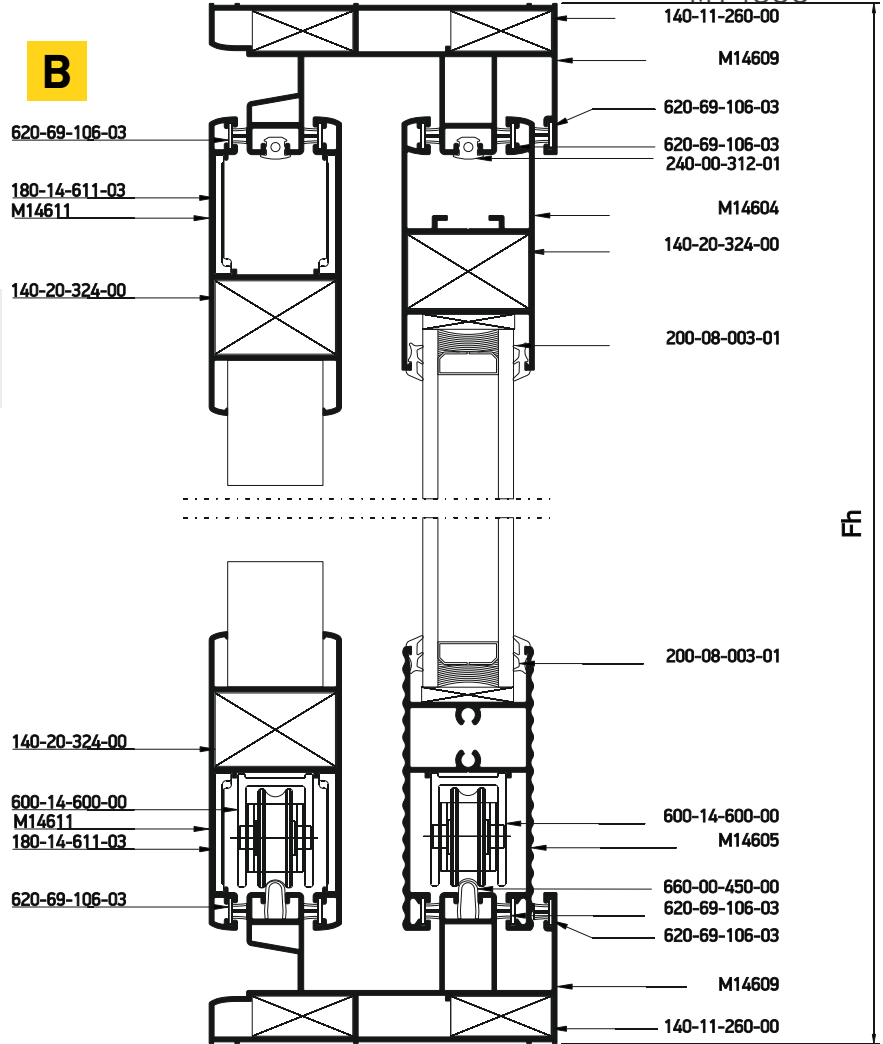
**A**



Profile cuttings-Κονές προφίλ			Accessory cuttings-Κονές εξαρτημάτων			
			Code-Κωδικός	Accessory Εξάρτημα	Description Περιγραφή	Quantity-Ποσότητα
Frame rail width (M14609) Πλάτος οδηγού (M14609)		2 pcs-τμχ	140-11-260-00		Die casted corner cleat 10,6x26,2mm Γωνία σύνδεσης χυτή 10,6x26,2mm	4 pcs-τμχ
Frame rail height (M14609) Υψος οδηγού (M14609)		1 pcs-τμχ	140-20-324-00		Monticelli corner for M14611 profile Σύνδεσμος Monticelli για M14611	8 pcs-τμχ
Sash profile height (M14611) Υψος προφίλ φύλλου (M14611)		4 pcs-τμχ	180-14-611-03		Alignment corner for M14611 sash profile Γωνία επιπεδότητας φύλλου M14611	16 pcs-τμχ
Sash profile width (M14611) Πλάτος προφίλ φύλλου (M14611)		4 pcs-τμχ	600-14-600-00		M14600 Roller Ράουλο M14600	4 pcs-τμχ
Glass unit height Υψος υαλοπίνακα		1 pcs-τμχ	620-69-100-03		Brush weatherstripping pile 6,9x10mm 4P Βουρτσάκι 6,9x10mm 4P	2 Fh
Glass unit width Πλάτος υαλοπίνακα			620-69-107-03		Brush weatherstripping pile 6,9x7mm 4P Βουρτσάκι 6,9x7mm 4P	2Fh
Υψος αρμοκάλυπτου (S379) Architrave height (S379)			620-69-106-03		Brush weatherstripping pile 6,9x6mm 4P Βουρτσάκι 6,9x6mm 4P	4Sh+8Sw 2Fw+1Fh
Υψος πρόσθετου (S380) Additional profile height (S380)		2 pcs-τμχ	200-08-004-01		Glazing Wedge EPDM Gasket 4mm Black Σφήνα EPDM 4mm Μαύρη	4 (Sh+Sw)
			660-00-450-00		Inox railing guide Ανοξείδωτος οδηγός	2Fw-34mm 2Fw-34mm
			240-00-312-01		Frame guide M312 gasket Ελαστικό οδηγού M312	4Fw+2Fh
			660-00-100-00		Stopper for sliding sash 10mm for sash 7,5mm gap Stopper συρομένου 10mm για διακενο φυλλων 7,5mm	2 τμχ. - pieces
			650-14-611-00		Shock absorber for M14611 sash Αμορτισέρ φύλλου M14611	4 pcs- τμχ

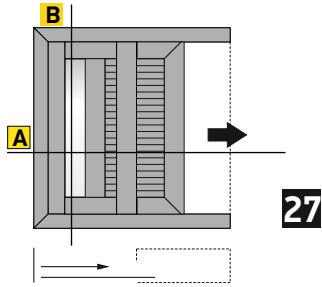


Single pocket sash sliding window  
in 90 assembly with shutter  
Μονόφυλλο χωνευτό με 90°/45° κοπή  
στο κάτω/πάνω μέρος του φύλλου, με παντζούρι



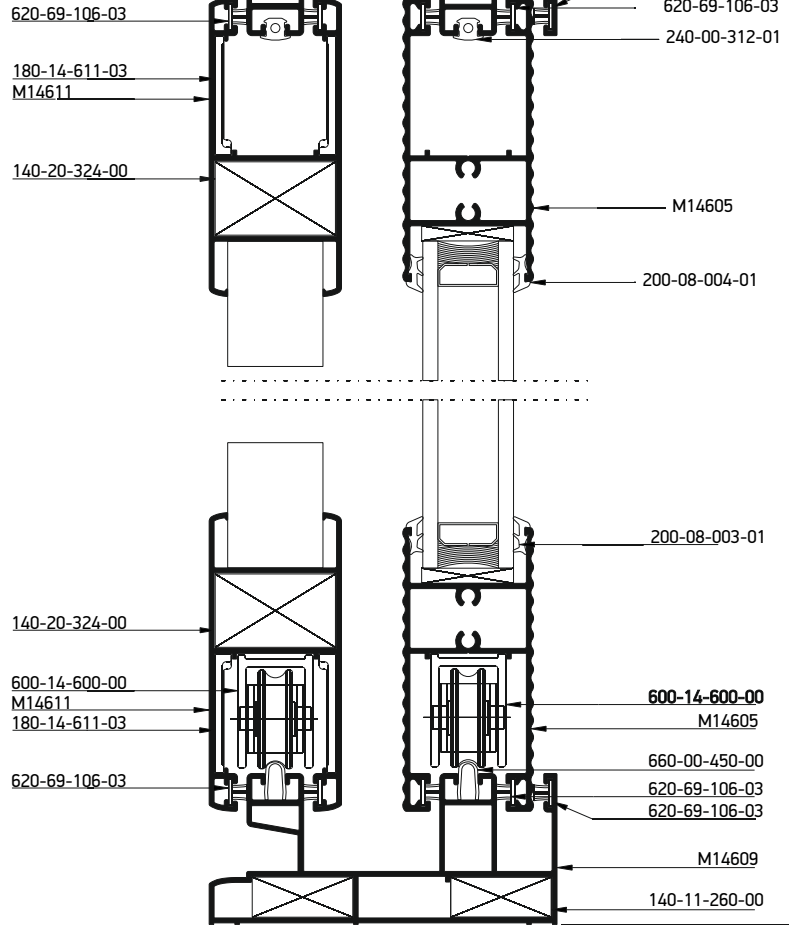
Profile cuttings-Κονές προφίλ			Accessory cuttings-Κονές εξαρτημάτων			
			Code-Κωδικός	Accessory Εξάρτημα	Description Περιγραφή	Quantity-Ποσότητα
Frame rail width (M14609) Πλάτος οδηγού (M14609)		2 pcs-τμχ	140-11-260-00		Die casted corner cleat 10,6x26,2mm Γωνία σύνδεσης χυτή 10,6x26,2mm	4 pcs-τμχ
Frame rail height (M14609) Ύψος οδηγού (M14609)		1 pcs-τμχ	140-20-324-00		Monticelli corner for M14611 profile Σύνδεσμος Monticelli για M14611	6 pcs-τμχ
Sash profile height (M14604) Ύψος προφίλ φύλλου (M14604)		2 pcs-τμχ	600-14-600-00		M14600 Roller Ράουλο M14600	4 pcs-τμχ
Sash profile width (M14604) Πλάτος προφίλ φύλλου (M14604)		1 pcs-τμχ	311-14-604-03		Connector for M14600 transom to sash profile Σύνδεσμος ταμπλά-φύλλου M14600	1 pair-ζεύγος
Transom sash width (M14605) Πλάτος ταμπλά φύλλου (M14605)		1 pcs-τμχ	852-14-600-01		Κατεργαστικό φύλλου M14600 Miling tool for M14600 sash	1 pcs-τμχ
Glass unit height Ύψος υαλοπίνακα		1 pcs-τμχ	620-69-100-03		Brush weatherstripping pile 6,9x10mm 4P Βουρτσάκι 6,9x10mm 4P	2 Fh
Glass unit width Πλάτος υαλοπίνακα			620-69-107-03		Brush weatherstripping pile 6,9x7mm 4P Βουρτσάκι 6,9x7mm 4P	2Fh
Sash shutter profile height (M14611) Ύψος προφίλ παντζουριού (M14611)			620-69-106-03		Brush weatherstripping pile 6,9x6mm 4P Βουρτσάκι 6,9x6mm 4P	4Sh+8Sw 2Fw+1Fh
Sash shutter profile width (M14611) Πλάτος προφίλ παντζουριού (M14611)		2 pcs-τμχ	200-08-004-01		Glazing Wedge EPDM Gasket 4mm Black Σφήνα EPDM 4mm Μαύρη	4 (Sh+Sw)
Ύψος αρμοκάλυπτου (S379) Architrave height (S379)		2 pcs-τμχ	660-00-450-00		Inox railing guide Ανοξείδωτος οδηγός	2Fw-34mm 2Fw-34mm
Ύψος πρόσθετου (S380) Additional profile height (S380)		2 pcs-τμχ	240-00-312-01		Frame guide M312 gasket Ελαστικό οδηγού M312	2Fw+2Fh
			660-00-100-00		Stopper for sliding sash 10mm for sash 7,5mm gap Stopper συρομενου 10mm για διακενο φυλλων 7,5mm	2 pcs-τμχ
			650-14-604-00		Shock absorber for M14604 sash Αμορτισέρ φύλλου M14604	4 pcs-τμχ





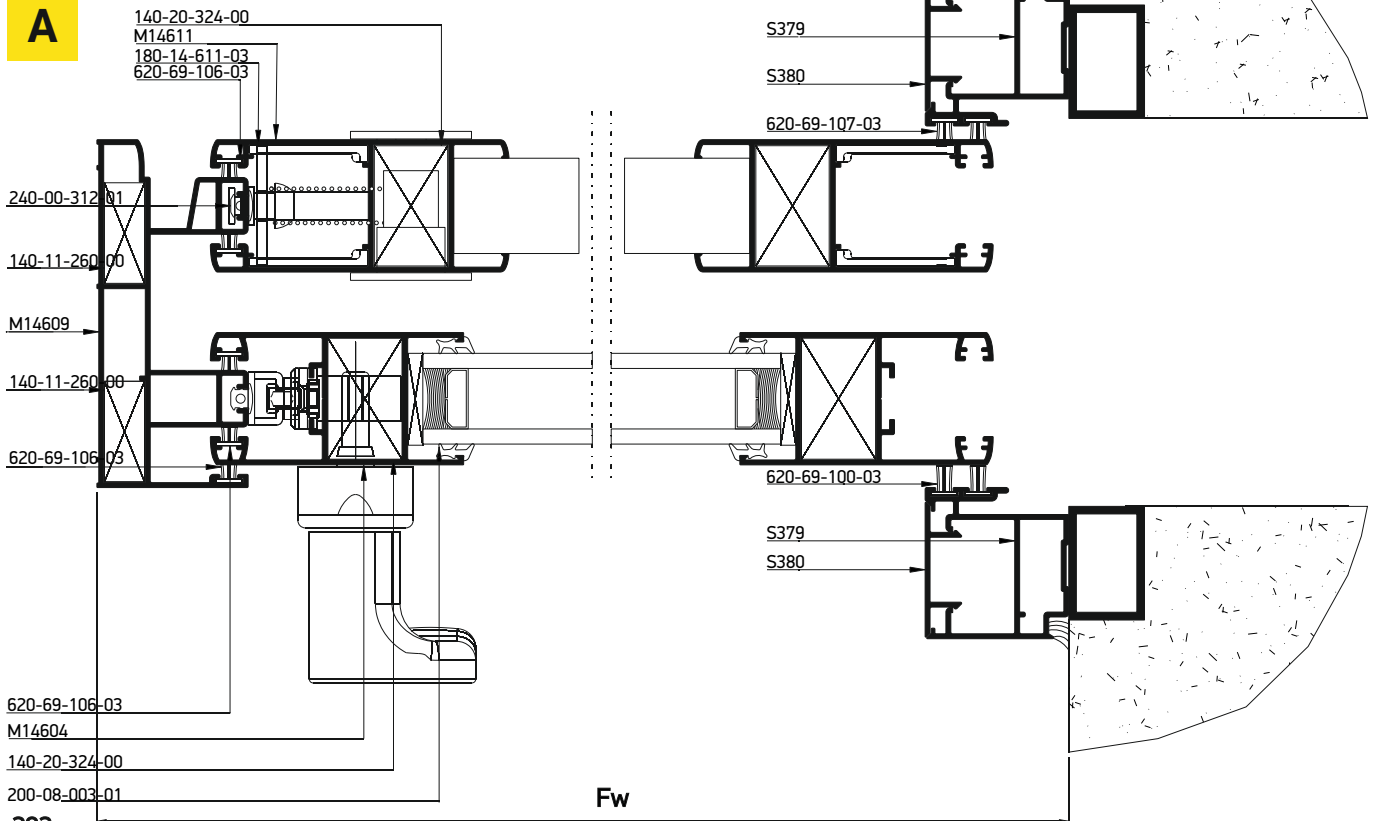
One-sash pocket sliding window 90° cut,  
with shutter  
Μονόφυλλο χωνευτό με 90° κοπή,  
με παντζούρι

**B**

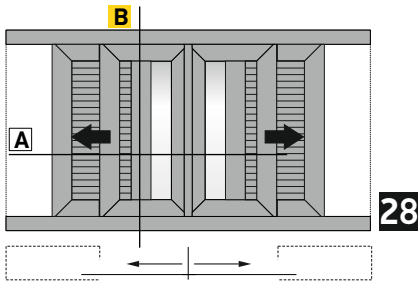


Ε

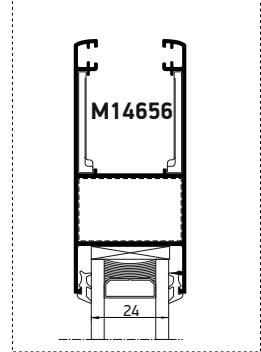
**A**



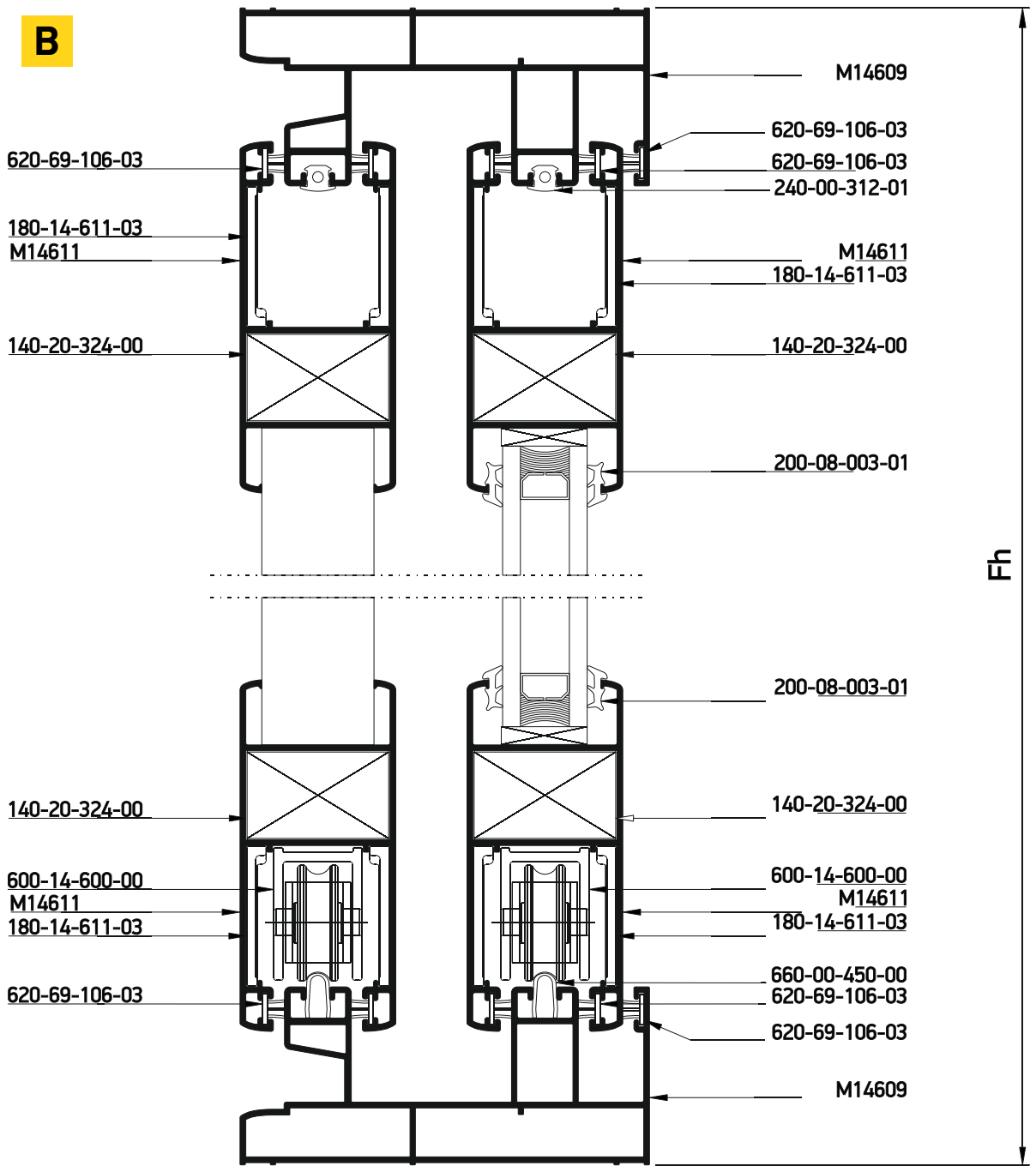
Profile cuttings-Κονές προφίλ			Accessory cuttings-Κονές εξαρτημάτων			
			Code-Κωδικός	Accessory Εξάρτημα	Description Περιγραφή	Quantity-Ποσότητα
Frame rail width (M14609) Πλάτος οδηγού (M14609)		2 pcs-τμχ	140-11-260-00		Die casted corner cleat 10,6x26,2mm Γωνία σύνδεσης χυτή 10,6x26,2mm	4 pcs-τμχ
Frame rail height (M14609) Ύψος οδηγού (M14609)		1 pcs-τμχ	600-14-600-00		M14600 Roller Ράουλο M14600	2 pcs-τμχ
Sash profile height (M14604) Ύψος προφίλ φύλλου (M14604)		2 pcs-τμχ	600-02-350-00		Roller plastic double for S350 Ράουλο διπλό πλαστικό S350	2 pcs-τμχ
Transom sash width (M14605) Πλάτος ταμπλά φύλλου (M14605)		2 pcs-τμχ	620-69-107-03		Brush weatherstripping pile 6,9x10mm 4P Βουρτσάκι 6,9x10mm 4P	4 Fh
Glass unit height Ύψος υαλοπίνακα		1 pcs-τμχ	620-69-106-03		Brush weatherstripping pile 6,9x6mm 4P Βουρτσάκι 6,9x6mm 4P	2Sh+4Sw 2Fw+1Fh
Glass unit width Πλάτος υαλοπίνακα			200-08-004-01		Glazing Wedge EPDM Gasket 4mm Black Σφήνα EPDM 4mm Μαύρη	4 (Sh+Sw)
Sash shutter profile height (M14611) Ύψος προφίλ φύλλου παντζουριού (M14611)		2 pcs-τμχ	660-00-450-00		Inox railing guide Ανοξείδωτος οδηγός	2Fw-34mm 2Fw-34mm
Sash shutter profile width (M14611) Πλάτος προφίλ φύλλου παντζουριού (M14611)		2 pcs-τμχ	240-00-312-01		Frame guide M312 gasket Ελαστικό οδηγού M312	4Fw+2Fh
Ύψος αρμοκάλυπτου (S379) Architrave height (S379)		2 pcs-τμχ	660-00-100-00		Stopper for sliding sash 10mm for sash 7,5mm gap Stopper συρομενου 10mm για διακενο φυλλων 7,5mm	2 pcs-τμχ
Ύψος πρόσθετου (S380) Additional profile height (S380)		2 pcs-τμχ	650-14-604-00		Shock absorber for M14604 sash Αμορτισέρ φύλλου M14604	4 pcs-τμχ

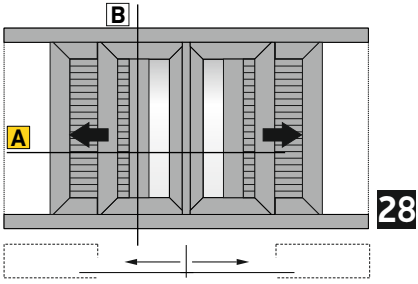


Alternatively for 24mm Glazing  
Εναλλακτική χρήση για υάλωση 24mm



Double pocket sash sliding window  
in meeting stile with shutters  
Δίφυλλο χωνευτό συρόμενο 45° κοπή,  
με πανζούρι

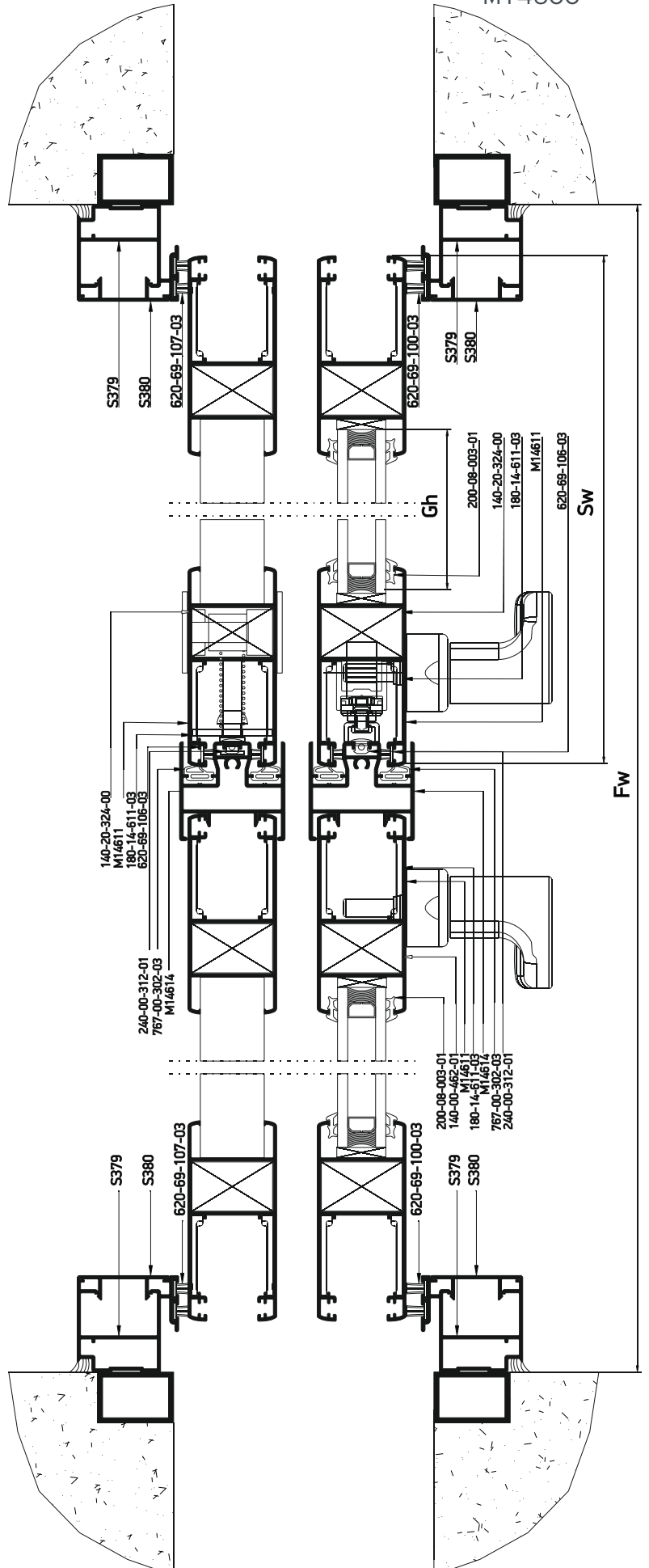




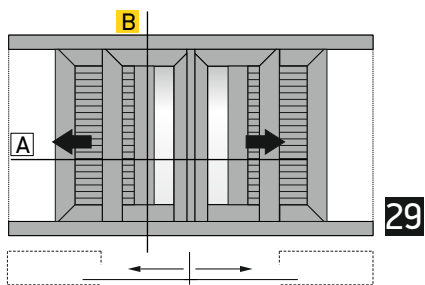
Double pocket sash sliding window  
in meeting stile with shutters  
Δίφυλλο χωνευτό συρόμενο 45° κοπή,  
με παντζούρι



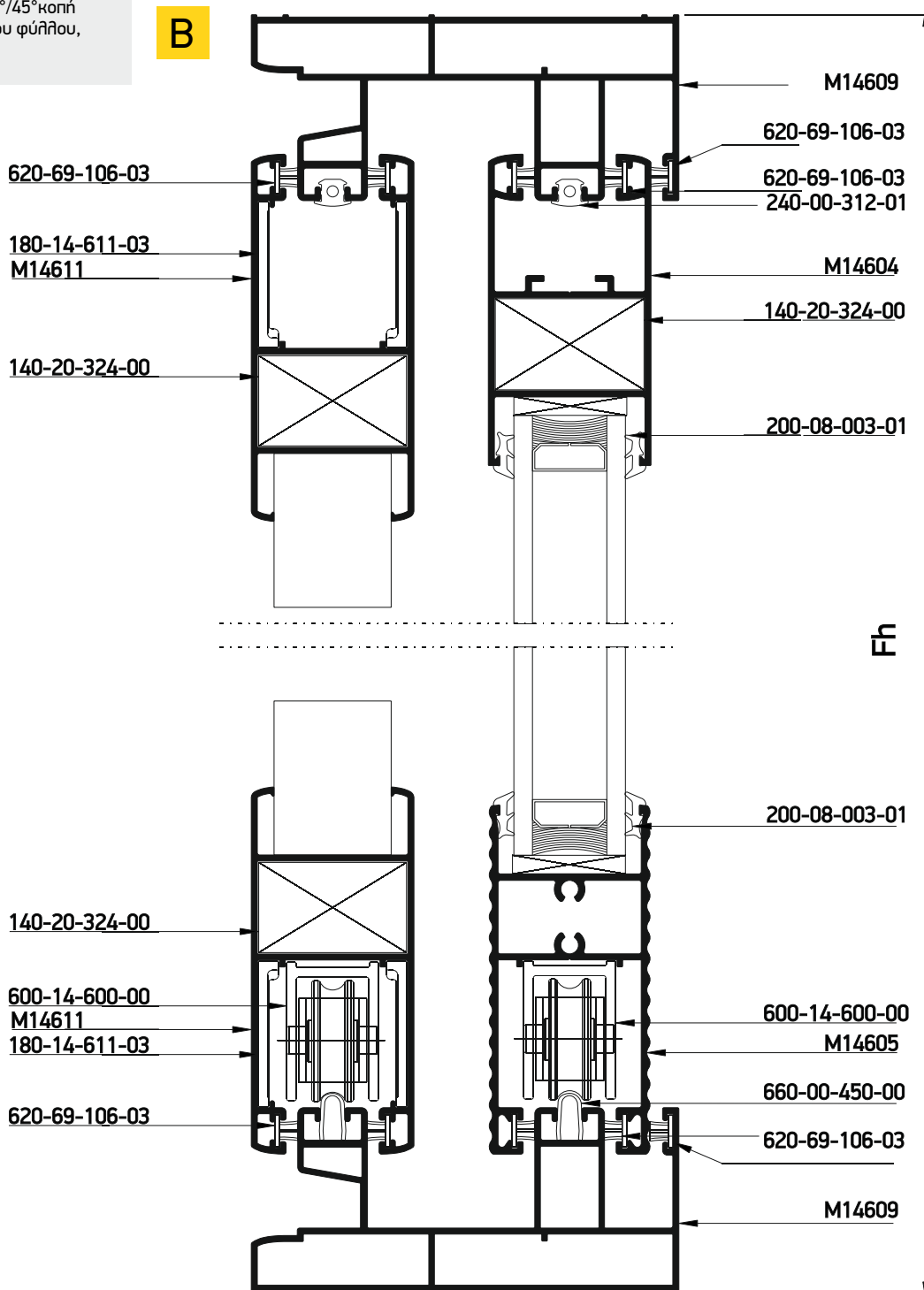
Κάθετη  
απεικόνιση 90°  
Rotate view 90°

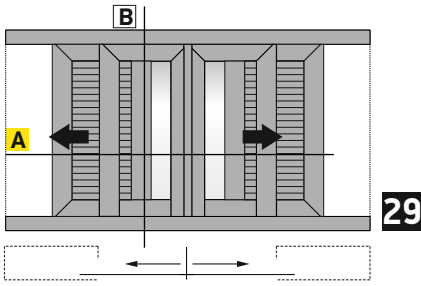


Profile cuttings-Κονές προφίλ			Accessory cuttings-Κονές εξαρτημάτων			
			Code-Κωδικός	Accessory Εξάρτημα	Description Περιγραφή	Quantity-Ποσότητα
Frame rail width (M14609) Πλάτος οδηγού (M14609)	<b>2Fw</b>	2 pcs-τμχ	<b>140-20-324-00</b>		Monticelli corner for M14611 profile Σύνδεσμος Monticelli για M14611	8 pcs-τμχ
Sash profile height (M14611) Ύψος προφίλ φύλλου (M14611)	<b>Fh-60 mm</b>	8 pcs-τμχ	<b>180-14-611-03</b>		Alignment corner for M14611 sash profile Γωνία επιπεδότητας φύλλου M14611	16 pcs-τμχ
			<b>600-14-600-00</b>		M14600 Roller Ράουλο M14600	8 pcs-τμχ
Sash profile width (M14611) Πλάτος προφίλ φύλλου (M14611)	<b>Fw/2-29.1 mm</b>	8 pcs-τμχ	<b>620-69-100-03</b>		Brush weatherstripping pile 6,9x10mm 4P Βουρτσάκι 6,9x10mm 4P	4 Fh
Glass unit height Ύψος υαλοπίνακα	<b>Fh-197 mm</b>	2 pcs-τμχ	<b>620-69-107-03</b>		Brush weatherstripping pile 6,9x7mm 4P Βουρτσάκι 6,9x7mm 4P	4Fh
Glass unit width Πλάτος υαλοπίνακα	<b>Fw/2-166,8 mm</b>		<b>620-69-106-03</b>		Brush weatherstripping pile 6,9x6mm 4P Βουρτσάκι 6,9x6mm 4P	2Fw 16Sw 2Sh
Adjoining profile height (M14614) Ύψος μπιινιού (M14614)	<b>Fh-107 mm</b>	2 pcs-τμχ	<b>200-08-004-01</b>		Glazing Wedge EPDM Gasket 4mm Black Σφήνα EPDM 4mm Μαύρη	8(Sh+Sw)
Ύψος αρμοκάλυπτου (S379) Architrave height (S379)	<b>Fh</b>	4 pcs-τμχ	<b>660-00-450-00</b>		Inox railing guide Ανοξείδωτος οδηγός	2Fw 2Fw
Ύψος πρόσθετου (S380) Additional profile height (S380)	<b>Fh</b>	4 pcs-τμχ	<b>240-00-312-01</b>		Frame guide M312 gasket Ελαστικό οδηγού M312	2Fw 2Sh
			<b>767-00-302-03</b>		Meeting stiling gasket S350 EPDM black Ελαστικό φιλητού S350 EPDM μαύρο	2 Sh
			<b>660-00-100-00</b>		Stopper for sliding sash 10mm for sash 7,5mm gap Stopper συρομενου 10mm για διακενο φύλλων 7,5mm	6 τμχ.- pieces
			<b>311-14-614-03</b>		Adjoining profile M14614 end cap Τάπα μινί M14614	2 pairs-ζεύγη
			<b>650-14-611-00</b>		Shock absorber for M14611 sash Αμορτισέρ φύλλου M14611	2 pcs- τμχ



Double pocket sash sliding in 90 assembly window in meeting stile with shutters  
 Δίφυλλο χωνευτό με 90°/45° κοπή στο κάτω/πάνω μέρος του φύλλου, με παντζούρι

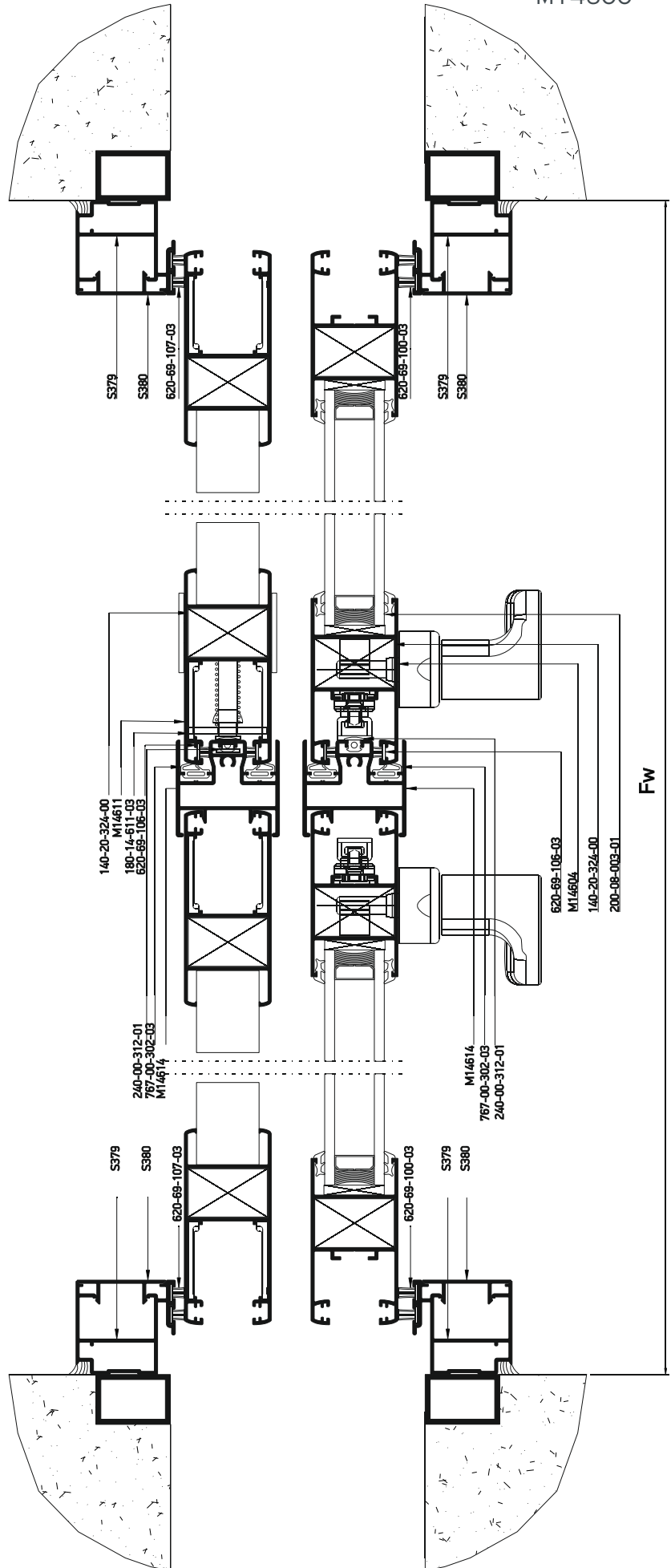




Double pocket sash sliding in 90 assembly  
window in meeting stile with shutters  
Δίφυλλο χωνευτό με 90°/45° κοπή  
στο κάτω/πάνω μέρος του φύλλου,  
με παντζούρι

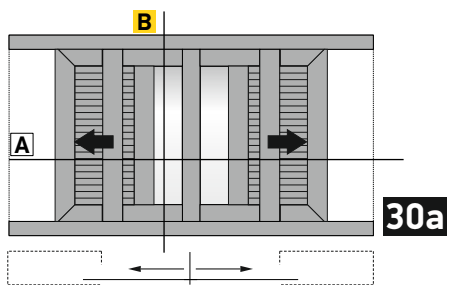


Κάθετη  
απεικόνιση 90°  
Rotate view 90°



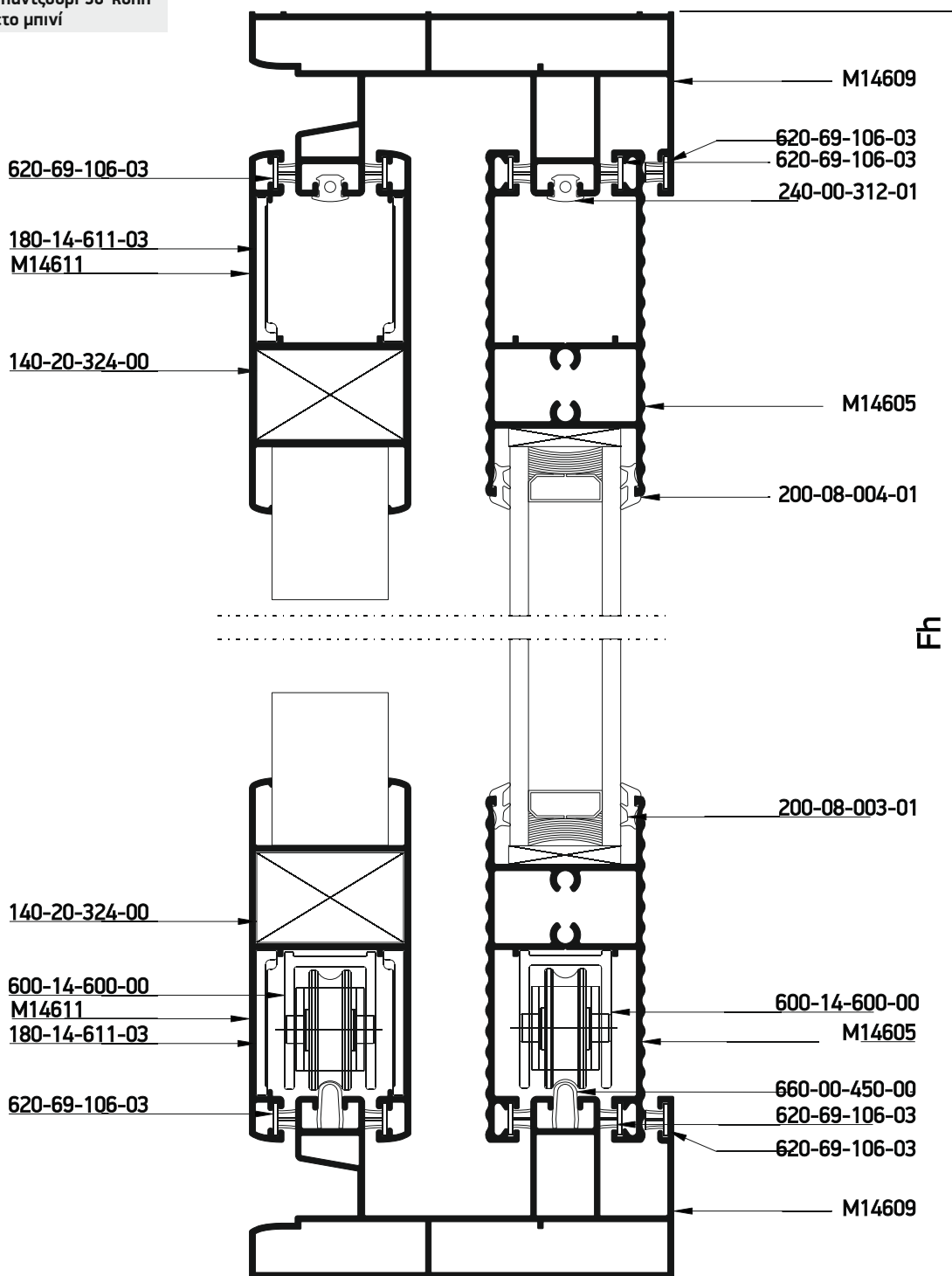
Profile cuttings-Κονές προφίλ			Accessory cuttings-Κονές εξαρτημάτων			
			Code-Κωδικός	Accessory Εξάρτημα	Description Περιγραφή	Quantity-Ποσότητα
Frame rail width (M14609) Πλάτος οδηγού (M14609)	<b>2Fw</b>	2 pcs-τμχ	<b>140-20-324-00</b>		Monticelli corner for M14611 profile Σύνδεσμος Monticelli για M14611	8 pcs-τμχ
Sash profile height (M14604) Ύψος προφίλ φύλλου (M14604)	<b>Fh-61,3 mm</b>	4 pcs-τμχ	<b>600-14-600-00</b>		M14600 Roller Ράουλο M14600	8 pcs-τμχ
Sash profile width (M14604) Πλάτος προφίλ φύλλου (M14604)	<b>Sw=Fw/2-29.1 mm</b>	2 pcs-τμχ	<b>311-14-604-03</b>		Connector for M14600 transom to sash profile Σύνδεσμος ταμηλιά-φύλλου M14600	2 pair-ζεύγος
Transom sash width (M14605) Πλάτος ταμηλιά φύλλου (M14605)	<b>Fw/2- 163.1 mm</b>	2 pcs-τμχ	<b>852-14-600-01</b>		Κατεργαστικό φύλλου M14600 Miling tool for M14600 sash	1 pcs-τμχ
Glass unit height Ύψος υαλοπίνακα	<b>Fh-180.5 mm</b>	2 pcs-τμχ	<b>620-69-100-03</b>		Brush weatherstripping pile 6,9x10mm 4P Βουρτσάκι 6,9x10mm 4P	4 Fh
Glass unit width Πλάτος υαλοπίνακα	<b>Gw=Fw/2-141.5 mm</b>		<b>620-69-106-03</b>		Brush weatherstripping pile 6,9x7mm 4P Βουρτσάκι 6,9x7mm 4P	4 Fh
Adjoining profile height (M14614) Ύψος μινιού (M14614)	<b>Fh-107 mm</b>	2 pcs-τμχ	<b>620-69-106-03</b>		Brush weatherstripping pile 6,9x6mm 4P Βουρτσάκι 6,9x6mm 4P	4Sh+8Sw 2Fw
Ύψος αρμοκάθυπτρου (S379) Architrave height (S379)	<b>Fh</b>	4 pcs-τμχ	<b>200-08-004-01</b>		Glazing Wedge EPDM Gasket 4mm Black Σφήνα EPDM 4mm Μαύρη	8 (Sh+Sw)
Ύψος πρόσθετου (S380) Additional profile height (S380)	<b>Fh</b>	4 pcs-τμχ	<b>660-00-450-00</b>		Inox railing guide Ανοξείδωτος οδηγός	2Fw 2Fw
Sash shutter profile height (M14611) Ύψος προφίλ παντζουριού (M14611)	<b>Fh-60 mm</b>	4 pcs-τμχ	<b>240-00-312-01</b>		Frame guide M312 gasket Ελαστικό οδηγού M312	2Fw
Sash shutter profile width (M14611) Πλάτος προφίλ παντζουριού (M14611)	<b>Fw/2-29.2 mm</b>	4 pcs-τμχ	<b>767-00-302-03</b>		Meeting stiling gasket S350 EPDM black Ελαστικό φιλιπτού S350 EPDM μαύρο	2 Sh
			<b>660-00-100-00</b>		Stopper for sliding sash 10mm for sash 7,5mm gap Stopper συρομενου 10mm για διακενο φυλλων 7,5mm	6 τμχ.- pieces
			<b>311-14-614-03</b>		Adjoining profile M14614 end cap Τάπα μινι M14614	2 pair-ζεύγη
			<b>650-14-604-00</b>		Shock absorber for M14604 sash Αμορτισέρ φύλλου M14604	4 pcs-τμχ

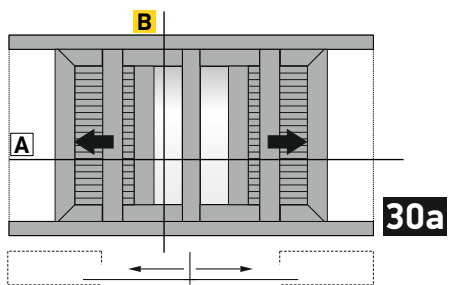




Two-sash pocket sliding window with shutter 90° cut with additional meeting stile  
Δίφυλλο χωνευτό με παντζούρι 90° κοπή και πρόσθετο μπιλί

**B**



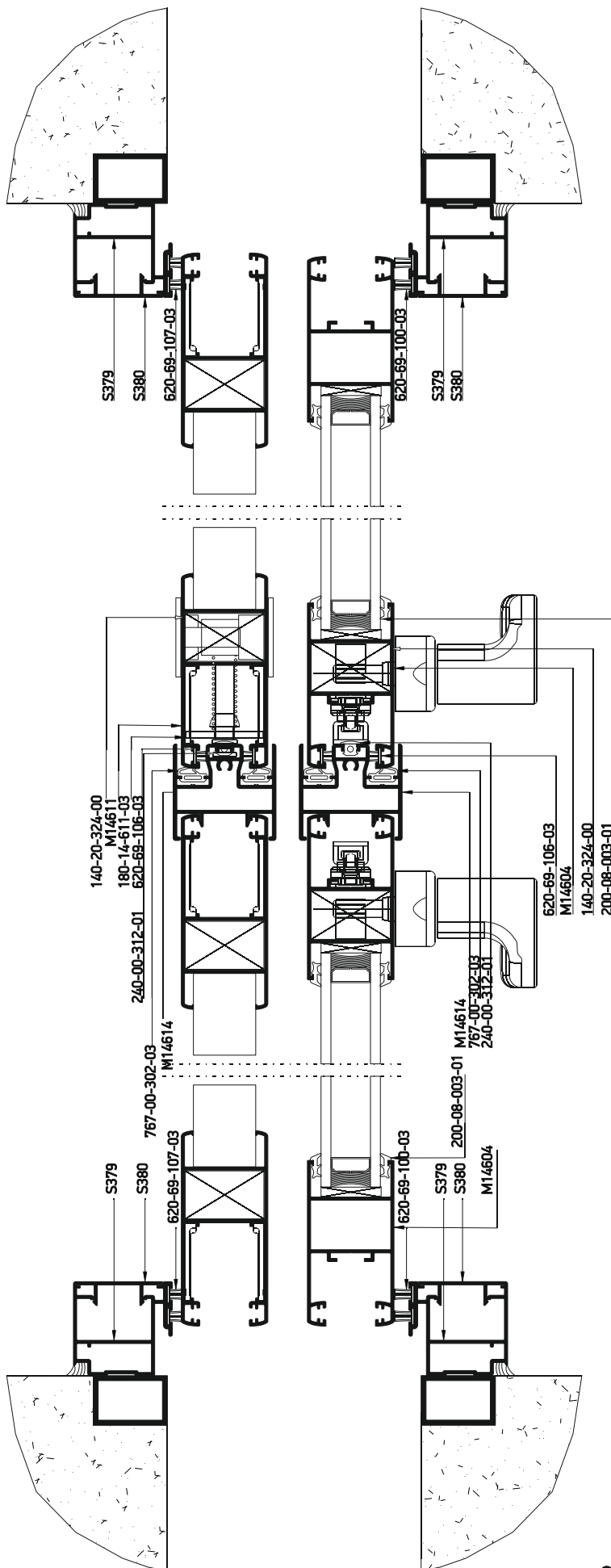


Two-sash pocket sliding window with shutter 90° cut with additional meeting stile  
 Δίφυλλο χωνευτό με παντζούρι 90° κοπή και πρόσθετο μπιλί

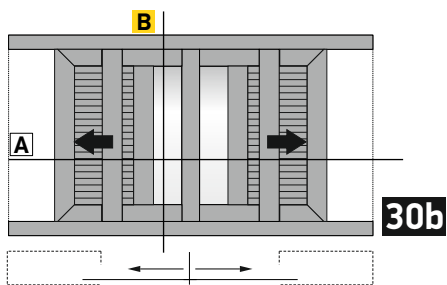


Κάθετη  
 απεικόνιση 90°  
 Rotate view 90°

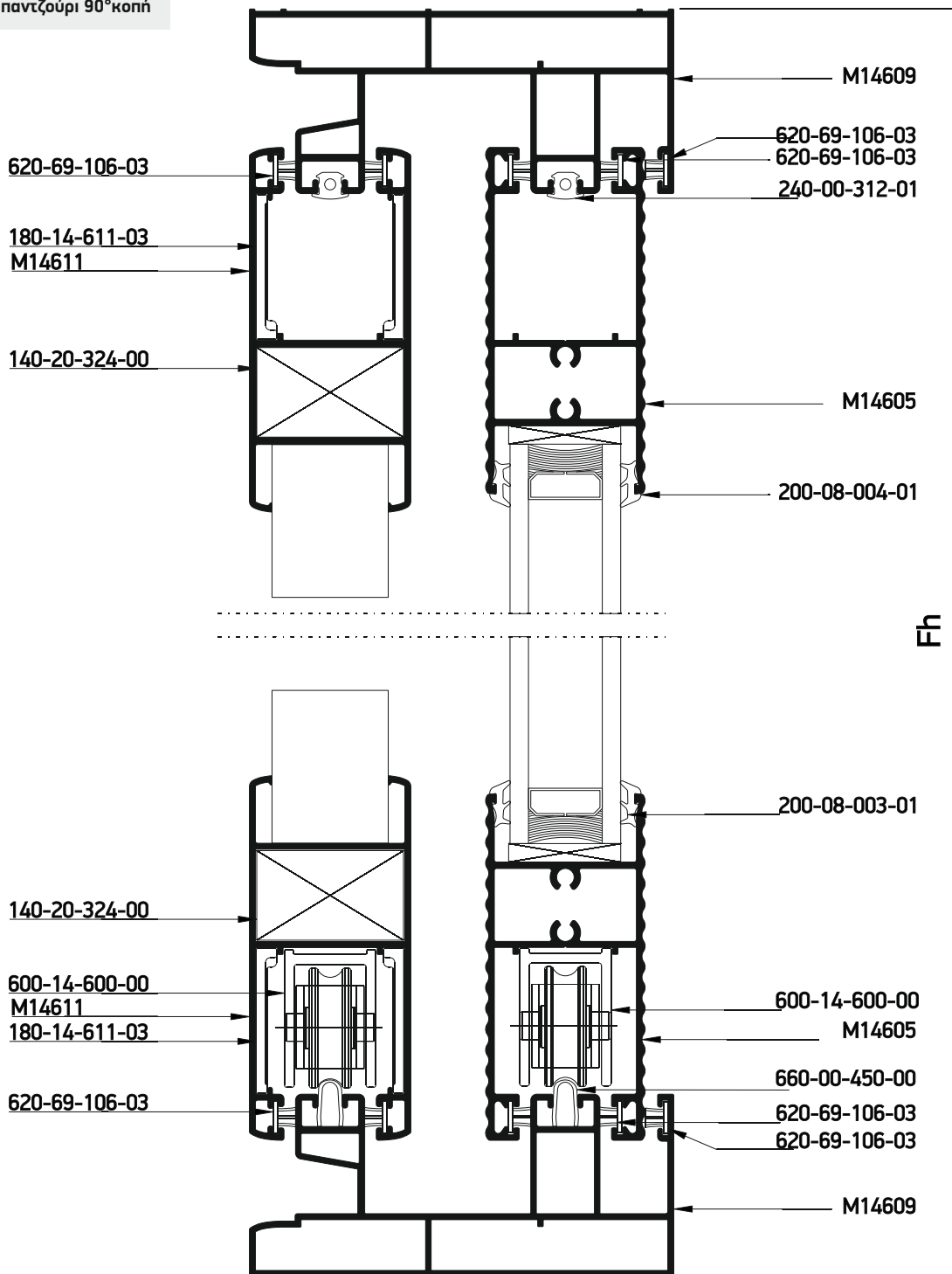
A

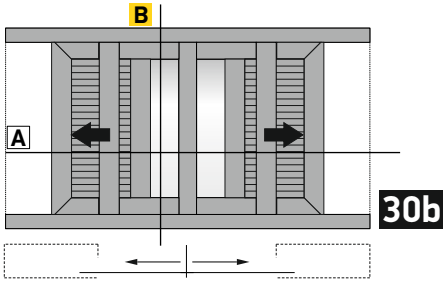


Profile cuttings-Κονές προφίλ			Accessory cuttings-Κονές εξαρτημάτων			
			Code-Κωδικός	Accessory Εξάρτημα	Description Περιγραφή	Quantity-Ποσότητα
Frame rail width (M14609) Πλάτος οδηγού (M14609)	<b>2Fw</b>	2 pcs-τμχ	<b>600-14-600-00</b>		M14600 Roller Ράουλο M14600	8 pcs-τμχ
Sash profile width (M14604) Πλάτος προφίλ φύλλου (M14604)	<b>Sh=Fh-62,6 mm</b>	4 pcs-τμχ	<b>311-14-604-03</b>		Connector for M14600 transom to sash profile Σύνδεσμος ταμπλά-φύλλου M14600	4 pair-ζεύγος
Transom sash width (M14605) Πλάτος ταμπλά φύλλου (M14605)	<b>Sw=Fw/2-163.1 mm</b>	4 pcs-τμχ	<b>852-14-600-01</b>		Κατεργαστικό φύλλου M14600 Miling tool for M14600 sash	1 pcs-τμχ
Glass unit height Ύψος υαλοπίνακα	<b>Fh-189mm</b>	2 pcs-τμχ	<b>620-69-100-03</b>		Brush weatherstripping pile 6,9x10mm 4P Βουρτσάκι 6,9x10mm 4P	8 Fh
Glass unit width Πλάτος υαλοπίνακα	<b>Gw=Fw/2-141.5 mm</b>		<b>620-69-106-03</b>		Brush weatherstripping pile 6,9x6mm 4P Βουρτσάκι 6,9x6mm 4P	2Sh+8Sw 4Fw
Adjoining profile height M14614 Ύψος μπινακιού M14614	<b>Fh-107 mm</b>	2 pcs-τμχ	<b>200-08-004-01</b>		Glazing Wedge EPDM Gasket 4mm Black Σφήνα EPDM 4mm Μαύρη	8 (Sh+Sw)
Sash shutter profile height (M14611) Ύψος προφίλ φύλλου παντζουριού (M14611)	<b>Fh-60 mm</b>	4 pcs-τμχ	<b>660-00-450-00</b>		Inox railing guide Ανοξείδωτος οδηγός	2Fw 2Fw
Sash shutter profile width (M14611) Πλάτος προφίλ φύλλου παντζουριού (M14611)	<b>Fw/2-29.1 mm</b>	4 pcs-τμχ	<b>240-00-312-01</b>		Frame guide M312 gasket Ελαστικό οδηγού M312	4Fw
Meeting stiling gasket S350 EPDM black Ελαστικό φιλιητού S350 EPDM μαύρο			<b>767-00-302-03</b>		Meeting stiling gasket S350 EPDM black Ελαστικό φιλιητού S350 EPDM μαύρο	2 Sh
Stopper for sliding sash 10mm for sash 7,5mm gap Stopper συρομενου 10mm για διακενο φυλλων 7,5mm	<b>Fh</b>	4 pcs-τμχ	<b>660-00-100-00</b>		Stopper for sliding sash 10mm for sash 7,5mm gap Stopper συρομενου 10mm για διακενο φυλλων 7,5mm	6 τμχ. - pieces
Architrave height (S379)	<b>Fh</b>	4 pcs-τμχ	<b>311-14-614-03</b>		Adjoining profile M14614 end cap Τάπα μπινακιού M14614	2 pair-ζεύγος
Additional profile height (S380)	<b>Fh</b>	4 pcs-τμχ	<b>650-14-604-00</b>		Shock absorber for M14604 sash Αμορτισέρ φύλλου M14604	4 pcs-τμχ



Two-sash pocket sliding window with shutter 90° cut  
Δίφυλλο χωνευτό με παντζούρι 90° κοπή

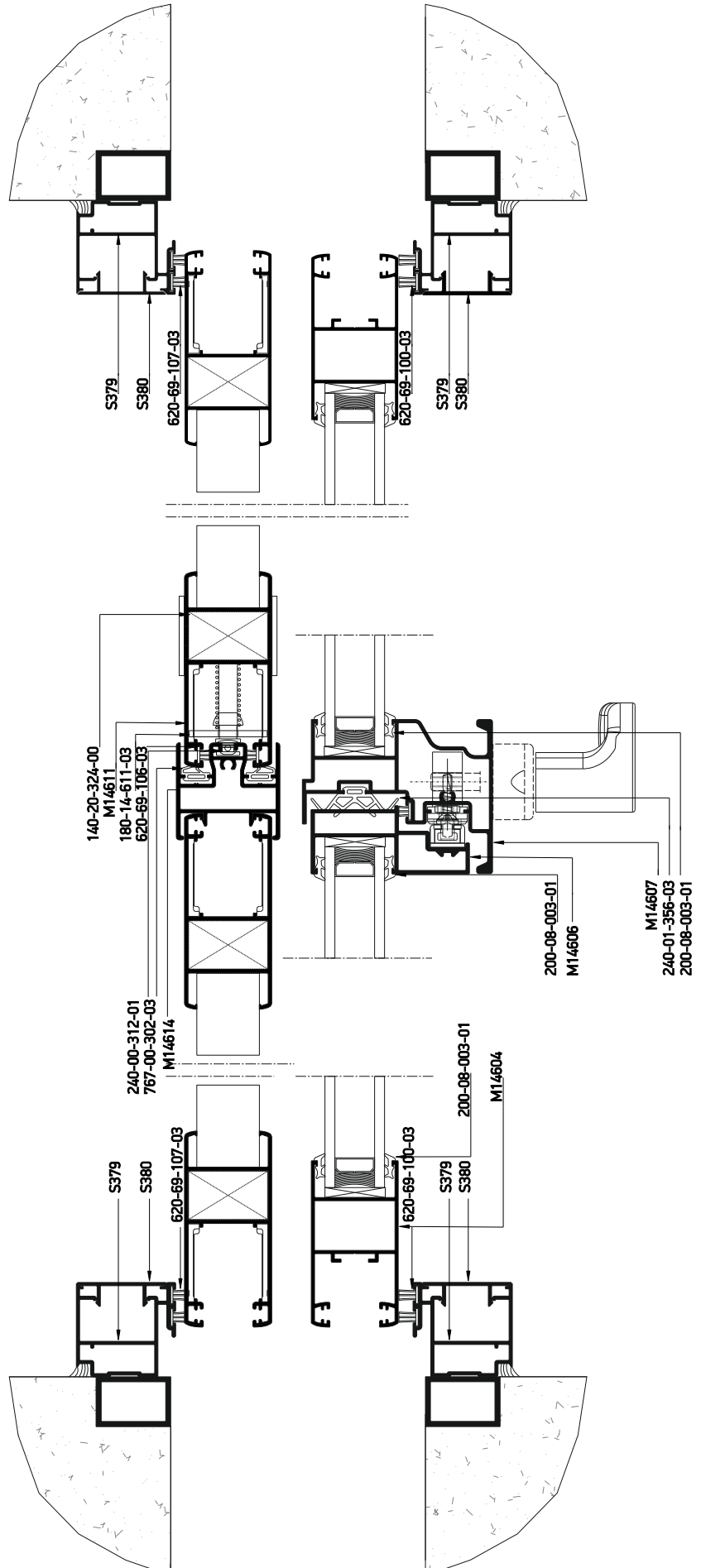
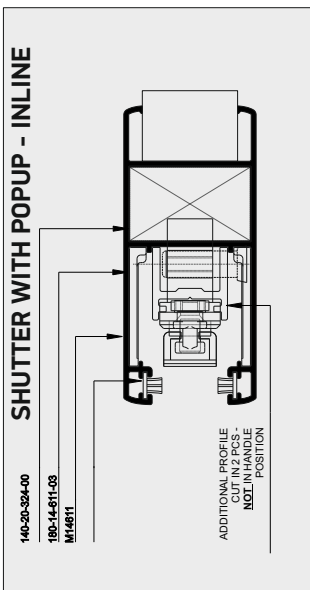




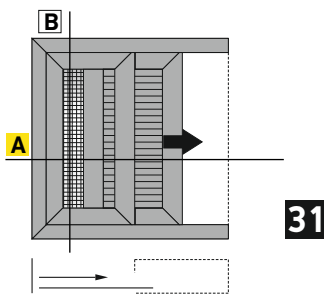
Two-sash pocket sliding window with shutter 90° cut  
Δίφυλλο χωνευτό με παντζούρι 90° κοπή



Κάθετη  
απεικόνιση 90°  
Rotate view 90°

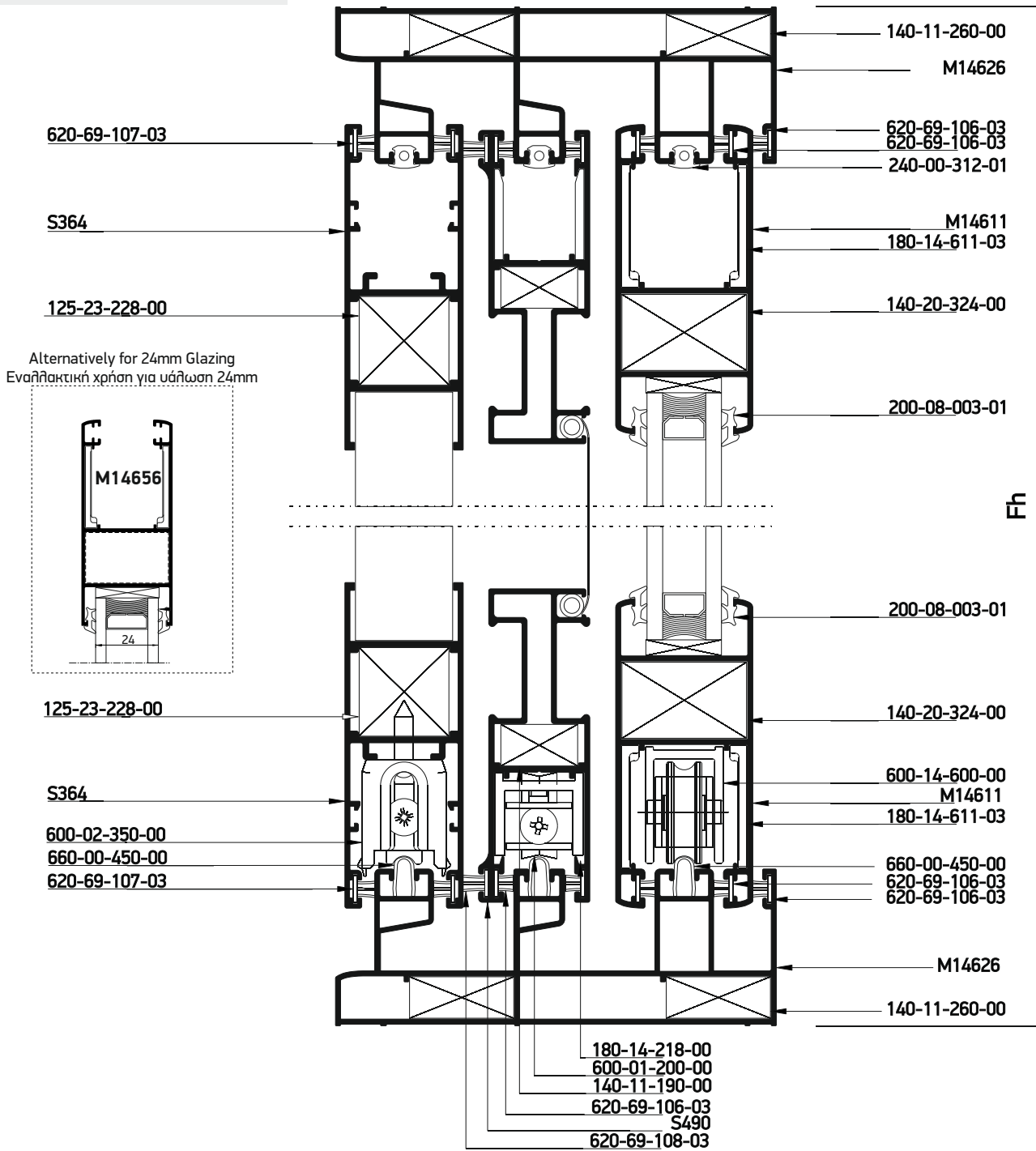


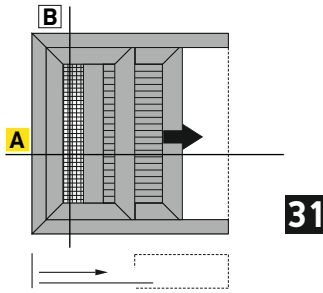
Profile cuttings-Κονές προφίλ			Accessory cuttings-Κονές εξαρτημάτων			
			Code-Κωδικός	Accessory Εξάρτημα	Description Περιγραφή	Quantity-Ποσότητα
Frame rail width (M14609) Πλάτος οδηγού (M14609)	<b>2 Fw</b>	2 pcs-τμχ	<b>600-14-600-00</b>		M14600 Roller Ράουλο M14600	8 pcs-τμχ
Sash profile height (M14604) Ύψος προφίλ φύλλου (M14604)	<b>Sh=Fh-62.6 mm</b>	2 pcs-τμχ	<b>311-14-604-03</b>		Connector for M14600 transom to sash profile Σύνδεσμος ταμηλιά-φύλλου M14600	4 pair-ζεύγος
			<b>852-14-600-01</b>		Κατεργαστικό φύλλου M14600 Miling tool for M14600 sash	1 pcs-τμχ
Transom sash width (M14605) Πλάτος ταμηλιά φύλλου (M14605)	<b>Sw=Fw/2-163.1 mm</b>	4 pcs-τμχ	<b>620-69-100-03</b>		Brush weatherstripping pile 6,9x10mm 4P Βουρτσάκι 6,9x10mm 4P	8 Fh
Glass unit height Ύψος υαλοπίνακα	<b>Fh-189 mm</b>	2 pcs-τμχ	<b>620-69-107-03</b>		Brush weatherstripping pile 6,9x7mm 4P Βουρτσάκι 6,9x7mm 4P	8Sw
Glass unit width Πλάτος υαλοπίνακα	<b>Gw=Fw/2-141.5 mm</b>		<b>620-69-106-03</b>		Brush weatherstripping pile 6,9x6mm 4P Βουρτσάκι 6,9x6mm 4P	2Sh+8Sw 4Fw
Ύψος προφίλ μπιβιού (M14606) Adjoining profile height (M14606)	<b>Fh-62.6 mm</b>	1 pcs-τμχ	<b>200-08-004-01</b>		Glazing Wedge EPDM Gasket 4mm Black Σφήνα EPDM 4mm Μαύρη	8 (Sh+Sw)
Ύψος προφίλ μπιβιού (M14607) Adjoining profile height (M14607)	<b>Fh-62.6 mm</b>	1 pcs-τμχ	<b>660-00-450-00</b>		Inox railing guide Ανοξείδωτος οδηγός	2Fw 2Fw
			<b>240-14-345-03</b>		Central seal M14600 34.5mm Κεντρικό στεγανωτικό M14600 34.5mm	1 pair-ζεύγος
Adjoining profile height M14614 Ύψος μπιβιού M14614	<b>Fh-107 mm</b>	1 pcs-τμχ	<b>240-01-356-03</b>		Gasket for narrow meeting stile S356 black Ελαστικό στενού φύλλου S356 για φιλιτά μαύρο	1 Sh
Sash shutter profile height (M14611) Ύψος προφίλ φύλλου παντζουριού (M14611)	<b>Fh-60 mm</b>	4 pcs-τμχ	<b>311-14-602-03</b>		Connector pair for adjoining profile M14607 Ζεύγος συνδέσμου βασικού μπιβιού M14607	1 pair-ζεύγος
			<b>240-00-312-01</b>		Frame guide M312 gasket Ελαστικό οδηγού M312	4Fw 1Sh
Sash shutter profile width (M14611) Πλάτος προφίλ φύλλου παντζουριού (M14611)	<b>Fw/2-29.1 mm</b>	4 pcs-τμχ	<b>311-14-603-03</b>		Connector pair for adjoining profile M14606 Ζεύγος συνδέσμου βασικού μπιβιού M14606	1 pair-ζεύγος
			<b>767-00-302-03</b>		Meeting stiling gasket S350 EPDM black Ελαστικό φιλιτού S350 EPDM μαύρο	2 Sh
			<b>660-00-100-00</b>		Stopper for sliding sash 10mm for sash 7,5mm gap Stopper συρομενου 10mm για διακενο φυλλων 7,5mm	6 pcs-τμχ
			<b>311-14-614-03</b>		Adjoining profile M14614 end cap Τάπα μπιβι M14614	2 pair-ζεύγος



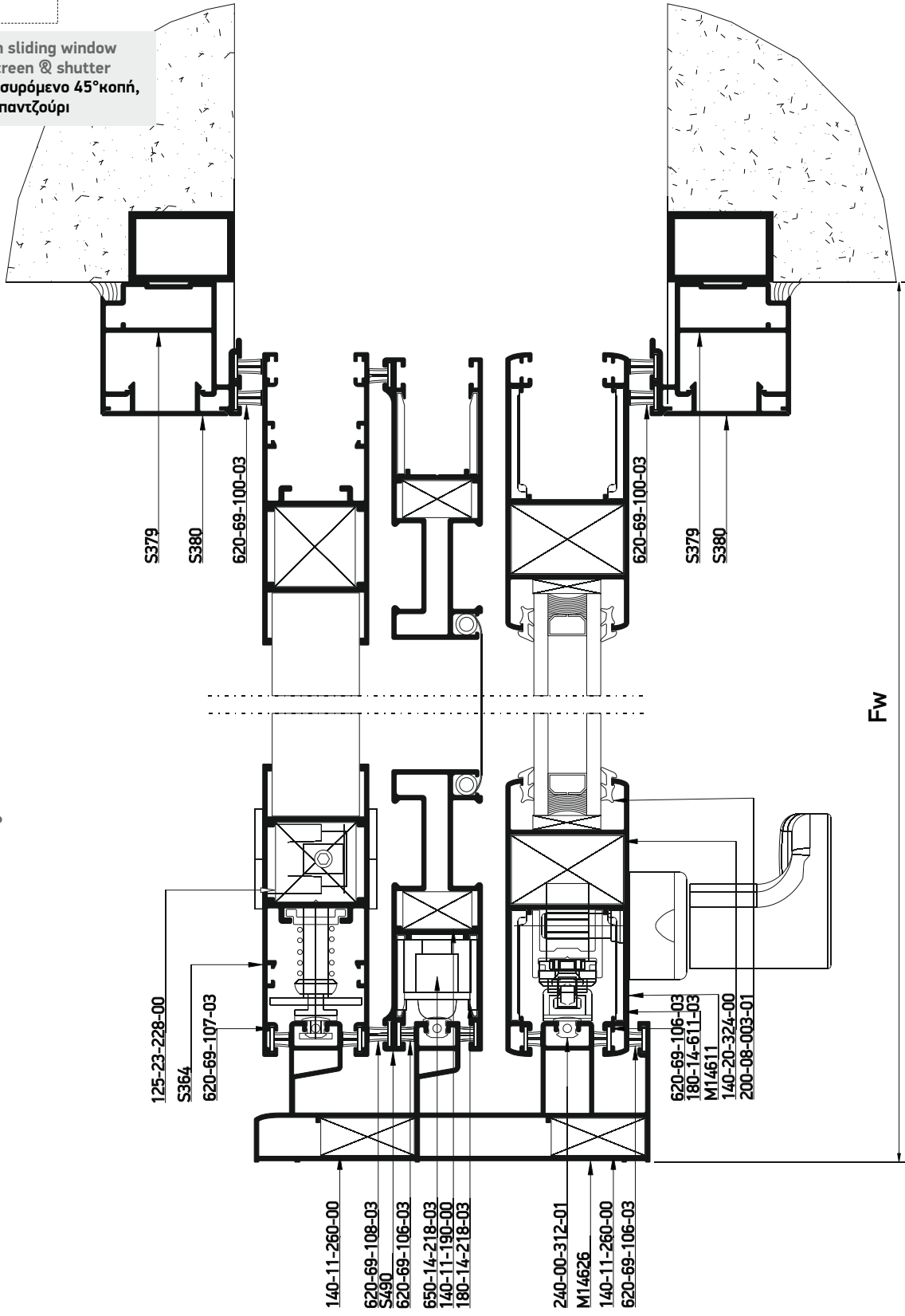
Single pocket sash sliding window  
with glass - fly screen & shutter  
Μονόφυλλο χωνευτό συρόμενο 45°κοπή,  
με σήτα και παντζούρι

**B**





Single pocket sash sliding window  
with glass - fly screen & shutter  
Μονόφυλλο χωνευτό συρόμενο 45°κοπή,  
με σήτα και παντζούρι

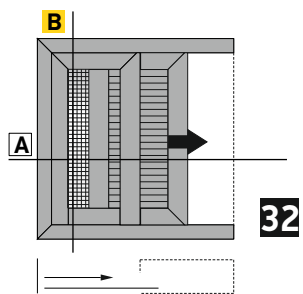


Κάθετη  
απεικόνιση 90°  
Rotate view 90°

**A**

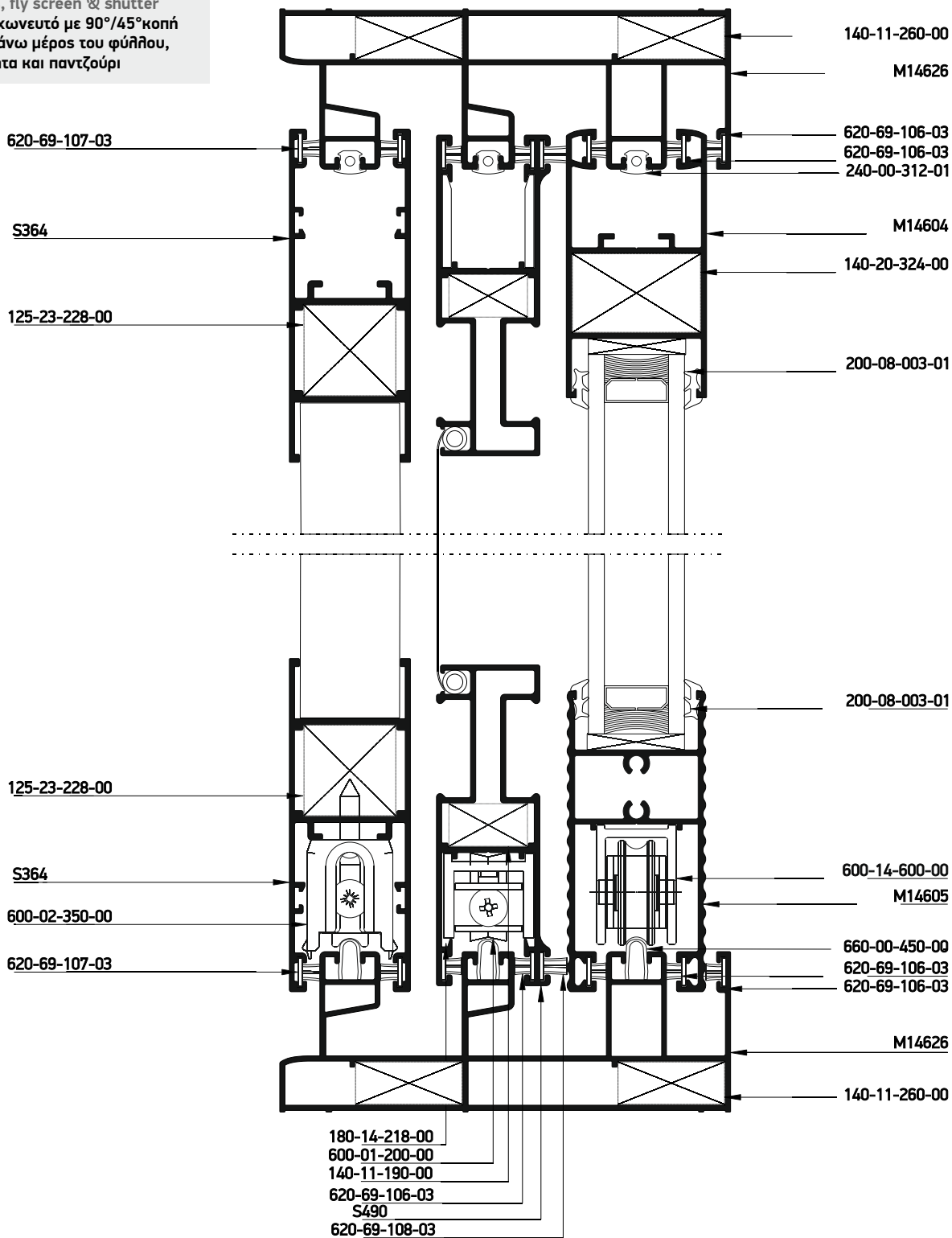


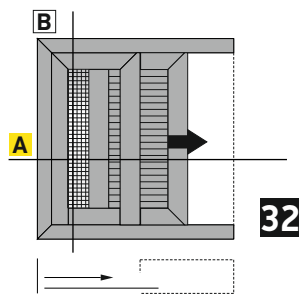
Profile cuttings-Κονές προφίλ			Accessory cuttings-Κονές εξαρτημάτων			
			Code-Κωδικός	Accessory Εξάρτημα	Description Περιγραφή	Quantity-Ποσότητα
Frame rail width (M14626) Πλάτος οδηγού (M14626)		2 pcs-τμχ	140-11-260-00		Die casted corner cleat 10,6x26,2mm Γωνία σύνδεσης χυτή 10,6x26,2mm	4 pcs-τμχ
Frame rail height (M14626) Υψος οδηγού (M14626)		1 pcs-τμχ	140-20-324-00		Monticelli corner for M14611 profile Σύνδεσμος Monticelli για M14611	4 pcs-τμχ
Υψος αρμοκάλυπτρου (S379) Architrave height (S379)		4 pcs-τμχ	180-14-611-03		Alignment corner for M14611 sash profile Γωνία επιπεδότητας φύλλου M14611	8 pcs-τμχ
Υψος πρόσθετου (S380) Additional profile height (S380)		4 pcs-τμχ	125-23-228-00		Mechanical corner cleat 23x22,8mm Μηχανική γωνία σύνδεσης 23x22,8mm	4 pcs-τμχ
			600-14-600-00		M14600 Roller Ράουλο M14600	2 pcs-τμχ
Sash profile height (M14611) Υψος προφίλ φύλλου (M14611)		2 pcs-τμχ	600-02-350-00		Roller plastic double for S350 Ράουλο διπλό πλαστικό S350	2 pcs-τμχ
			620-69-100-03		Brush weatherstripping pile 6,9x10mm 4P Βουρτσάκι 6,9x10mm 4P	4 Fh
Sash profile width (M14611) Πλάτος προφίλ φύλλου (M14611)		2 pcs-τμχ	620-69-108-03		Brush weatherstripping pile 6,9x8mm 4P Βουρτσάκι 6,9x8mm 4P	2(Sw+Sh)
			620-69-107-03		Brush weatherstripping pile 6,9x7mm 4P Βουρτσάκι 6,9x7mm 4P	4Sw+2Sh
Glass unit height Υψος υαλοπίνακα		1 pcs-τμχ	620-69-106-03		Brush weatherstripping pile 6,9x6mm 4P Βουρτσάκι 6,9x6mm 4P	2Sh+4Sw 2Fw+1Fh
			200-08-004-01		Glazing Wedge EPDM Gasket 4mm Black Σφήνα EPDM 4mm Μαύρη	4 (Sh+Sw)
Sash shutter profile height (S364) Υψος προφίλ φύλλου παντζουριού (S364)		2 pcs-τμχ	650-14-218-00		Shock absorber for flyscreens Αμορτισιέρ φύλλων σίτας	1 pcs-τμχ
			660-00-450-00		Inox railing guide Ανοξείδωτος οδηγός	2Fw-34mm 2Fw-34mm 2Fw-34mm
Sash shutter profile width (S364) Πλάτος προφίλ φύλλου παντζουριού (S364)		2 pcs-τμχ	240-00-312-01		Frame guide M312 gasket Ελαστικό οδηγού M312	3Fw+3Fh
			660-00-100-00		Stopper for sliding sash 10mm for sash 7,5mm gap Stopper συρρομένου 10mm για διακενο φυλλων 7,5mm	4 pcs-τμχ
<b>Flyscreen profile cuttings-Κονές προφίλ σίτας</b>						
Flyscreen sash width S490 Πλάτος φύλλου σίτας S490		2 pcs-τμχ	650-14-611-00		Shock absorber for M14611 sash Αμορτισιέρ φύλλου M14611	2 pcs-τμχ
<b>Accessory cuttings for flyscreen-Κονές εξαρτημάτων σίτας</b>						
			Code-Κωδικός	Accessory Εξάρτημα	Description Περιγραφή	Quantity-Ποσότητα
Flyscreen sash height S490 Υψος φύλλου σίτας S490		2 pcs-τμχ	140-11-190-00		Die cast corner cleat 10,6x19mm Γωνία σύνδεσης χυτή 10,6x19mm	4 pcs-τμχ
			600-01-200-00		Single Roller Φ22 Μονό ράουλο Φ22	2 pcs-τμχ
			180-14-218-00		Alignment corner M14218 Γωνία επιπεδότητας M14218	8 pcs-τμχ



Single pocket sash sliding window in 90 assembly with glass, fly screen & shutter  
Μονόφυλλο χωνευτό με 90°/45° κοπή στο κάτω/πάνω μέρος του φύλλου, με σήτα και παντζούρι

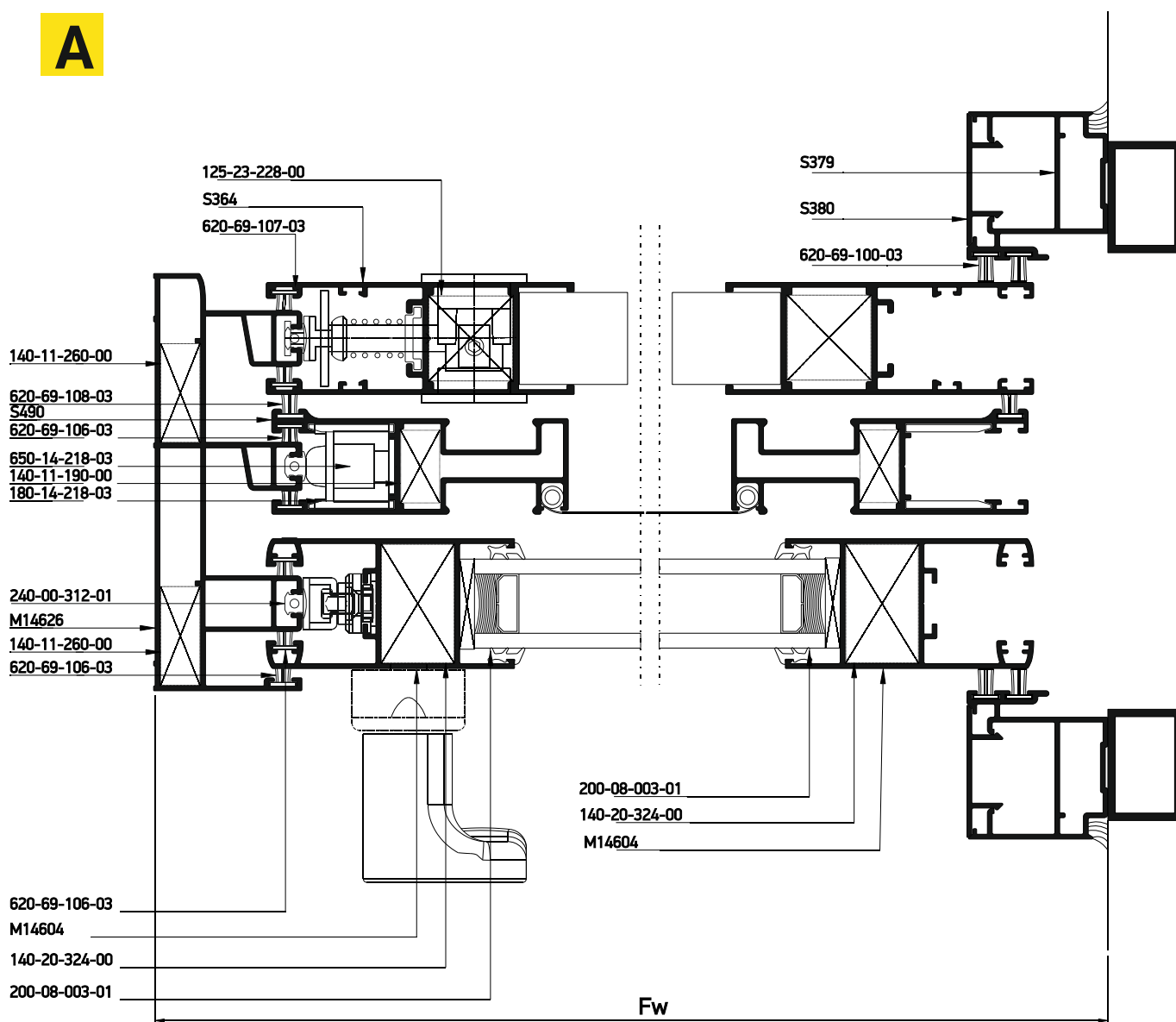
**B**



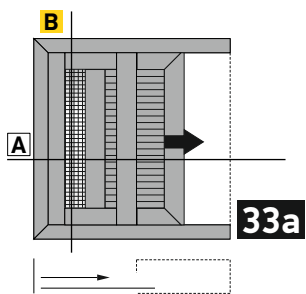


Single pocket sash sliding window in  
90 assembly  
with glass, fly screen & shutter  
Μονόφυλλο χωνευτό με 90°/45° κοπή  
στο κάτω/πάνω μέρος του φύλλου,  
με σήτα και παντζούρι

**A**

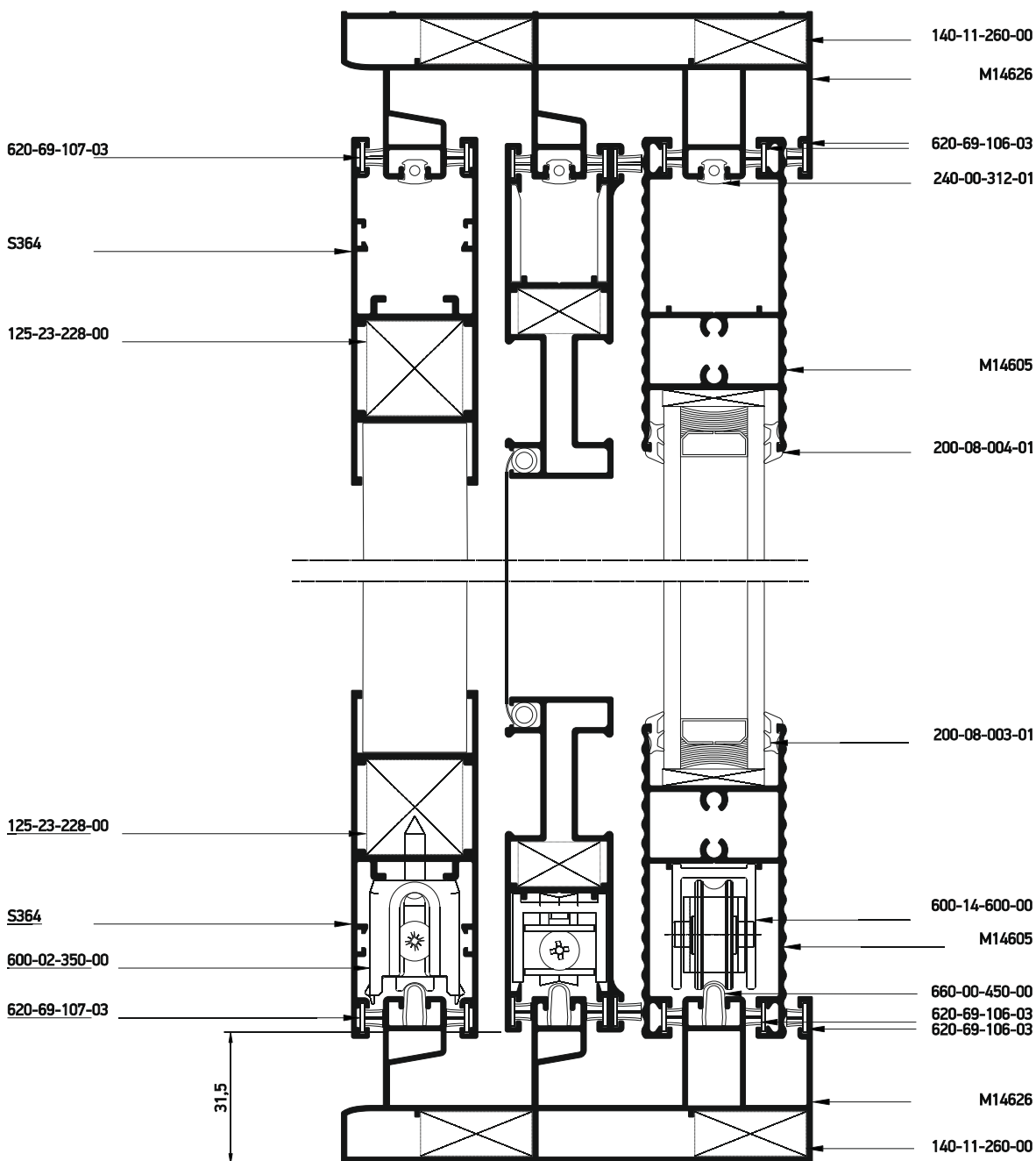


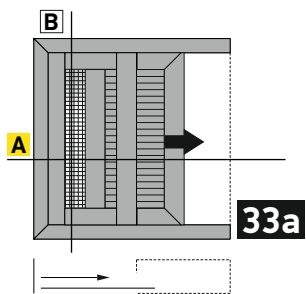
Profile cuttings-Κονές προφίλ			Accessory cuttings-Κονές εξαρτημάτων			
			Code-Κωδικός	Accessory Εξάρτημα	Description Περιγραφή	Quantity-Ποσότητα
Frame rail width (M14626) Πλάτος οδηγού (M14626)		2 pcs-τμχ	140-11-260-00		Die casted corner cleat 10,6x26,2mm Γωνία σύνδεσης χυτή 10,6x26,2mm	4 pcs-τμχ
Frame rail height (M14626) Υψος οδηγού (M14626)		1 pcs-τμχ	140-20-324-00		Monticelli corner for M14611 profile Σύνδεσμος Monticelli για M14611	2 pcs-τμχ
Υψος αρμοκάλυπτου (S379) Architrave height (S379)		2 pcs-τμχ	125-23-228-00		Mechanical corner cleat 23x22,8mm Μηχανική γωνία σύνδεσης 23x22,8mm	4 pcs-τμχ
Υψος πρόσθετου (S380) Additional profile height (S380)		2 pcs-τμχ	600-14-600-00		M14600 Roller Ράουλο M14600	2 pcs-τμχ
Sash profile height (M14604) Υψος προφίλ φύλλου (M14604)		2 pcs-τμχ	600-02-350-00		Roller plastic double for S350 Ράουλο διπλό πλαστικό S350	2 pcs-τμχ
Sash profile width (M14604) Πλάτος προφίλ φύλλου (M14604)		1 pcs-τμχ	311-14-604-03		Connector for M14600 transom to sash profile Σύνδεσμος ταμηλιά-φύλλου M14600	1 pair-ζεύγος
Transom Sash width (M14605) Πλάτος ταμηλιά φύλλου (M14605)		1 pcs-τμχ	852-14-600-01		Κατεργαστικό φύλλου M14600 Miling tool for M14600 sash	1 pcs-τμχ
Glass unit height Υψος υαλοπίνακα		1 pcs-τμχ	620-69-100-03		Brush weatherstripping pile 6,9x10mm 4P Βουρτσάκι 6,9x10mm 4P	4 Fh
Glass unit width Πλάτος υαλοπίνακα		1 pcs-τμχ	620-69-108-03		Brush weatherstripping pile 6,9x8mm 4P Βουρτσάκι 6,9x8mm 4P	2Sw+2Sh
Sash shutter profile height (S364) Υψος προφίλ φύλλου παντζουριού (S364)		2 pcs-τμχ	620-69-107-03		Brush weatherstripping pile 6,9x7mm 4P Βουρτσάκι 6,9x7mm 4P	4Sw+3Sh
Sash shutter profile width (S364) Πλάτος προφίλ φύλλου παντζουριού (S364)		2 pcs-τμχ	620-69-106-03		Brush weatherstripping pile 6,9x6mm 4P Βουρτσάκι 6,9x6mm 4P	4Sh+10Sw 4Fw+1Fh
			200-08-004-01		Glazing Wedge EPDM Gasket 4mm Black Σφήνα EPDM 4mm Μαύρη	4 (Sh+Sw)
			650-14-218-00		Shock absorber for flyscreens Αμορτισέρ φύλλων σίτας	1 pcs-τμχ
			240-00-312-01		Frame guide M312 gasket Ελαστικό οδηγού M312	6Fw+3Fh
			660-00-450-00		Inox railing guide Ανοξείδωτος οδηγός	2Fw-34mm 2Fw-34mm 2Fw-34mm
			660-00-100-00		Stopper for sliding sash 10mm for sash 7,5mm gap Stopper συρομενου 10mm για διακενο φυλλων 7,5mm	4 pcs-τμχ
			650-14-604-00		Shock absorber for M14604 sash Αμορτισέρ φύλλου M14604	2 pcs- τμχ
<b>Flyscreen profile cuttings-Κονές προφίλ σίτας</b>			<b>Accessory cuttings for flyscreen-Κονές εξαρτημάτων σίτας</b>			
			Code-Κωδικός	Accessory Εξάρτημα	Description Περιγραφή	Quantity-Ποσότητα
Flyscreen sash width (S490) Πλάτος φύλλου σίτας (S490)		2 pcs-τμχ	140-11-190-00		Die cast corner cleat 10,6x19mm Γωνία σύνδεσης χυτή 10,6x19mm	4 pcs-τμχ
Flyscreen sash height (S490) Υψος φύλλου σίτας (S490)		2 pcs-τμχ	600-01-200-00		Single Roller Φ22 Μονό ράουλο Φ22	2 pcs-τμχ
			180-14-218-00		Alignment corner M14218 Γωνία επιπέδωσης M14218	8 pcs-τμχ



One-sash pocket sliding window 90° cut  
with flyscreen & shutter  
Μονόφυλλο χωνευτό με 90° κοπή,  
με σήτα και παντζούρι

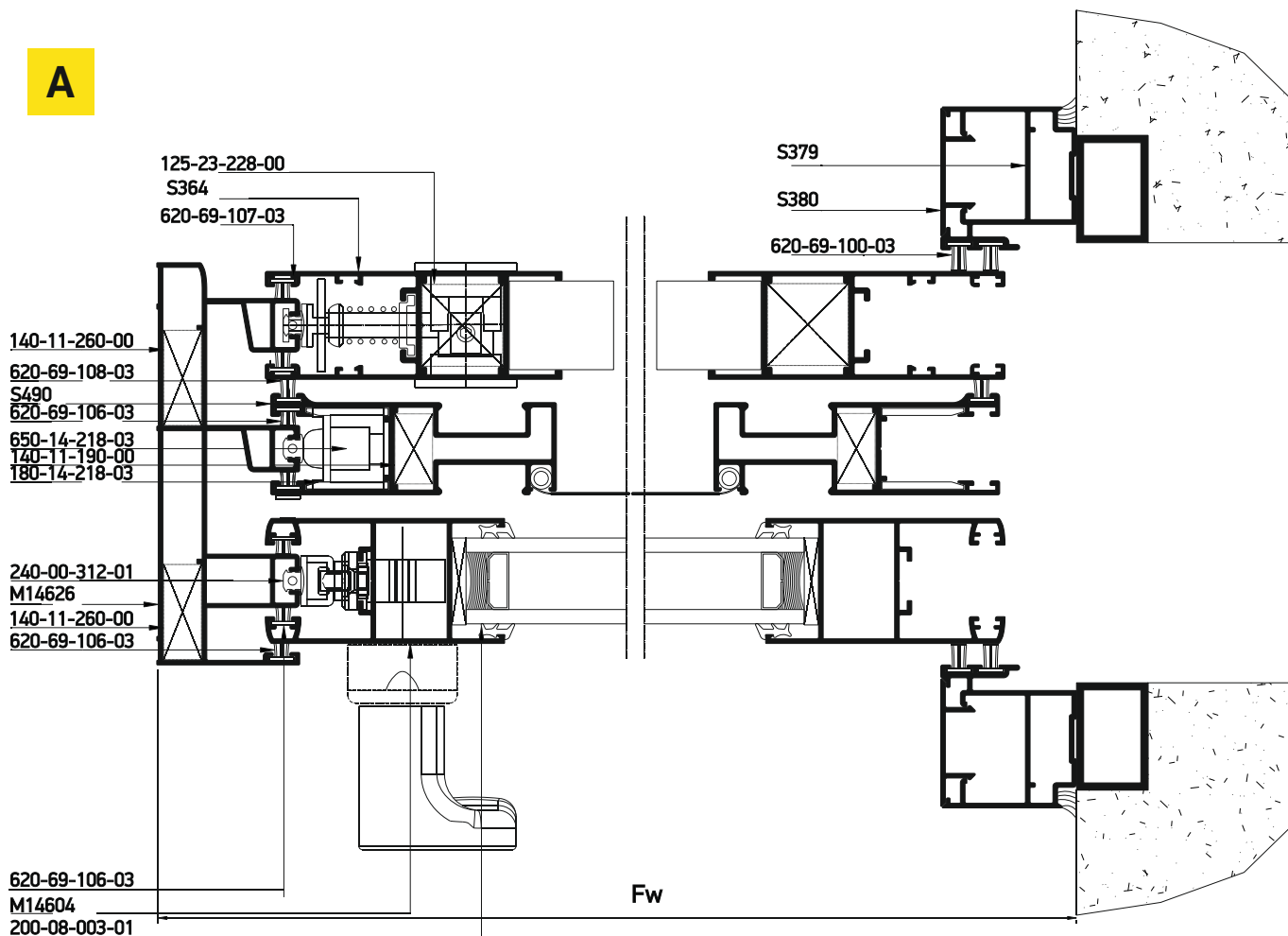
## B



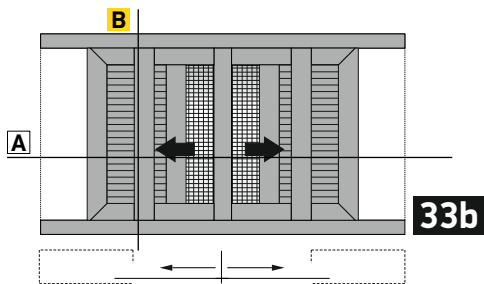


One-sash pocket sliding window 90° cut  
with flyscreen & shutter  
Μονόφυλλο χωνευτό με 90° κοπή,  
με σήτα και παντζούρι

**A**



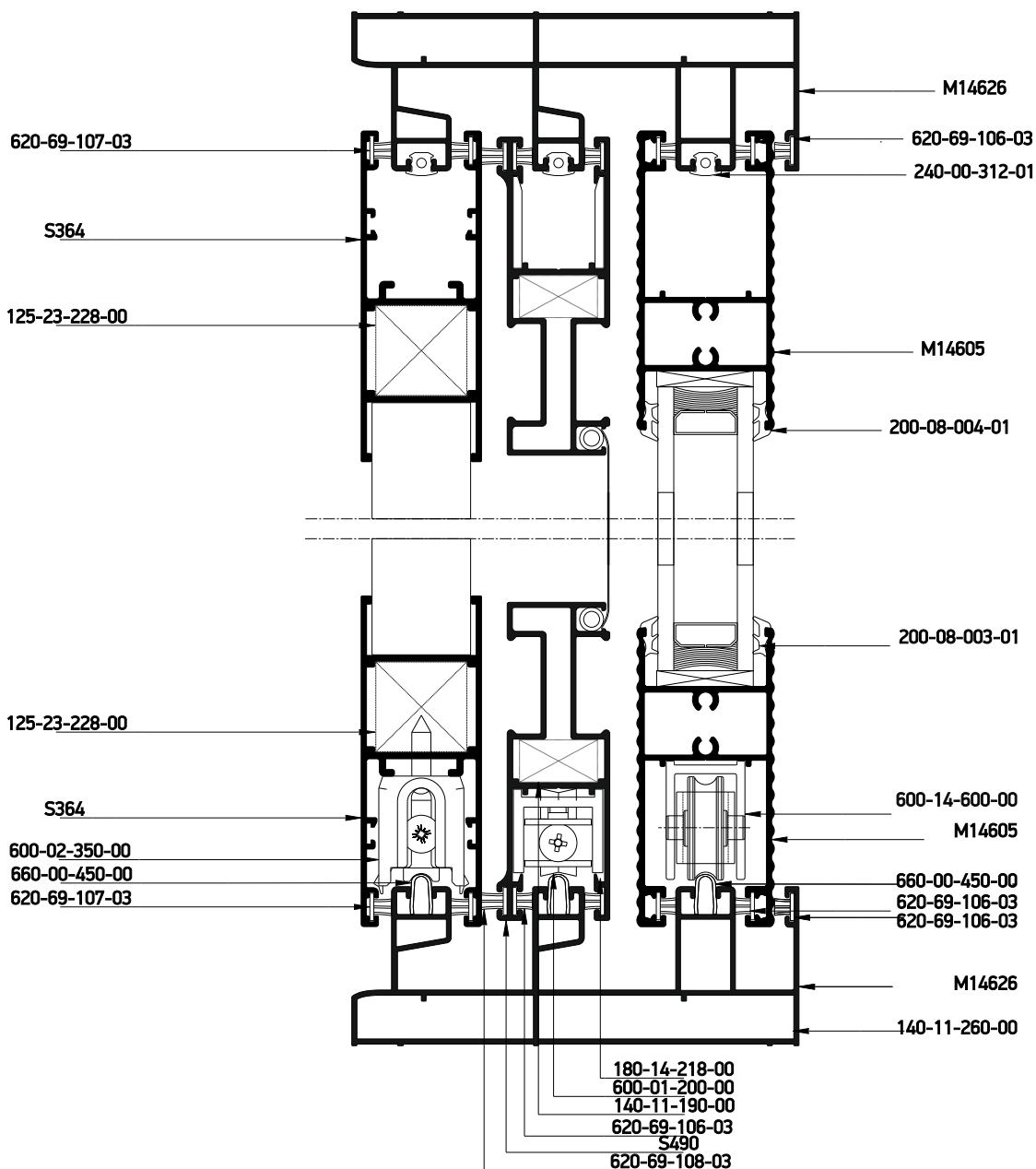
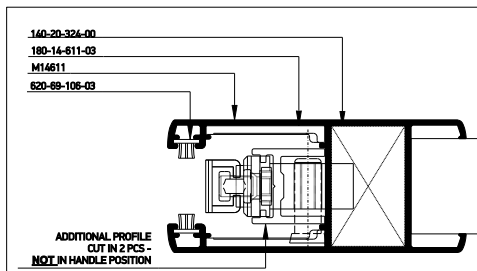
Profile cuttings-Κονές προφίλ			Accessory cuttings-Κονές εξαρτημάτων			
			Code-Κωδικός	Accessory Εξάρτημα	Description Περιγραφή	Quantity-Ποσότητα
Frame rail width (M14626) Πλάτος οδηγού (M14626)		2 pcs-τμχ	140-11-260-00		Die casted corner cleat 10,6x26,2mm Γωνία σύνδεσης χυτή 10,6x26,2mm	4 pcs-τμχ
Frame rail height (M14626) Υψος οδηγού (M14626)		1 pcs-τμχ	125-23-228-00		Mechanical corner cleat 23x22,8mm Μηχανική γωνία σύνδεσης 23x22,8mm	4 pcs-τμχ
Υψος αρμοκάλυπτρου (S379) Architrave height (S379)		2 pcs-τμχ	600-14-600-00		M14600 Roller Ράουλο M14600	2 pcs-τμχ
			600-02-350-00		Roller plastic double for S350 Ράουλο διπλό πλαστικό S350	2 pcs-τμχ
Υψος πρόσθετου (S380) Additional profile height (S380)		2 pcs-τμχ	311-14-604-03		Connector for M14600 transom to sash profile Σύνδεσμος ταμπλά-φύλλου M14600	2 pair-ζεύγν
Sash profile height (M14604) Υψος προφίλ φύλλου (M14604)		4 pcs-τμχ	852-14-600-01		Κατεργαστικό φύλλου M14600 Miling tool for M14600 sash	1 pcs-τμχ
			620-69-100-03		Brush weatherstripping pile 6,9x10mm 4P Βουρτσάκι 6,9x10mm 4P	4 Fh
Transom sash width (M14605) Πλάτος ταμπλά φύλλου (M14605)		2 pcs-τμχ	620-69-108-03		Brush weatherstripping pile 6,9x8mm 4P Βουρτσάκι 6,9x8mm 4P	2Sw+2Sh
			620-69-107-03		Brush weatherstripping pile 6,9x7mm 4P Βουρτσάκι 6,9x7mm 4P	4Sw+2Sh
			620-69-106-03		Brush weatherstripping pile 6,9x6mm 4P Βουρτσάκι 6,9x6mm 4P	4Sh+10Sw 4Fw+1Fh
Glass unit height Υψος υαλοπίνακα		1 pcs-τμχ	200-08-004-01		Glazing Wedge EPDM Gasket 4mm Black Σφήνα EPDM 4mm Μαύρη	4 (Sh+Sw)
Glass unit width Πλάτος υαλοπίνακα			650-14-218-00		Shock absorber for flyscreens Αμορτισέρ φύλλων σίτας	1 pcs-τμχ
			240-00-312-01		Frame guide M312 gasket Ελαστικό οδηγού M312	6Fw+3Fh
Sash shutter profile height (S364) Υψος προφίλ φύλλου παντζουριού (S364)		2 pcs-τμχ	660-00-450-00		Inox railing guide Ανοξείδωτος οδηγός	2Fw-34mm 2Fw-34mm 2Fw-34mm
Sash shutter profile width (S364) Πλάτος προφίλ φύλλου παντζουριού (S364)		2 pcs-τμχ	660-00-100-00		Stopper for sliding sash 10mm for sash 7,5mm gap Stopper συρομενου 10mm για διακενο	4 τμχ.- pieces
			650-14-604-00		Shock absorber for M14604 sash Αμορτισέρ φύλλου M14604	2 pcs-τμχ
Flyscreen profile cuttings-Κονές προφίλ σίτας			Accessory cuttings for flyscreen-Κονές εξαρτημάτων σίτας			
			Code-Κωδικός	Accessory Εξάρτημα	Description Περιγραφή	Quantity-Ποσότητα
Flyscreen sash width (S490) Πλάτος φύλλου σίτας (S490)		2 pcs-τμχ	140-11-190-00		Die cast corner cleat 10,6x19mm Γωνία σύνδεσης χυτή 10,6x19mm	4 pcs-τμχ
Flyscreen sash height (S490) Υψος φύλλου σίτας (S490)		2 pcs-τμχ	600-01-200-00		Single Roller Φ22 Μονό ράουλο Φ22	2 pcs-τμχ
			180-14-218-00		Alignment corner M14218 Γωνία επιπεδότητας M14218	8 pcs-τμχ



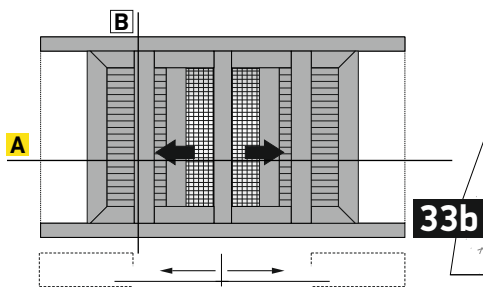
Double pocket narrow sash sliding window in meeting stile, narrow interlocking profile in 90 assembly with glass - fly screens & shutters  
 Δίφυλλο χωνευτό με 90° κοπή, στενό μπινί με σήτα και παντζούρι

**B**

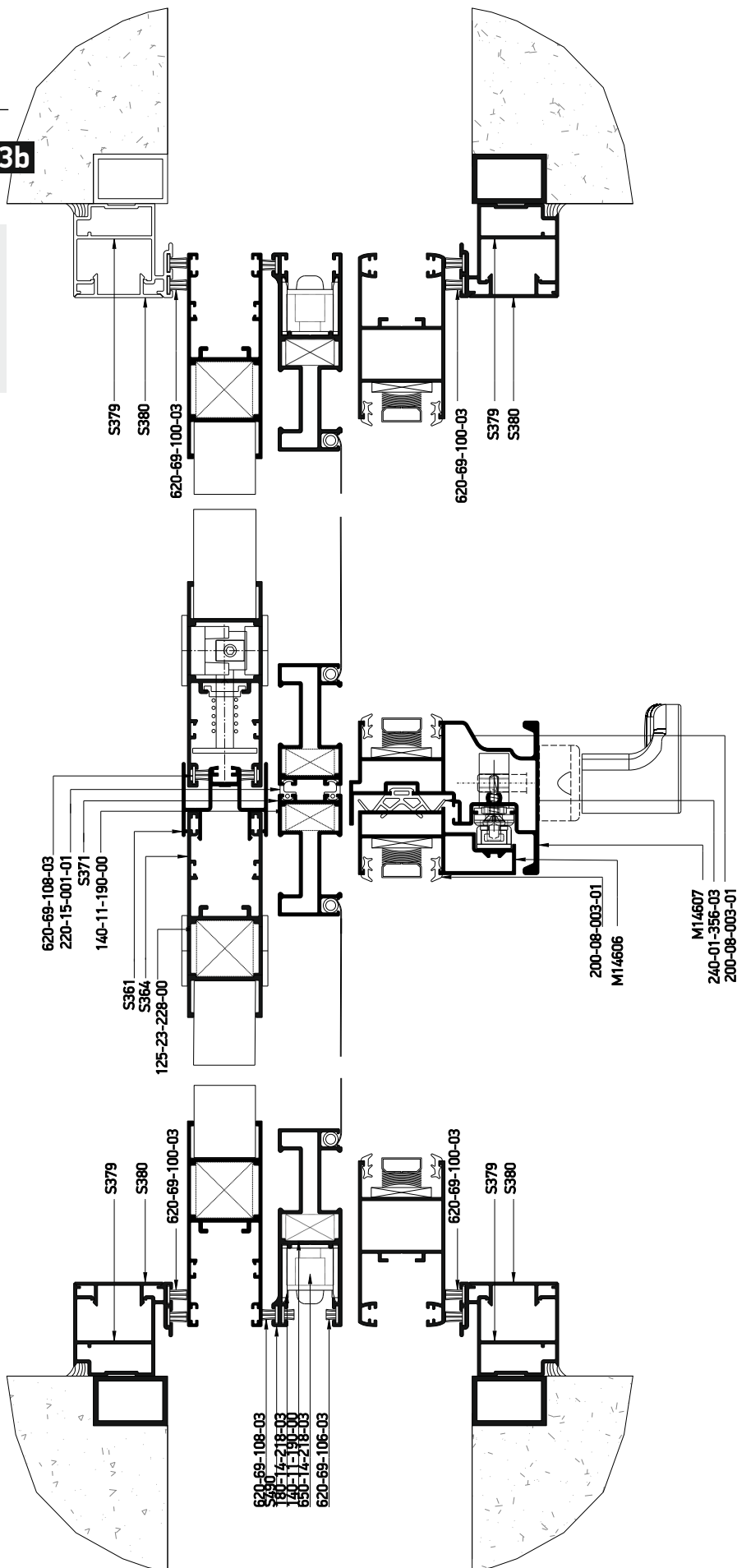
SHUTTER WITH POPUP - INLINE










Double pocket narrow sash sliding window in meeting stile, narrow interlocking profile in 90 assembly with glass - fly screens & shutters  
 Δίφυλλο χωνευτό με 90° κοπή, στενό μπινι με σάτα και παντζούρι

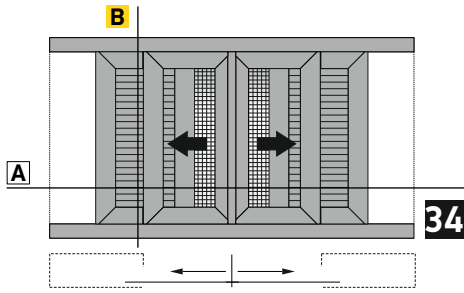


Κάθετη απεικόνιση 90°  
 Rotate view 90°

A

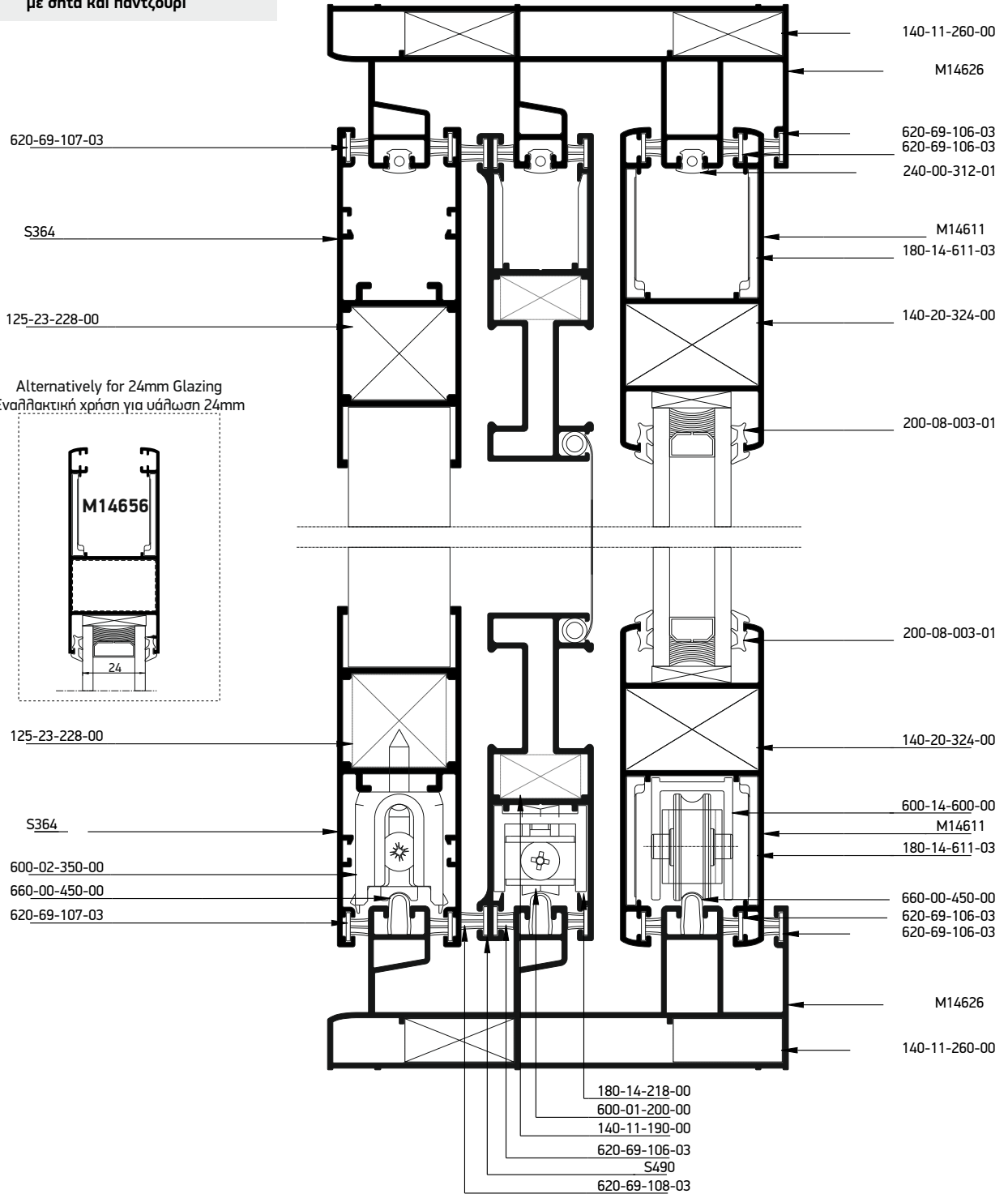
Profile cuttings-Κονές προφίλ			Accessory cuttings-Κονές εξαρτημάτων			
			Code-Κωδικός	Accessory Εξάρτημα	Description Περιγραφή	Quantity-Ποσότητα
Frame rail width (M14609) Πλάτος οδηγού (M14609)	2 Fw	2 pcs-τμχ	600-14-600-00		M14600 Roller Ράουλο M14600	8 pcs-τμχ
Sash profile height (M14604) Ύψος προφίλ φύλλου (M14604)	Sh=Fh-62.6 mm	2 pcs-τμχ	311-14-604-03		Connector for M14600 transom to sash profile Σύνδεσμος ταμπλά-φύλλου M14600	4 pair-ζεύγος
Transom sash width (M14605) Πλάτος ταμπλά φύλλου (M14605)	Sw=Fw/2-163.1 mm	4 pcs-τμχ	852-14-600-01		Κατεργαστικό φύλλου M14600 Miling tool for M14600 sash	1 pcs-τμχ
Glass unit height Ύψος υαλοπίνακα	Fh-189 mm	2 pcs-τμχ	620-69-100-03		Brush weatherstripping pile 6,9x10mm 4P Βουρτσάκι 6,9x10mm 4P	8 Fh
Glass unit width Πλάτος υαλοπίνακα	Gw=Fw/2-141.5 mm		620-69-106-03		Brush weatherstripping pile 6,9x6mm 4P Βουρτσάκι 6,9x6mm 4P	2Sh+8Sw 4Fw
Ύψος προφίλ μπινού (M14606) Adjoining profile height (M14606)	Fh-62.6 mm	1 pcs-τμχ	200-08-004-01		Glazing Wedge EPDM Gasket 4mm Black Σφήνα EPDM 4mm Μαύρη	8 (Sh+Sw)
Ύψος προφίλ μπινού (M14607) Adjoining profile height (M14607)	Fh-62.6 mm	1 pcs-τμχ	660-00-450-00		Inox railing guide Ανοξείδωτος οδηγός	2Fw 2Fw
Adjoining profile height M14614 Ύψος μπινού M14614	Fh-107 mm	1 pcs-τμχ	240-14-345-03		Central seal M14600 34.5mm Κεντρικό στεγανωτικό M14600 34.5mm	1 pair-ζεύγος
Sash shutter profile height (M14611) Ύψος προφίλ φύλλου παντζουριού (M14611)	Fh-60 mm	4 pcs-τμχ	240-01-356-03		Gasket for narrow meeting stile S356 black Ελαστικό στενού φύλλου S356 για φιλιτά μαύρο	1 Sh
Sash shutter profile width (M14611) Πλάτος προφίλ φύλλου παντζουριού (M14611)	Fw/2-29.1 mm	4 pcs-τμχ	311-14-602-03		Connector pair for adjoining profile M14607 Ζεύγος συνδέσμου βασικού μπινού M14607	1 pair-ζεύγος
			240-00-312-01		Frame guide M312 gasket Ελαστικό οδηγού M312	4Fw 1Sh
			311-14-603-03		Connector pair for adjoining profile M14606 Ζεύγος συνδέσμου βασικού μπινού M14606	1 pair-ζεύγος
Flyscreen profile cuttings-Κονές προφίλ σίτας			767-00-302-03		Meeting stiling gasket S350 EPDM black Ελαστικό φιλιτού S350 EPDM μαύρο	2 Sh
Flyscreen sash height S371 Ύψος φύλλου σίτας S371	Fh-124.4 mm	2 pcs-τμχ	660-00-100-00		Stopper for sliding sash 10mm for sash 7,5mm gap Stopper συρρομένου 10mm για διακενο φυλλων 7,5mm	6 pcs-τμχ
Flyscreen sash height S490 Ύψος φύλλου σίτας S490	Fh-63mm	2 pcs-τμχ	311-14-614-03		Adjoining profile M14614 end cap Τάπα μπινί M14614	2 pair-ζεύγος
Flyscreen sash width S490 Πλάτος φύλλου σίτας S490	Fw/2+9 mm -30.7 mm	4 pcs-τμχ				

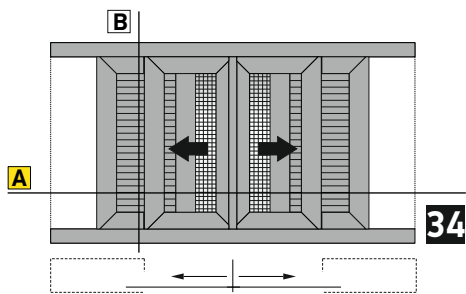
Accessory cuttings for flyscreen-Κοπές εξαρτημάτων σίτας			
Code-Κωδικός	Accessory Εξάρτημα	Description Περιγραφή	Quantity-Ποσότητα
140-11-190-00		Die cast corner cleat 10,6x19mm Γωνία σύνδεσης χυτή 10,6x19mm	4 pcs-τμχ
600-01-200-00		Single Roller Φ22 Μονό ράουλο Φ22	4 pcs-τμχ
180-14-218-00		Alignment corner M14218 Γωνία επιπεδότητας M14218	8 pcs-τμχ



Double pocket sash sliding window in meeting stile, with glass - fly screens & shutters  
 Δίφυλλο χωνευτό συρόμενο 45° κοπή, με σίτα και παντζούρι

## B



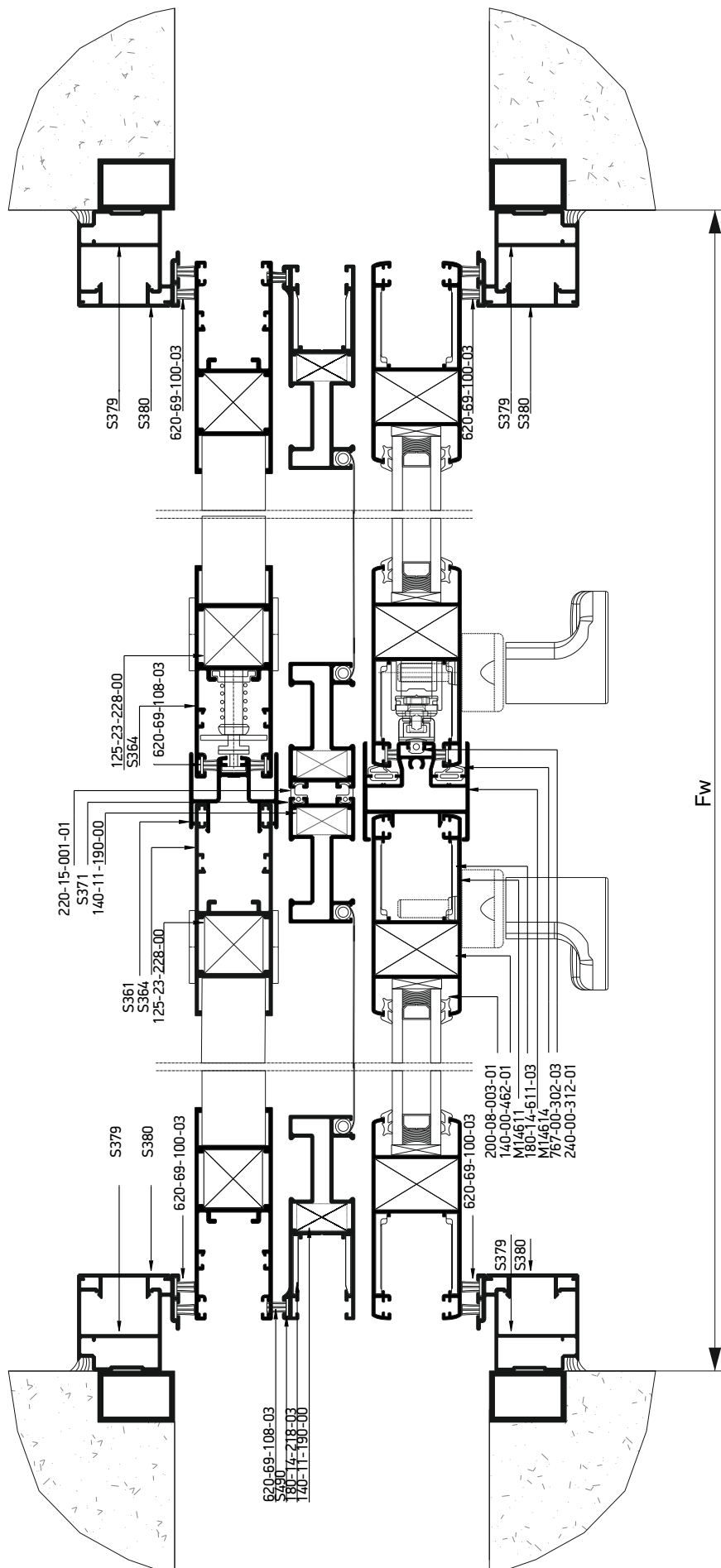


Double pocket sash sliding window in meeting stile, with glass - fly screens & shutters  
 Δίφυλλο κωνευτό συρόμενο 45° κοπή, με σήτα και παντζούρι



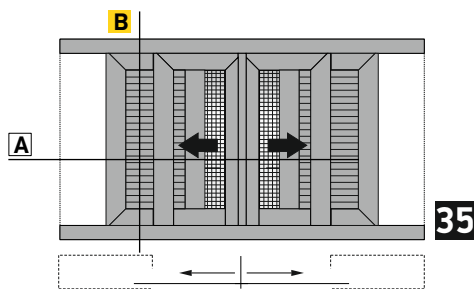
Κάθετη απεικόνιση 90°  
 Rotate view 90°

A



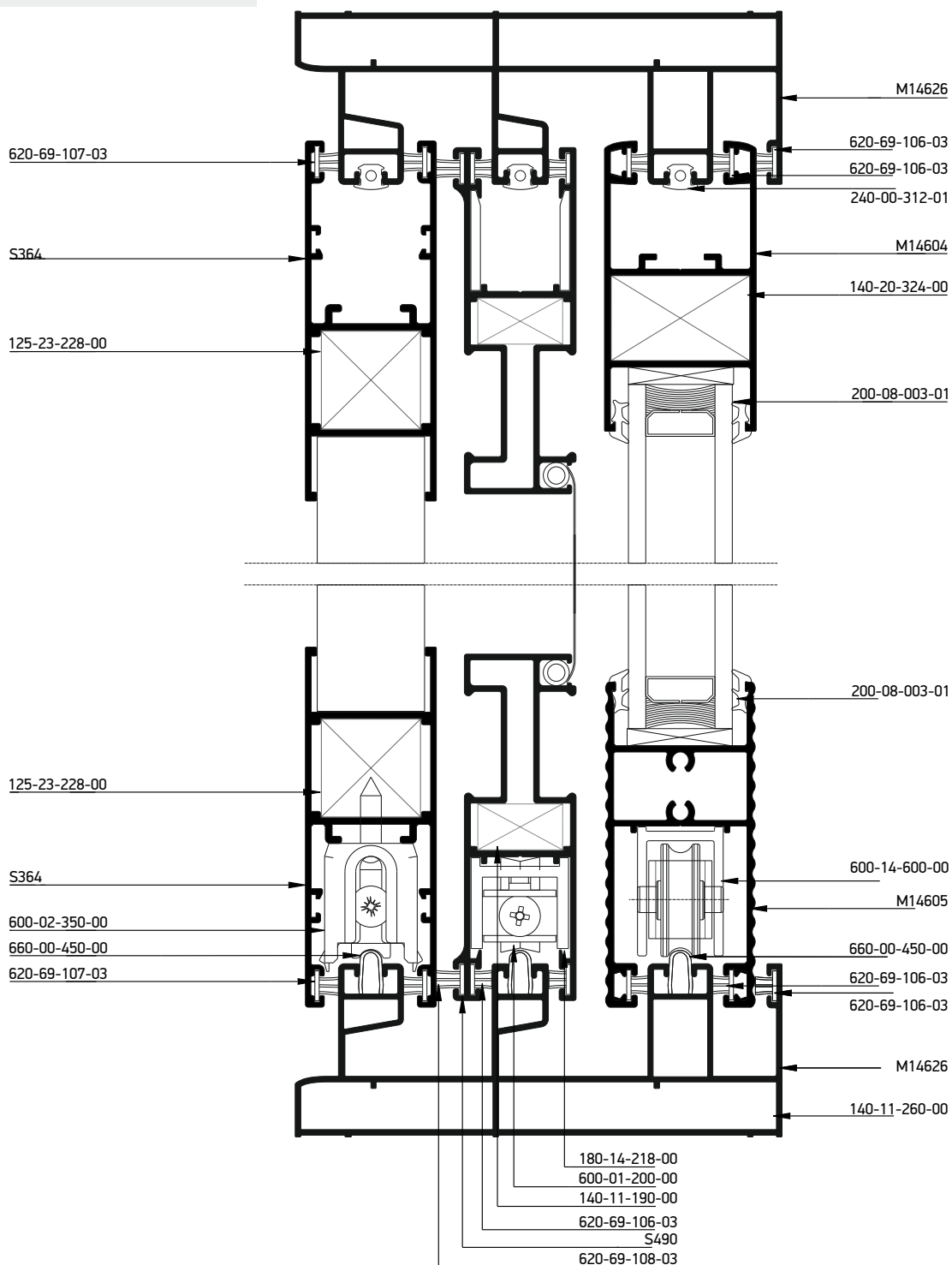
Profile cuttings-Κονές προφίλ			Accessory cuttings-Κονές εξαρτημάτων			
			Code-Κωδικός	Accessory Εξάρτημα	Description Περιγραφή	Quantity-Ποσότητα
Frame rail width (M14626) Πλάτος οδηγού (M14626)	2 Fw	2 pcs-τμχ	140-20-324-00		Monticelli corner for M14611 profile Σύνδεσμος Monticelli για M14611	8 pcs-τμχ
Sash profile height (M14611) Ύψος προφίλ φύλλου (M14611)	Fh-60 mm	4 pcs-τμχ	180-14-611-03		Alignment corner for M14611 sash profile Γωνία επιπεδότητας φύλλου M14611	16 pcs-τμχ
Sash profile width (M14611) Πλάτος προφίλ φύλλου (M14611)	Fw/2-29.1 mm	4 pcs-τμχ	125-23-228-00		Mechanical corner cleat 23x22,8mm Μηχανική γωνία σύνδεσης 23x22,8mm	8 pcs-τμχ
Glass unit height Ύψος υαλοπίνακα	Fh-197 mm	2 pcs-τμχ	600-14-600-00		M14600 Roller Ράουλο M14600	4 pcs-τμχ
Glass unit width Πλάτος υαλοπίνακα	Fw/2-166.8 mm		311-00-361-03		End cap for shutter meeting stile S361 black Τάπα μινί παντζουριού S361 μαύρο	1 pair-ζεύγος
Sash shutter profile height (S364) Ύψος προφίλ φύλλου παντζουριού (S364)	Fh-60 mm	4 pcs-τμχ	620-69-100-03		Brush weatherstripping pile 6,9x10mm 4P Βουρτσάκι 6,9x10mm 4P	8 Fh
Sash shutter profile width (S364) Πλάτος προφίλ φύλλου παντζουριού (S364)	Fw/2-25 mm	4 pcs-τμχ	620-69-108-03		Brush weatherstripping pile 6,9x8mm 4P Βουρτσάκι 6,9x8mm 4P	4Sw+4Sh
Shutter adjoining profile width (S361) Πλάτος προφίλ μινί παντζουριού (S361)	Fh-100 mm	1 pcs-τμχ	620-69-107-03		Brush weatherstripping pile 6,9x7mm 4P Βουρτσάκι 6,9x7mm 4P	8Sw
Architrave height (S379) Ύψος αρμοκάθου πτρου (S379)	Fh	4 pcs-τμχ	620-69-106-03		Brush weatherstripping pile 6,9x6mm 4P Βουρτσάκι 6,9x6mm 4P	2Sh 16Sw 4Fw
Additional profile height (S380) Ύψος πρόσθετου (S380)	Fh	4 pcs-τμχ	200-08-004-01		Glazing Wedge EPDM Gasket 4mm Black Σφήνα EPDM 4mm Μαύρη	8 (Sh+Sw)
			311-14-614-03		Adjoining profile M14614 end cap Τάπα μινί M14614	1 pair-ζεύγος
			240-00-312-01		Frame guide M312 gasket Ελαστικό οδηγού M312	6Fw 1Sh
Flyscreen profile cuttings-Κονές προφίλ σίτας						
Flyscreen sash height S490 Ύψος φύλλου σίτας S490	Fh-63mm	4 pcs-τμχ	660-00-450-00		Inox railing guide Ανοξείδωτος οδηγός	2Fw 2Fw 2Fw
Flyscreen sash width S490 Πλάτος φύλλου σίτας S490	Fw/2-30.4 mm	4 pcs-τμχ	767-00-302-03		Meeting stiling gasket S350 EPDM black Ελαστικό φιλιπτού S350 EPDM μαύρο	2 Sh
Adjoining profile height M14254 Ύψος μινιού M14254	Fh-97 mm	1 pcs-τμχ	660-00-100-00		Stopper for sliding sash 10mm for sash 7,5mm gap Stopper απορρομένου 10mm για διακενο φυλλων 7,5mm	6 τμχ.- pieces
			650-14-611-00		Shock absorber for M14611 sash Αμορτισέρ φύλλου M14611	2 pcs- τμχ

Accessory cuttings-Κοπές εξαρτημάτων			
Code-Κωδικός	Accessory Εξάρτημα	Description Περιγραφή	Quantity-Ποσότητα
140-11-190-00		Die cast corner cleat 10,6x19mm Γωνία σύνδεσης χυτή 10,6x19mm	8 pcs-τμχ
600-01-200-00		Single Roller $\Phi$ 22 Μονό ράουλο $\Phi$ 22	4 pcs-τμχ
180-14-218-00		Alignment corner M14218 Γωνία επιπεδότητας M14218	8 pcs-τμχ
220-15-001-01		Seal gasket sash 5mm black Ελαστικό φτερού φύλλου 5mm μαύρο	2 Sh
660-44-011-00		Meeting stile sash stopper S440 Stopper φιλιητών S440	6 pcs-τμχ
650-14-218-00		Shock absorber for flyscreens Αμορτισέρ φύλλων σίτας	1 pcs-τμχ

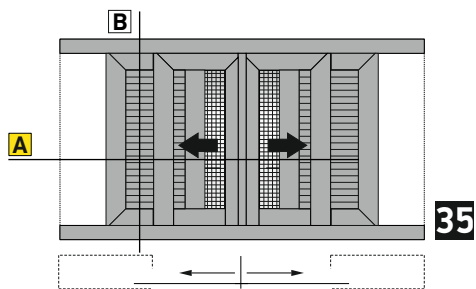


Double pocket sash sliding window in meeting stile, in 90 assembly with glass - fly screens & shutters  
**Δίφυλλο κωνευτό με 90°/45°κοπή στο κάτω/πάνω μέρος του φύλλου, με σήτα και παντζούρι**

**B**





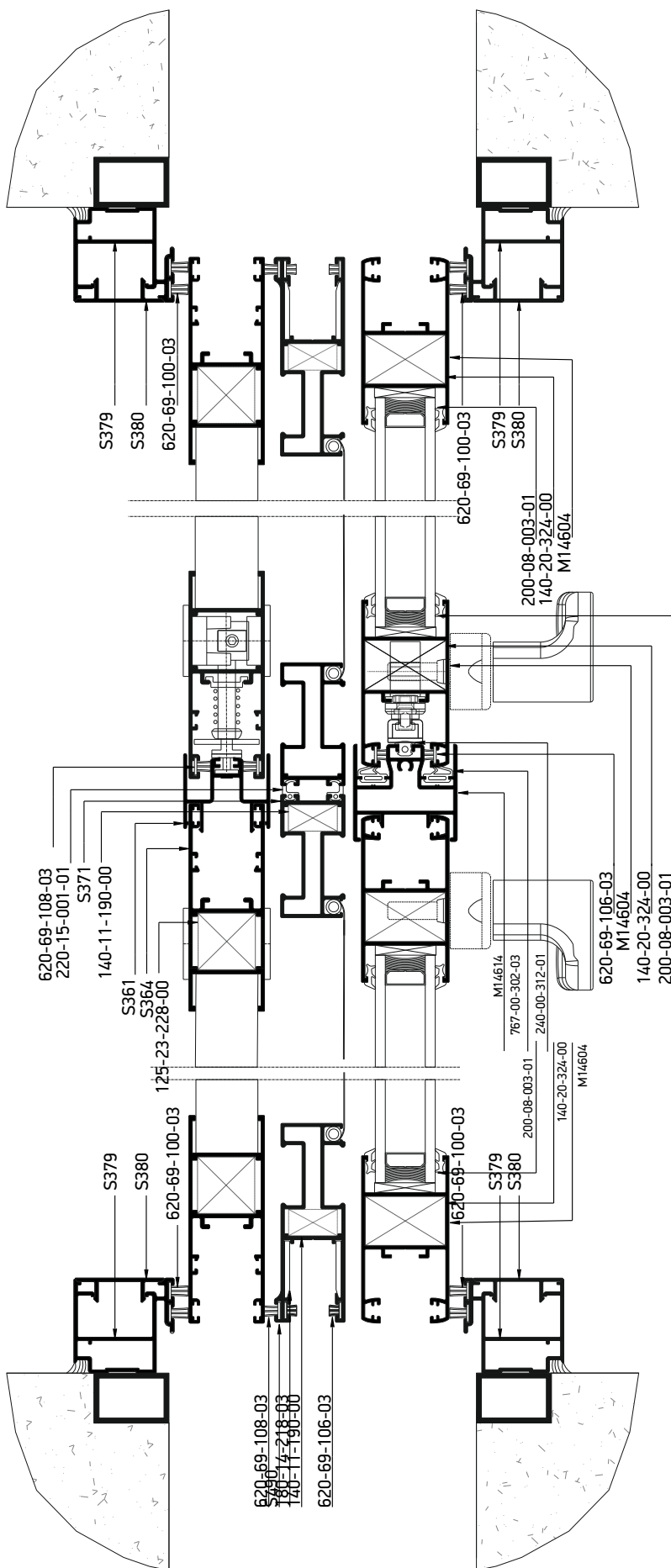


Double pocket sash sliding window in meeting stile, in 90 assembly with glass - fly screens & shutters  
 Δίφυλλο κωνευτό με 90°/45° κοπή στο κάτω/πάνω μέρος του φύλλου, με σήτα και παντζούρι



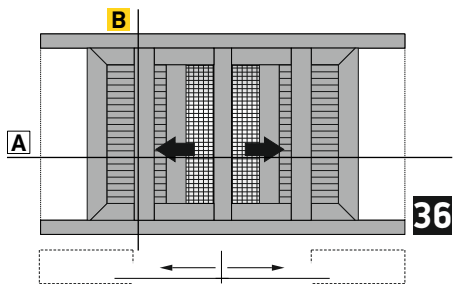
Κάθετη απεικόνιση 90°  
 Rotate view 90°

A



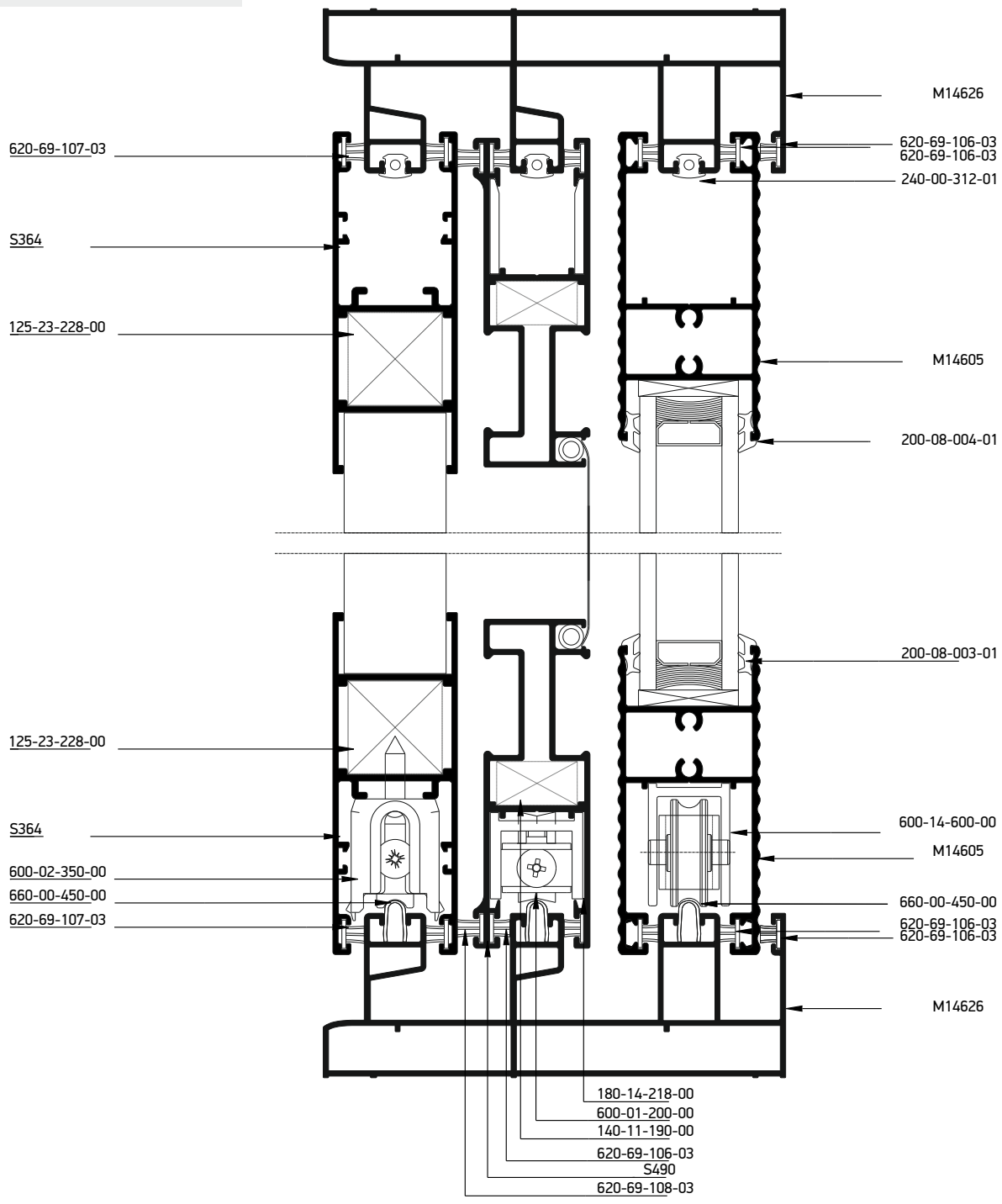
Profile cuttings-Κονές προφίλ			Accessory cuttings-Κονές εξαρτημάτων			
			Code-Κωδικός	Accessory Εξάρτημα	Description Περιγραφή	Quantity-Ποσότητα
Frame rail width (M14626) Πλάτος οδηγού (M14626)	<b>2 Fw</b>	2 pcs-τιμ	660-00-450-00		Inox railing guide Ανοξείδωτος οδηγός	2Fw 2Fw 2Fw
Sash profile height (M14604) Ύψος προφίλ φύλλου (M14604)	<b>Sh=Fh-61.3 mm</b>	4 pcs-τιμ	140-20-324-00		Monticelli corner for M14611 profile Σύνδεσμος Monticelli για M14611	4 pcs-τιμ
Transom sash width (M14605) Πλάτος ταμπλά φύλλου (M14605)	<b>Fw/2- 163.1 mm</b>	1 pcs-τιμ	311-14-604-03		Connector for M14600 transom to sash profile Σύνδεσμος ταμπλά-φύλλου M14600	2 pair-ζεύγος
Sash profile width (M14604) Πλάτος προφίλ φύλλου (M14604)	<b>Sw=Fw/2-29.1 mm</b>	1 pcs-τιμ	852-14-600-01		Κατεργαστικό φύλλου M14600 Miling tool for M14600 sash	1 pcs-τιμ
Adjoining profile height M14614 Ύψος μπινιού M14614	<b>Fh-107 mm</b>	1 pcs-τιμ	620-69-100-03		Brush weatherstripping pile 6,9x10mm 4P Βουρτσάκι 6,9x10mm 4P	8 Fh
Glass unit height Ύψος υαλοπίνακα	<b>Gh=Fh-180.5 mm</b>	2 pcs-τιμ	620-69-108-03		Brush weatherstripping pile 6,9x8mm 4P Βουρτσάκι 6,9x8mm 4P	4Sw+4Sh
			620-69-107-03		Brush weatherstripping pile 6,9x7mm 4P Βουρτσάκι 6,9x7mm 4P	8Sw
Glass unit width Πλάτος υαλοπίνακα	<b>Gw=Fw/2-141.5 mm</b>	2 pcs-τιμ	620-69-106-03		Brush weatherstripping pile 6,9x6mm 4P Βουρτσάκι 6,9x6mm 4P	2Sh 16Sw 4Fw
			200-08-004-01		Glazing Wedge EPDM Gasket 4mm Black Σφήνα EPDM 4mm Μαύρη	8 (Sh+Sw)
Ύψος αρμοκάλιπτρου (S379) Architrave height (S379)	<b>Fh</b>	4 pcs-τιμ	240-00-312-01		Frame guide M312 gasket Ελαστικό οδηγού M312	1 Sh + 2 Fw
Ύψος πρόσθετου (S380) Additional profile height (S380)	<b>Fh</b>	4 pcs-τιμ	767-00-302-03		Meeting stiling gasket S350 EPDM black Ελαστικό φιλιπτού S350 EPDM μαύρο	2 Sh
Sash shutter profile height (S364) Ύψος προφίλ φύλλου παντζουριού (S364)	<b>Fh-60 mm</b>	4 pcs-τιμ	600-14-600-00		M14600 Roller Ράουλο M14600	4 pcs-τιμ
Sash shutter profile width (S364) Πλάτος προφίλ φύλλου παντζουριού (S364)	<b>Fw/2-25 mm</b>	4 pcs-τιμ	125-23-228-00		Mechanical corner cleat 23x22,8mm Μηχανική γωνία σύνδεσης 23x22,8mm	8 pcs-τιμ
Shutter adjoining profile width (S361) Πλάτος προφίλ μπινιού παντζουριού (S361)	<b>Fh-100 mm</b>	1 pcs-τιμ	600-02-350-00		Roller plastic double for S350 Ράουλο διπλό πλαστικό S350	4 pcs-τιμ
			311-00-361-03		End cap for shutter meeting stile S361 black Τάπα μπινιού παντζουριού S361 μαύρο	1 pair-ζεύγος
			660-00-100-00		Stopper for sliding sash 10mm for sash 7,5mm gap Stopper στρομενου 10mm για διακενο φυλλων 7,5mm	6 pcs-τιμ
			311-14-614-03		Adjoining profile M14614 end cap Τάπα μπινιού M14614	1 pair-ζεύγος

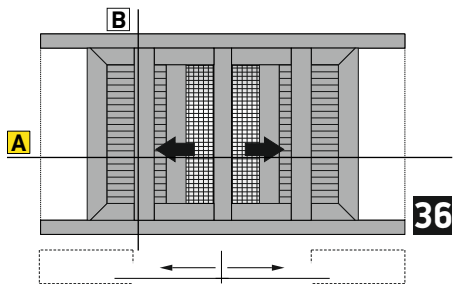
Profile cuttings-Κονές προφίλ			Accessory cuttings-Κονές εξαρτημάτων			
			Code-Κωδικός	Accessory Εξάρτημα	Description Περιγραφή	Quantity-Ποσότητα
Flyscreen sash height S490 Ύψος φύλλου σίτας S490	<b>FSh=Fh-63mm</b>	2 pcs-τμχ	<b>650-14-604-00</b>		Shock absorber for M14604 sash Αμορτισέρ φύλλου M14604	2 pcs- τμχ
<b>Accessory cuttings for flyscreen-Κονές εξαρτημάτων σίτας</b>						
			Code-Κωδικός	Accessory Εξάρτημα	Description Περιγραφή	Quantity-Ποσότητα
Flyscreen sash height S371 Ύψος φύλλου σίτας S371	<b>FSh=Fh-124.4 mm</b>	2 pcs-τμχ	<b>140-11-190-00</b>		Die cast corner cleat 10,6x19mm Γωνία σύνδεσης χατή 10,6x19mm	8 pcs-τμχ
Flyscreen sash width S490 Πλάτος φύλλου σίτας S490	a) <b>Fsw=Fw/2+ 9mm</b> b) <b>Fsw-30.7mm</b>	4 pcs-τμχ	<b>600-01-200-00</b>		Single Roller Φ22 Μονό ράουλο Φ22	4 pcs-τμχ
			<b>180-14-218-00</b>		Alignment corner M14218 Γωνία επιπεδότητας M14218	8 pcs-τμχ
			<b>220-15-001-01</b>		Seal gasket sash 5mm black Ελαστικό φτερού φύλλου 5mm μαύρο	2 Sh
			<b>660-44-011-00</b>		Meeting stile sash stopper S440 Stopper φιλιπτιών S440	4 pcs-τμχ



Double pocket narrow sash sliding window in meeting stile, in 90 assembly with glass - fly screens & shutters  
 Δίφυλλο χωνευτό με 90° κοπή, με σήτα και παντζούρι

## B

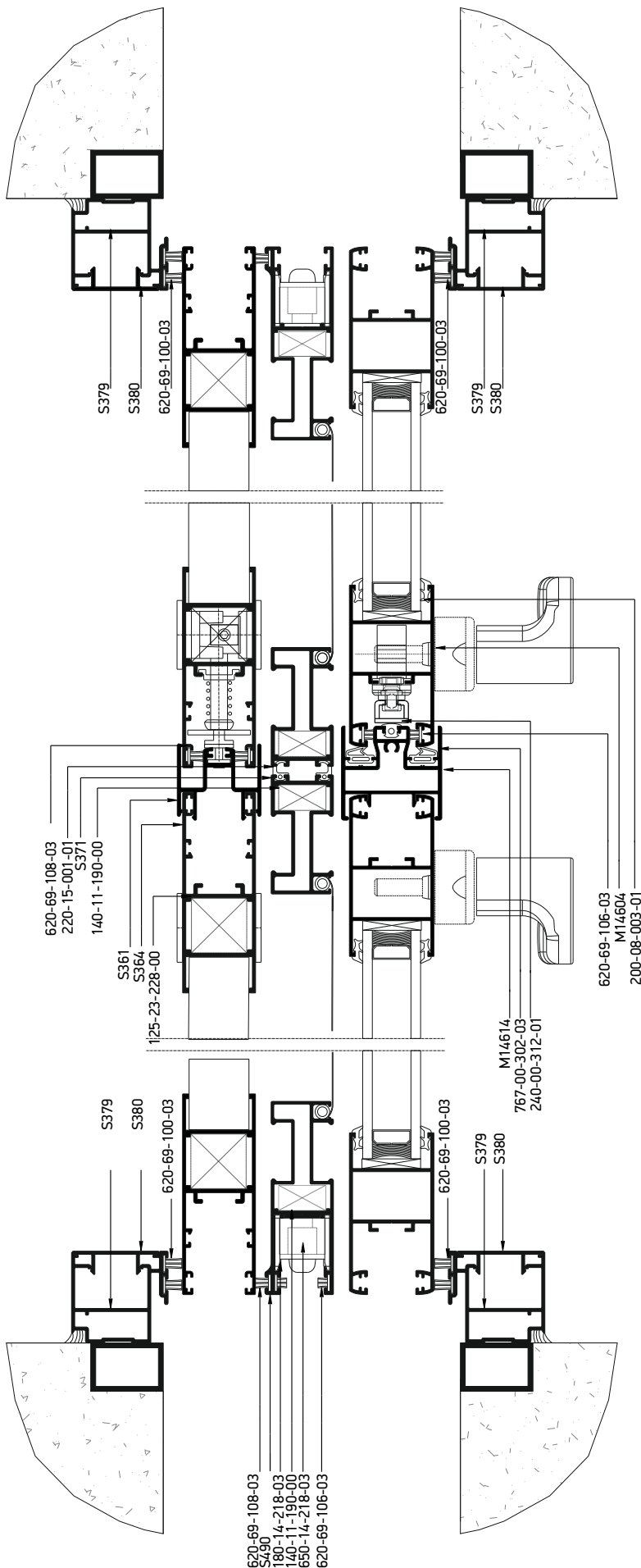




Double pocket narrow sash sliding window in meeting stile, in 90 assembly with glass - fly screens & shutters  
 Δίφυλλο χωνευτό με 90° κοπή, με σήτα και παντζούρι



Κάθετη απεικόνιση 90°  
 Rotate view 90°



Profile cuttings-Κονές προφίλ			Accessory cuttings-Κονές εξαρτημάτων			
			Code-Κωδικός	Accessory Εξάρτημα	Description Περιγραφή	Quantity-Ποσότητα
Frame rail width (M14609) Πλάτος οδηγού (M14609)	<b>2 Fw</b>	2 pcs-τμχ	125-23-228-00		Mechanical corner cleat 23x22,8mm Μηχανική γωνία σύνδεσης 23x22,8mm	8 pcs-τμχ
Ύψος αρμοκάθου πτρου (S379) Architrave height (S379)	<b>Fh</b>	4 pcs-τμχ	600-14-600-00		M14600 Roller Ράουλο M14600	4 pcs-τμχ
			600-02-350-00		Roller plastic double for S350 Ράουλο διπλό πλαστικό S350	4 pcs-τμχ
Ύψος πρόσθετου (S380) Additional profile height (S380)	<b>Fh</b>	4 pcs-τμχ	311-14-604-03		Connector for M14600 transom to sash profile Σύνδεσμος ταμηλά-φύλλου M14600	4 pair-ζεύγος
Sash profile height (M14604) Ύψος προφίλ φύλλου (M14604)	<b>Fh-62.6 mm</b>	4 pcs-τμχ	852-14-600-01		Κατεργαστικό φύλλου M14600 Miling tool for M14600 sash	1 pcs-τμχ
Transom sash width (M14605) Πλάτος ταμηλά φύλλου (M14605)	<b>Fw/2-163.1 mm</b>	4 pcs-τμχ	620-69-100-03		Brush weatherstripping pile 6,9x10mm 4P Βουρτσάκι 6,9x10mm 4P	8 Fh
			620-69-108-03		Brush weatherstripping pile 6,9x8mm 4P Βουρτσάκι 6,9x8mm 4P	4Sw+4Sh
Glass unit height Ύψος υαλοπίνακα	<b>Fh-189 mm</b>	2 pcs-τμχ	620-69-107-03		Brush weatherstripping pile 6,9x7mm 4P Βουρτσάκι 6,9x7mm 4P	8Sw
			620-69-106-03		Brush weatherstripping pile 6,9x6mm 4P Βουρτσάκι 6,9x6mm 4P	2Sh 16Sw 4Fw
Glass unit width Πλάτος υαλοπίνακα	<b>Fw/2-141.5 mm</b>					
Adjoining profile height M14614 Ύψος μινιού M14614	<b>Fh-107 mm</b>	1 pcs-τμχ	200-08-004-01		Glazing Wedge EPDM Gasket 4mm Black Σφήνα EPDM 4mm Μαύρη	8 (Sh+Sw)
Sash shutter profile width (S364) Πλάτος προφίλ φύλλου παντζουριού (S364)	<b>Fw/2 -25mm</b> <b>Fh- 60mm</b>	4 pcs-τμχ 4 pcs-τμχ	650-14-218-00		Shock absorber for flyscreens Αμορτισέρ φύλλων σίτας	1 pcs-τμχ
			240-00-312-01		Frame guide M312 gasket Ελαστικό οδηγού M312	1 Sh + 2 Fw
Ύψος πρόσθετου (S361) Additional profile height (S361)	<b>Fh- 100mm</b>	1 pcs-τμχ	660-00-450-00		Inox railing guide Ανοξείδωτος οδηγός	2Fw 2Fw 2Fw
			311-14-614-03		Adjoining profile M14614 end cap Τάπα μινί M14614	1 pair-ζεύγος
			767-00-302-03		Meeting stiling gasket S350 EPDM black Ελαστικό φιλητού S350 EPDM μαύρο	2 Sh
			650-14-604-00		Shock absorber for M14604 sash Αμορτισέρ φύλλου M14604	2 pcs- τμχ
			660-00-100-00		Stopper for sliding sash 10mm for sash 7,5mm gap Stopper συρομενου 10mm για διακενο φυλλων 7,5mm	6 pcs-τμχ

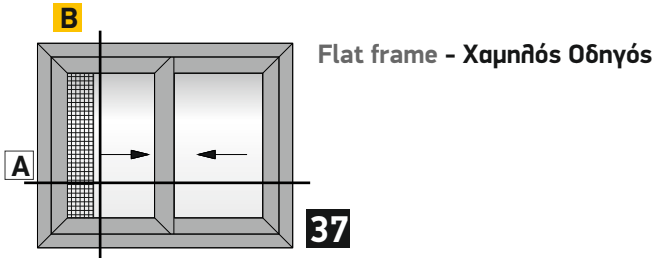
Flyscreen profile cuttings-Κονές προφίλ σάτας			Accessory cuttings-Κονές εξαρτημάτων			
			Code-Κωδικός	Accessory Εξάρτημα	Description Περιγραφή	Quantity-Ποσότητα
Flyscreen sash height S490 Υψος φύλλου σάτας S490		2 pcs-τμχ	311-00-361-03		End cap for shutter meeting stile S361 black Τάπα μινι παντζουριού S361 μαύρο	1pair-ζεύγος
Flyscreen sash height S371 Υψος φύλλου σάτας S371		2 pcs-τμχ	<b>Accessory cuttings for flyscreen-Κονές εξαρτημάτων σάτας</b>			
Flyscreen sash width S490 Πλάτος φύλλου σάτας S490	a) b)	4 pcs-τμχ	Code-Κωδικός	Accessory Εξάρτημα	Description Περιγραφή	Quantity-Ποσότητα
			140-11-190-00		Die cast corner cleat 10,6x19mm Γωνία σύνδεσης χυτή 10,6x19mm	8 pcs-τμχ
			600-01-200-00		Single Roller $\Phi$ 22 Μονό ράουλο $\Phi$ 22	4 pcs-τμχ
			180-14-218-00		AlignK ent corner M14218 Γωνία επιπεδότητας M14218	8 pcs-τμχ
			220-15-001-01		Seal gasket sash 5mm black Ελαστικό φτερού φύλλου 5mm μαύρο	2 Sh
			660-44-011-00		Meeting stile sash stopper S440 Stopper φιλητών S440	4 pcs-τμχ

A large, abstract graphic on the left side of the page, composed of several overlapping diagonal bands in shades of yellow and orange, extending from the top-left towards the bottom-right.

# Sections Τομές

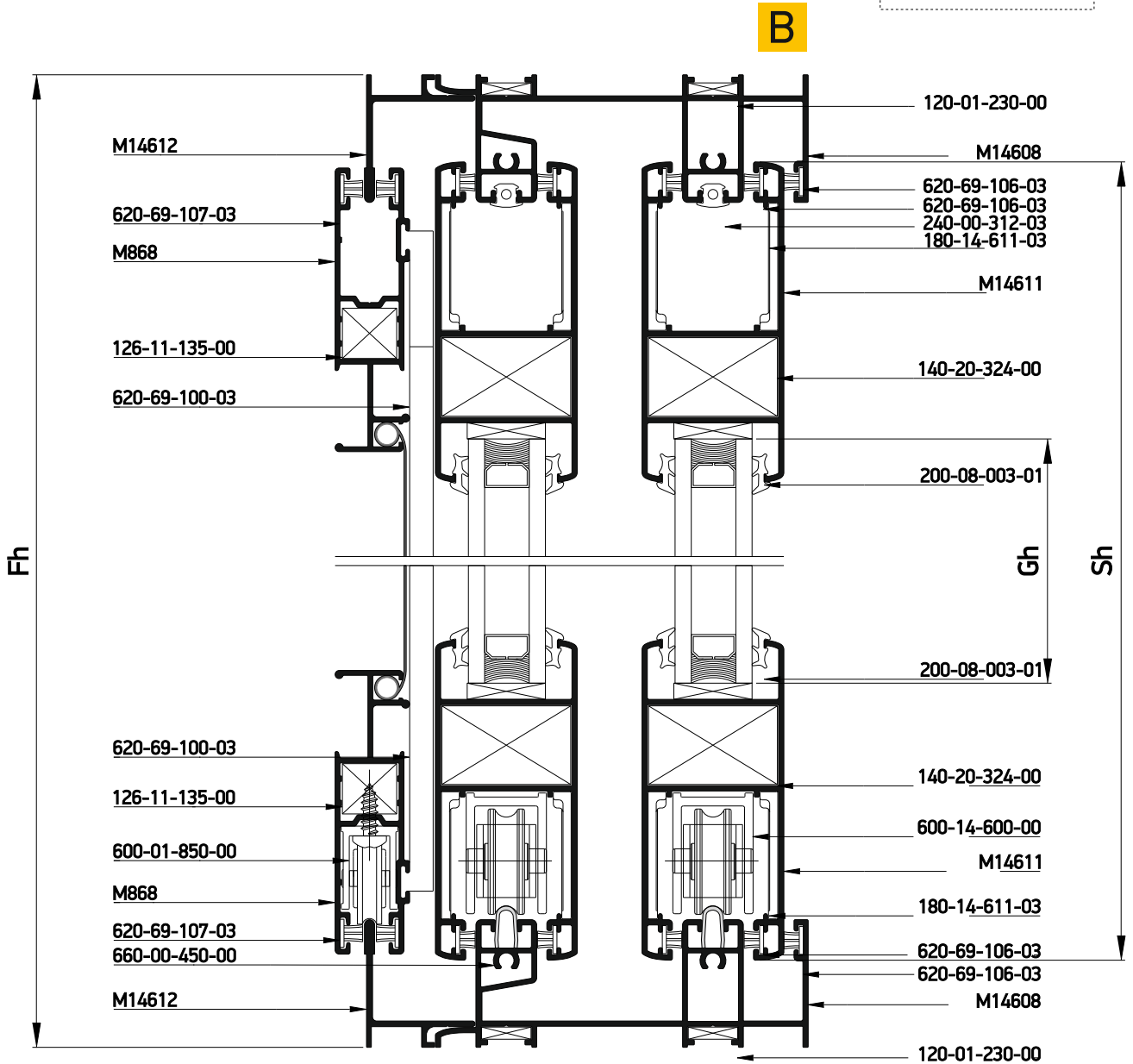
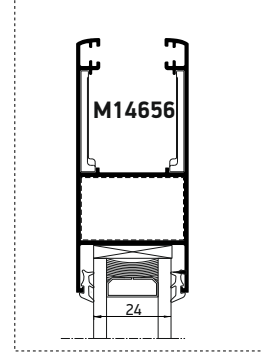
**Flat frame - Χαμηλός Οδηγός**  
**Parallel - επάλληλα**

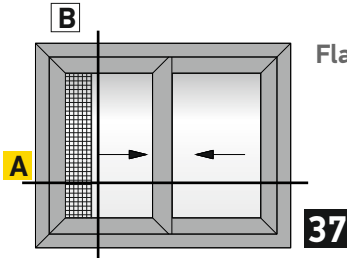




Double sash parallel sliding window  
 with fly screen  
 Δίφυλλο Επάλληλο Συρόμενο 45° κοπή  
 με σίτα

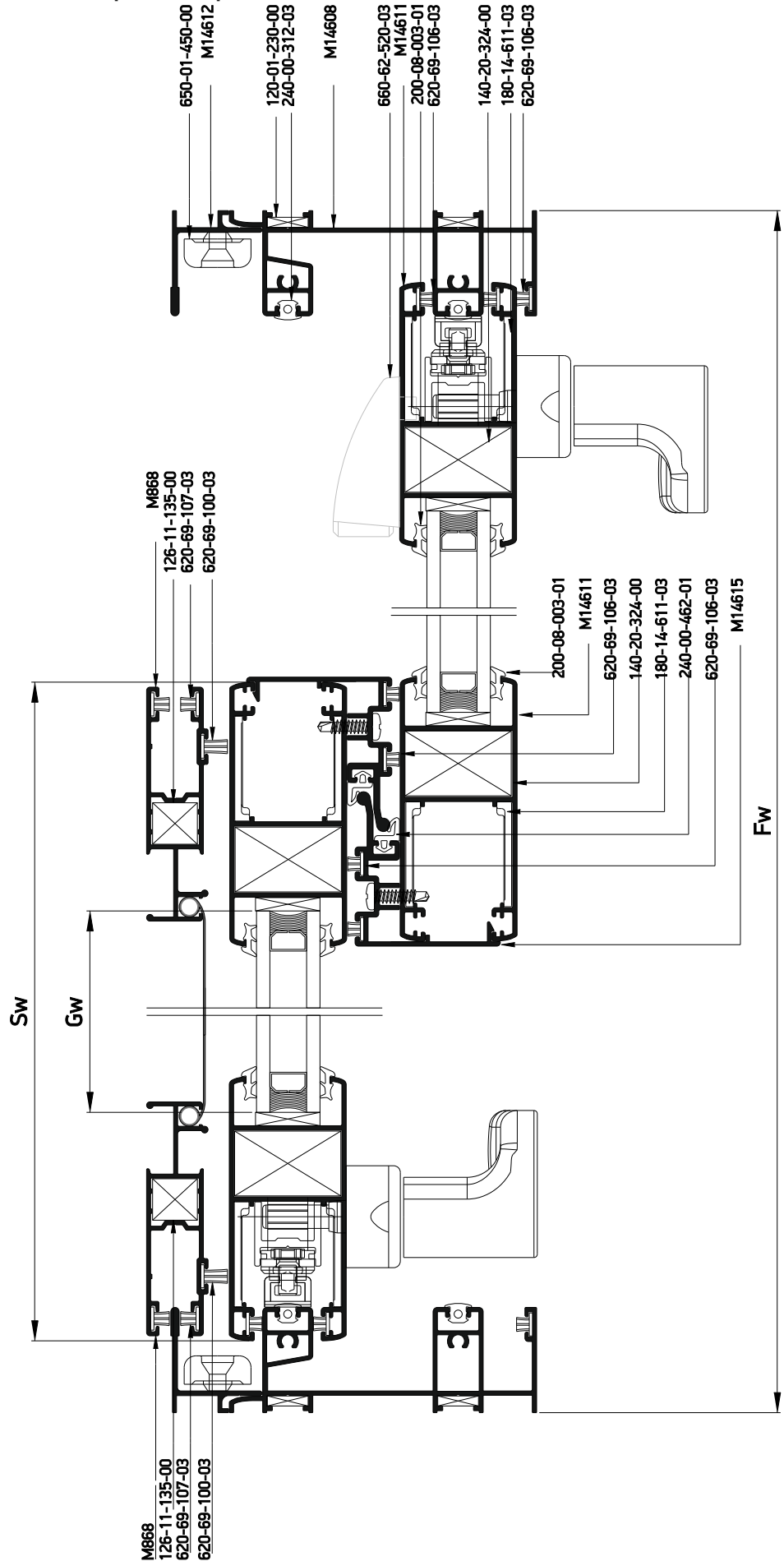
Alternatively for 24mm Glazing  
 Εναλλακτική χρήση για υάλωση 24mm





Flat frame - Χαμηλός Οδηγός

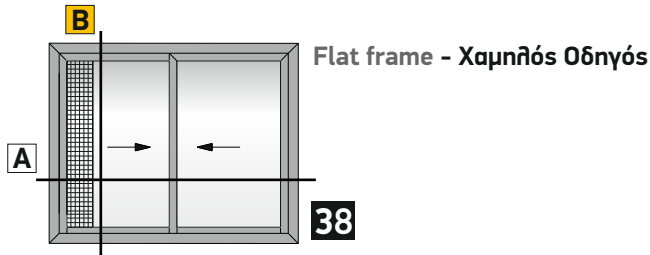
Double sash parallel sliding window  
 with fly screen  
 Δίφυλλο Επάλληλο Συρόμενο 45° κοπή  
 με σίτα



Κάθετη  
 απεικόνιση 90°  
 Rotate view 90°

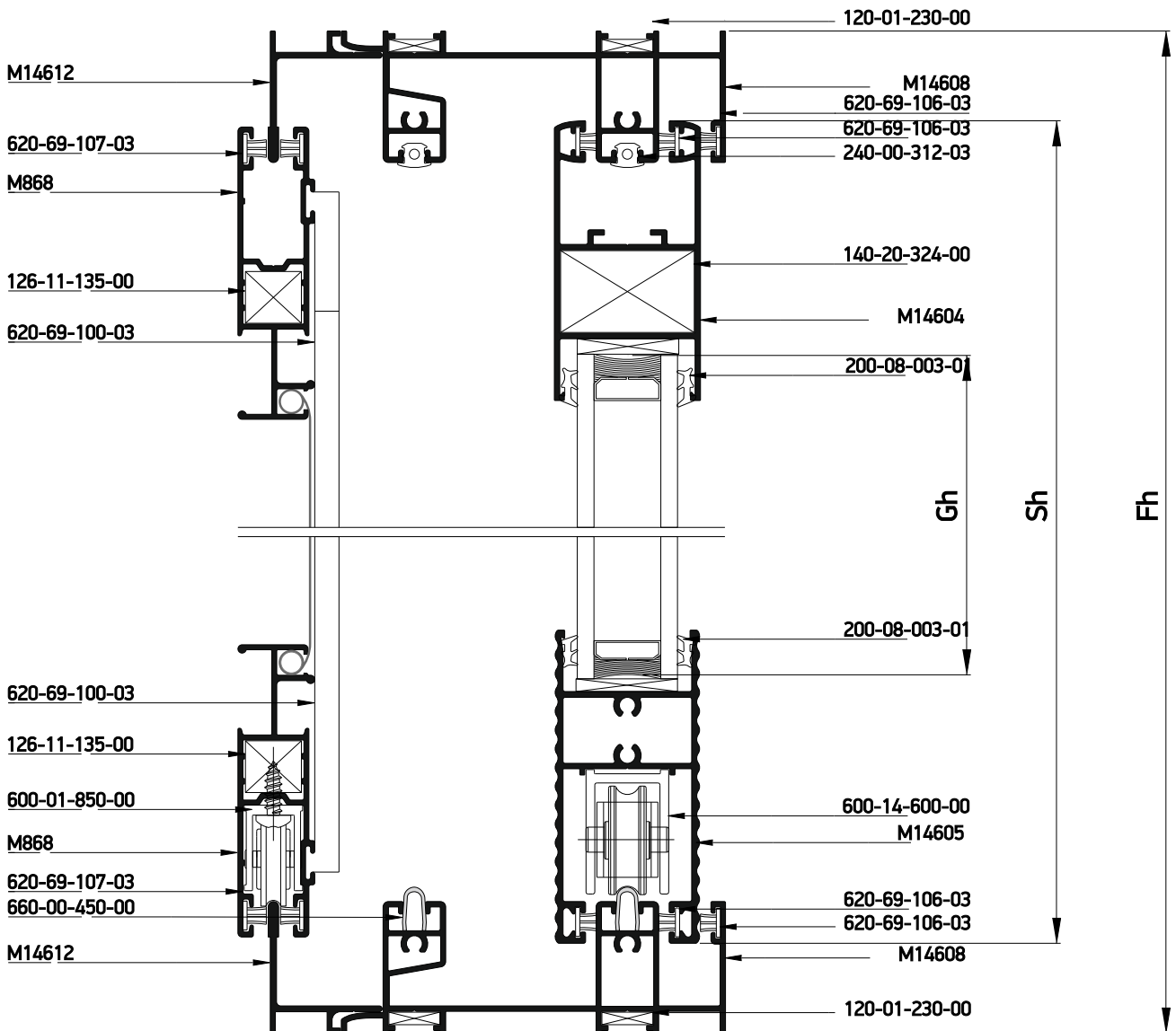
**A**

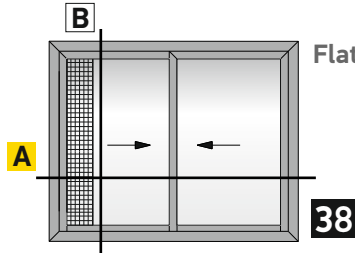
Profile cuttings-Κονές προφίλ			Accessory cuttings-Κονές εξαρτημάτων			
			Code-Κωδικός	Accessory Εξάρτημα	Description Περιγραφή	Quantity-Ποσότητα
Frame rail width <b>M14608</b> Πλάτος οδηγού <b>M14608</b>		2 pcs-τμχ	<b>120-01-230-00</b>		Die casted corner cleat 10,6x26,2mm Γωνία σύνδεσης χατή 10,6x26,2mm	8 pcs-τμχ
Side frame rail height <b>M14608</b> Ύψος οδηγού <b>M14608</b>		2 pcs-τμχ	<b>140-20-324-00</b>		Monticelli corner for M14611 profile Σύνδεσμος Monticelli για M14611	8 pcs-τμχ
Sash width <b>M14611</b> Πλάτος φύλλου <b>M14611</b>		4 pcs-τμχ	<b>180-14-611-03</b>		Alignment corner for M14611 sash profile Γωνία επιπεδότητας φύλλου M14611	16 pcs-τμχ
Sash height <b>M14611</b> Ύψος φύλλου <b>M14611</b>		4 pcs-τμχ	<b>600-14-600-00</b>		M14600 Roller Ράουλο M14600	4 pcs-τμχ
Interlocking profile height <b>M14615</b> Ύψος γάντζου <b>M14615</b>		2 pcs-τμχ	<b>311-14-615-03</b>		Interlocking profile M14615 end cap Τάπα αγκίστρου M14615	2 set
Glass unit height Ύψος υαλοπίνακα		2 pcs-τμχ	<b>660-14-345-00</b>		Central seal 34,5mm (down) Κεντρικό στεγανοποιητικό 34,5mm (κάτω)	1 pcs-τμχ
			<b>240-35-345-03</b>		Central seal 34,5mm (upper) Κεντρικό στεγανοποιητικό 34,5mm(πάνω)	1 pcs-τμχ
Glass unit width Πλάτος υαλοπίνακα		2 pcs-τμχ	<b>660-00-450-00</b>		Inox railing guide Ανοξείδωτος οδηγός	2 (Fw-49 mm)
			<b>620-69-100-03</b>		Brush weatherstripping pile 6,9x10mm 4P Βουρτσάκι 6,9x10mm 4P	2 Sh
			<b>620-69-107-03</b>		Brush weatherstripping pile 6,9x7mm 4P Βουρτσάκι 6,9x7mm 4P	4Sw+4Sh
Flyscreen profile cuttings-Κονές προφίλ σίτας						
Flyscreen frame width <b>M14612</b> Πλάτος οδηγού σίτας <b>M14612</b>		2 pcs-τμχ	<b>620-69-106-03</b>		Brush weatherstripping pile 6,9x6mm 4P Βουρτσάκι 6,9x6mm 4P	8(Sh+Sw) 2(Fh+Fw)
Flyscreen frame height <b>M14612</b> Ύψος κάσας σίτας <b>M14612</b>		2 pcs-τμχ	<b>200-08-004-01</b>		Glazing Wedge EPDM Gasket 4mm Black Σφήνα EPDM 4mm Μαύρη	8(Sh+Sw)
Flyscreen sash width <b>M868</b> Πλάτος φύλλου σίτας <b>M868</b>		2 pcs-τμχ	<b>240-00-462-01</b>		Gasket for S450 hook EPDM black Ελαστικό αγκίστρου S450 EPDM μαύρο	2Sh
			<b>240-00-312-01</b>		Frame guide M312 gasket Ελαστικό οδηγού M312	2Fw+ 4Fh
Flyscreen sash height <b>M868</b> Ύψος φύλλου σίτας <b>M868</b>		2 pcs-τμχ	<b>660-62-520-03</b>		Εξωτερικό στοπ 20mm External Stopper 20 mm	1 pcs-τμχ
			<b>126-11-135-00</b>		Mechanical corner cleat inox 11x13,5mm Ανοξείδωτη μηχανική γωνία σύνδεσης cal 11x13,5mm	4 pcs-τμχ
			<b>600-01-850-00</b>		Single roller D22 for M868 Μονό ράουλο Φ22 για M868	2 pcs-τμχ
			<b>650-01-450-00</b>		External shock absorber-stopper Εξωτερικό αμορτισέρ-stopper	4 pcs-τμχ
			<b>250-07-310-33</b>		Ελαστικό Αντικωνωπικών 7,7mm PVC Gasket for Fly-Screen 7,7mm PVC	2Sh 2Sw
			<b>650-14-611-00</b>		Shock absorber for M14611 sash Αμορτισέρ φύλλου M14611	4 pcs- τμχ



Double sash parallel sliding  
 in 90 / 45 assembly window with fly screen  
 Δίφυλλο Επάλληλο Συρόμενο με 90°/45° κοπή  
 στο κάτω/πάνω μέρος του φύλλου, με σίτα

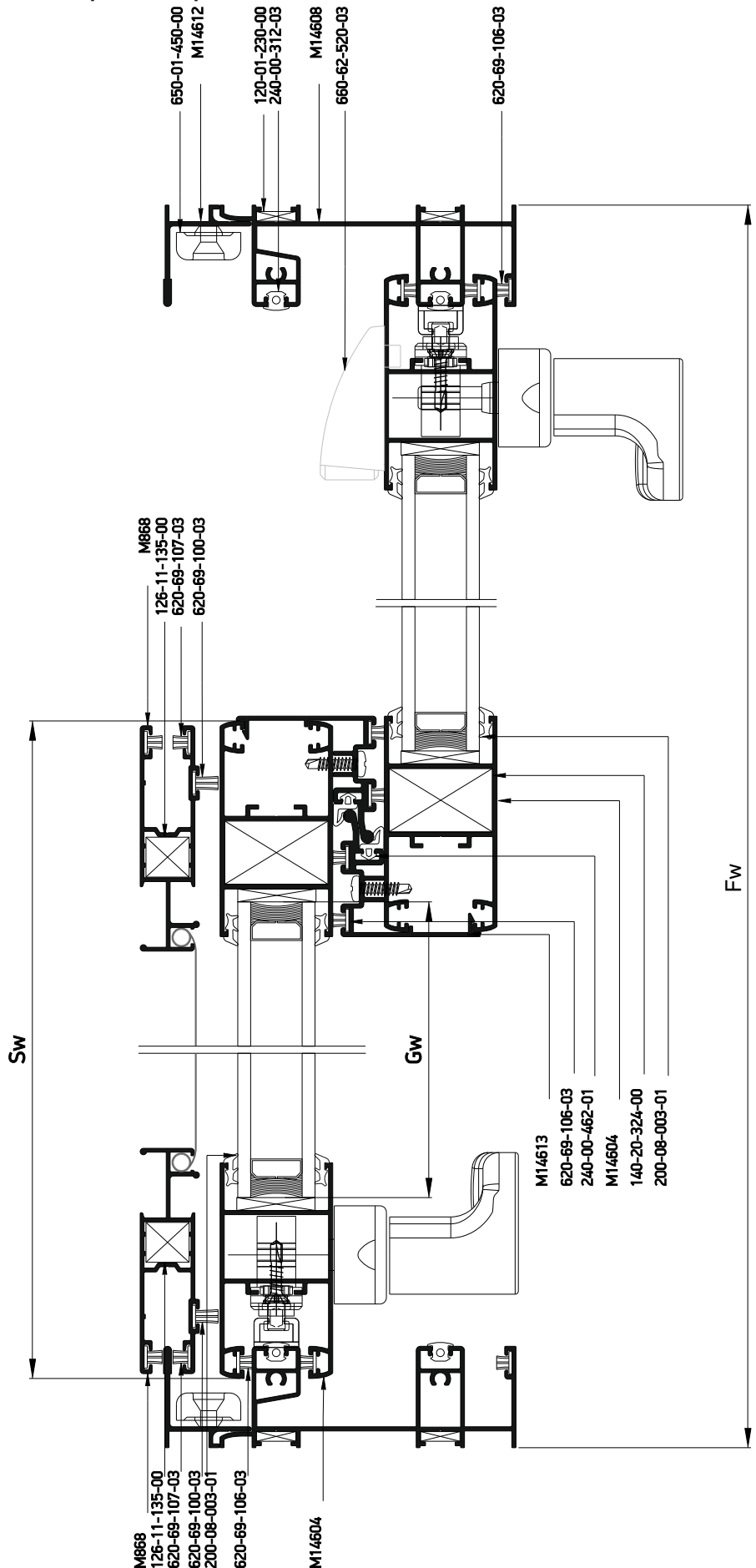
**B**





Flat frame - Χαμηλός Οδηγός





Double sash parallel sliding  
 in 90 / 45 assembly window with fly screen  
 Δίφυλλο Επαλληλο Συρόμενο με 90°/45° κοπή  
 στο κάτω/πάνω μέρος του φύλλου, με σήτα

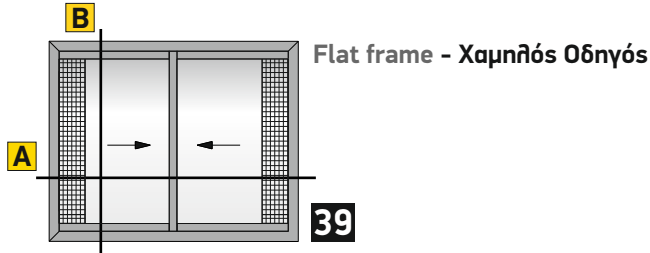


Κάθετη  
 απεικόνιση 90°  
 Rotate view 90°



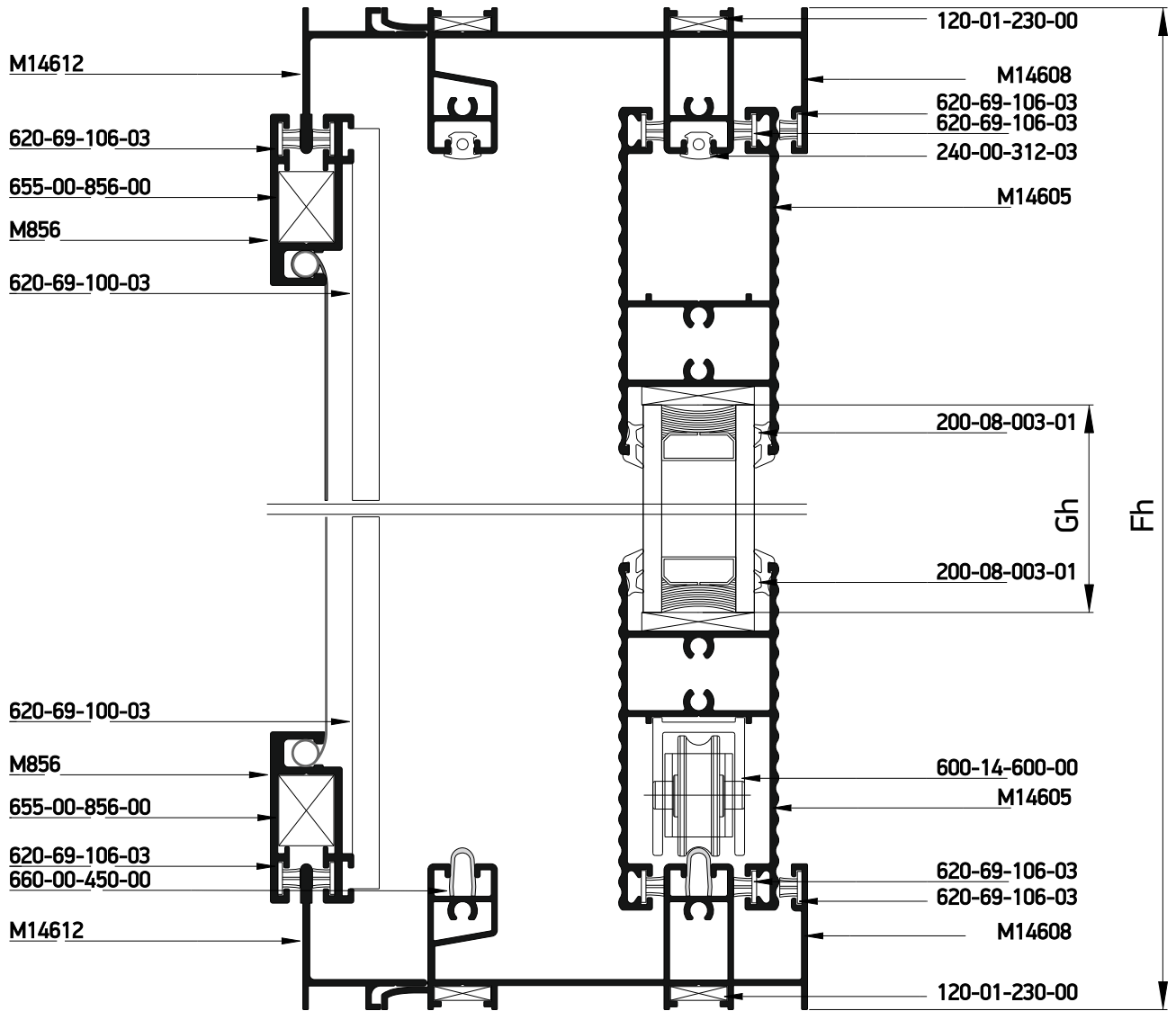
Profile cuttings-Κονές προφίλ			Accessory cuttings-Κονές εξαρτημάτων			
			Code-Κωδικός	Accessory Εξάρτημα	Description Περιγραφή	Quantity-Ποσότητα
Frame rail width <b>M14608</b> Πλάτος οδηγού <b>M14608</b>		2 pcs-τμχ	120-01-230-00		Die casted corner cleat 10,6x26,2mm Γωνία σύνδεσης χυτή 10,6x26,2mm	8 pcs-τμχ
Side frame rail height <b>M14608</b> Ύψος οδηγού <b>M14608</b>		2 pcs-τμχ	140-20-324-00		Monticelli corner for M14611 profile Σύνδεσμος Monticelli για M14611	4 pcs-τμχ
Sash width <b>M14604</b> Πλάτος φύλλου <b>M14604</b>		2 pcs-τμχ	600-14-600-00		M14600 Roller Ράουλο M14600	4 pcs-τμχ
Transom sash width <b>M14605</b> Πλάτος ταμπλιά φύλλου <b>M14605</b>		2 pcs-τμχ	311-14-613-03		Interlocking profile M14613 end cap Τάπα αγκίστρου M14613	2 set
Sash height <b>M14604</b> Ύψος φύλλου <b>M14604</b>		4 pcs-τμχ	311-14-604-03		Connector for M14600 transom to sash profile Σύνδεσμος ταμπλιά-φύλλου M14600	2 pair-ζεύγη
Interlocking profile height <b>M14613</b> Ύψος γάντζου <b>M14613</b>		2 pcs-τμχ	660-14-345-00		Central seal 34,5mm (down) Κεντρικό στεγανοποιητικό 34,5mm (κάτω)	1 pcs-τμχ
Glass unit height Ύψος υαλοπίνακα		2 pcs-τμχ	240-35-345-03		Central seal 34,5mm (upper) Κεντρικό στεγανοποιητικό 34,5mm (πάνω)	1 pcs-τμχ
Glass unit width Πλάτος υαλοπίνακα			660-62-520-03		Εξωτερικό στοπ 20mm External Stopper 20 mm	1 pcs-τμχ
<b>Flyscreen profile cuttings-Κονές προφίλ σίτας</b>			852-14-600-01		Κατεργαστικό φύλλου M14600 Miling tool for M14600 sash	1 pcs-τμχ
Flyscreen frame width <b>M14612</b> Πλάτος οδηγού σίτας <b>M14612</b>		2 pcs-τμχ	660-00-450-00		Inox railing guide Ανοξείδωτος οδηγός	2 (Fw-49 mm)
Flyscreen frame height <b>M14612</b> Ύψος κάσας σίτας <b>M14612</b>		2 pcs-τμχ	620-69-100-03		Brush weatherstripping pile 6,9x10mm 4P Βουρτσάκι 6,9x10mm 4P	2 Sh
Flyscreen sash width <b>M868</b> Πλάτος φύλλου σίτας <b>M868</b>		2 pcs-τμχ	620-69-107-03		Brush weatherstripping pile 6,9x7mm 4P Βουρτσάκι 6,9x7mm 4P	4Sw+4Sh
Flyscreen sash height <b>M868</b> Ύψος φύλλου σίτας <b>M868</b>		2 pcs-τμχ	620-69-106-03		Brush weatherstripping pile 6,9x6mm 4P Βουρτσάκι 6,9x6mm 4P	6Sh+8Sw 2(Fh+Fw)
			200-08-004-01		Glazing Wedge EPDM Gasket 4mm Black Σφήνα EPDM 4mm Μαύρη	8(Sh+Sw)
			240-00-462-01		Gasket for S450 hook EPDM black Ελαστικό αγκίστρου S450 EPDM μαύρο	2Sh
			240-00-312-01		Frame guide M312 gasket Ελαστικό οδηγού M312	2Fw+ 4Fh
			650-14-604-00		Shock absorber for M14604 sash Αμορτισέρ φύλλου M14604	4 pcs- τμχ

Accessory cuttings-Κονές εξαρτημάτων			
Code-Κωδικός	Accessory Εξάρτημα	Description Περιγραφή	Quantity-Ποσότητα
126-11-135-00		<b>Mechanical corner cleat inox 11x13,5mm</b> Ανοξείδωτη μηχανική γωνία σύνδεσης cal 11x13,5mm	4 pcs-τμχ
600-01-850-00		<b>Single roller D22 for M868</b> Μονό ράουλο Φ22 για M868	2 pcs-τμχ
650-01-450-00		<b>External shock absorber-stopper</b> Εξωτερικό αμορτισέρ-stopper	4 pcs-τμχ
250-07-310-33		Ελαστικό Αντικωνωπικών 7,7mm PVC Gasket for Fly-Screen 7,7mm PVC	2Sh 2Sw

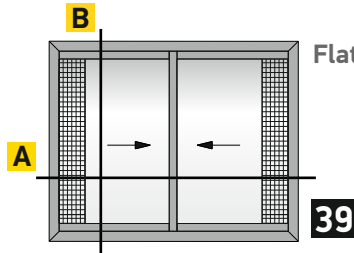


**B**

Double sash parallel sliding in 90° assembly window with fly screen  
 Δίφυλλο Επάλληλο Συρόμενο 90° κοπή με σίτα



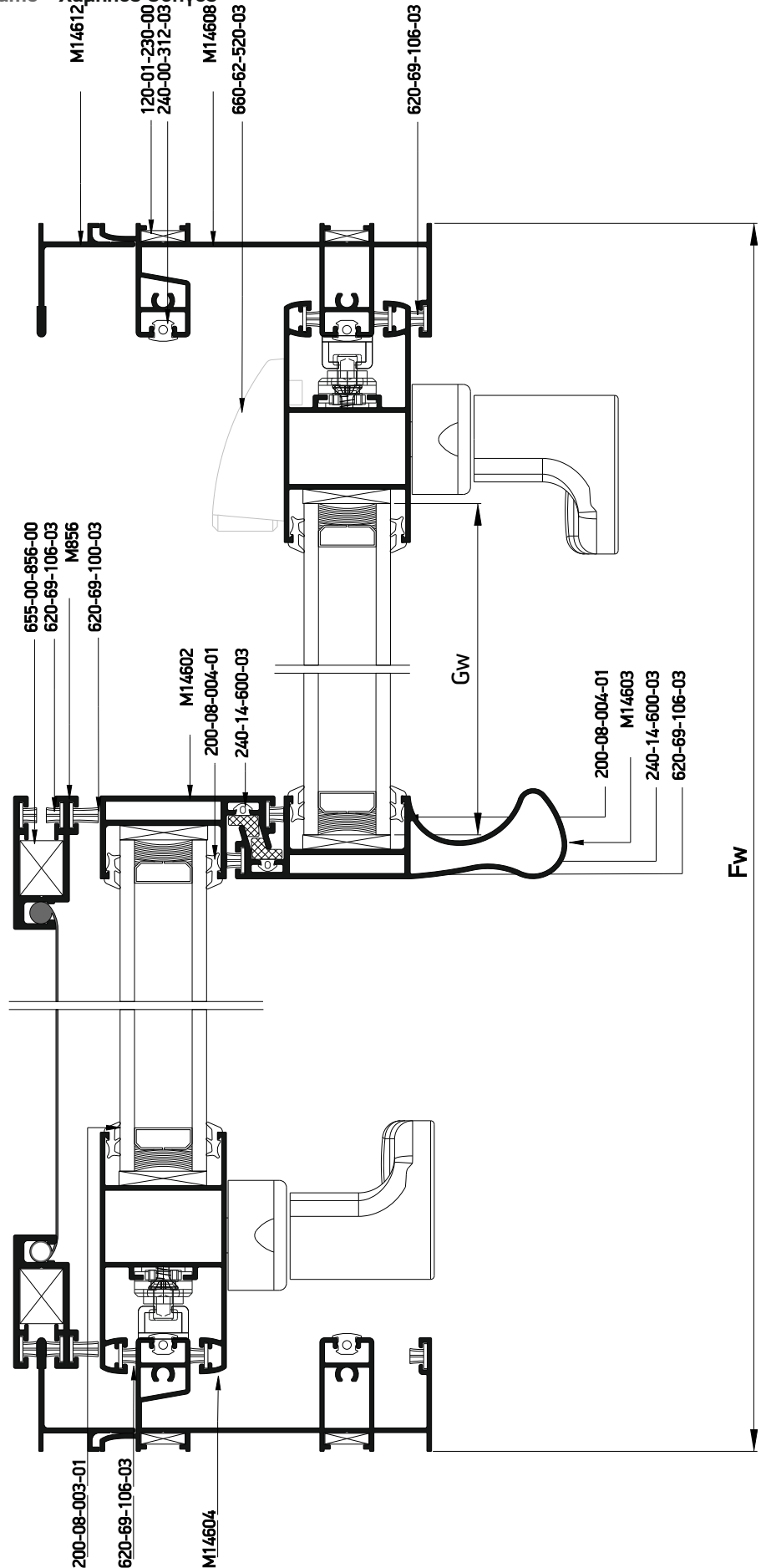




Flat frame - Χαμηλός Οδηγός





























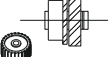








39

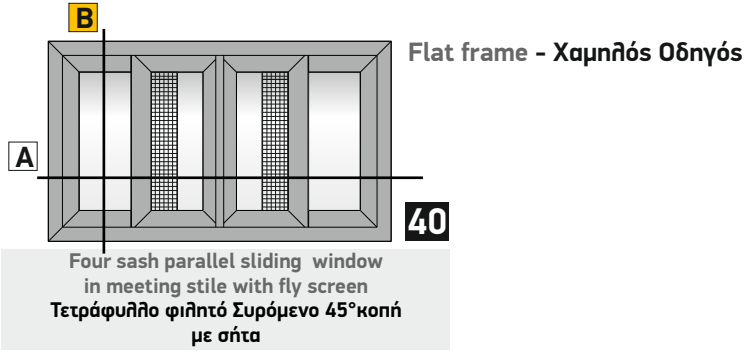
Double sash parallel sliding in 90 assembly window with fly screen  
 Δίφυλλο Επάλληλο Συρόμενο 90° κοπή με σίτα



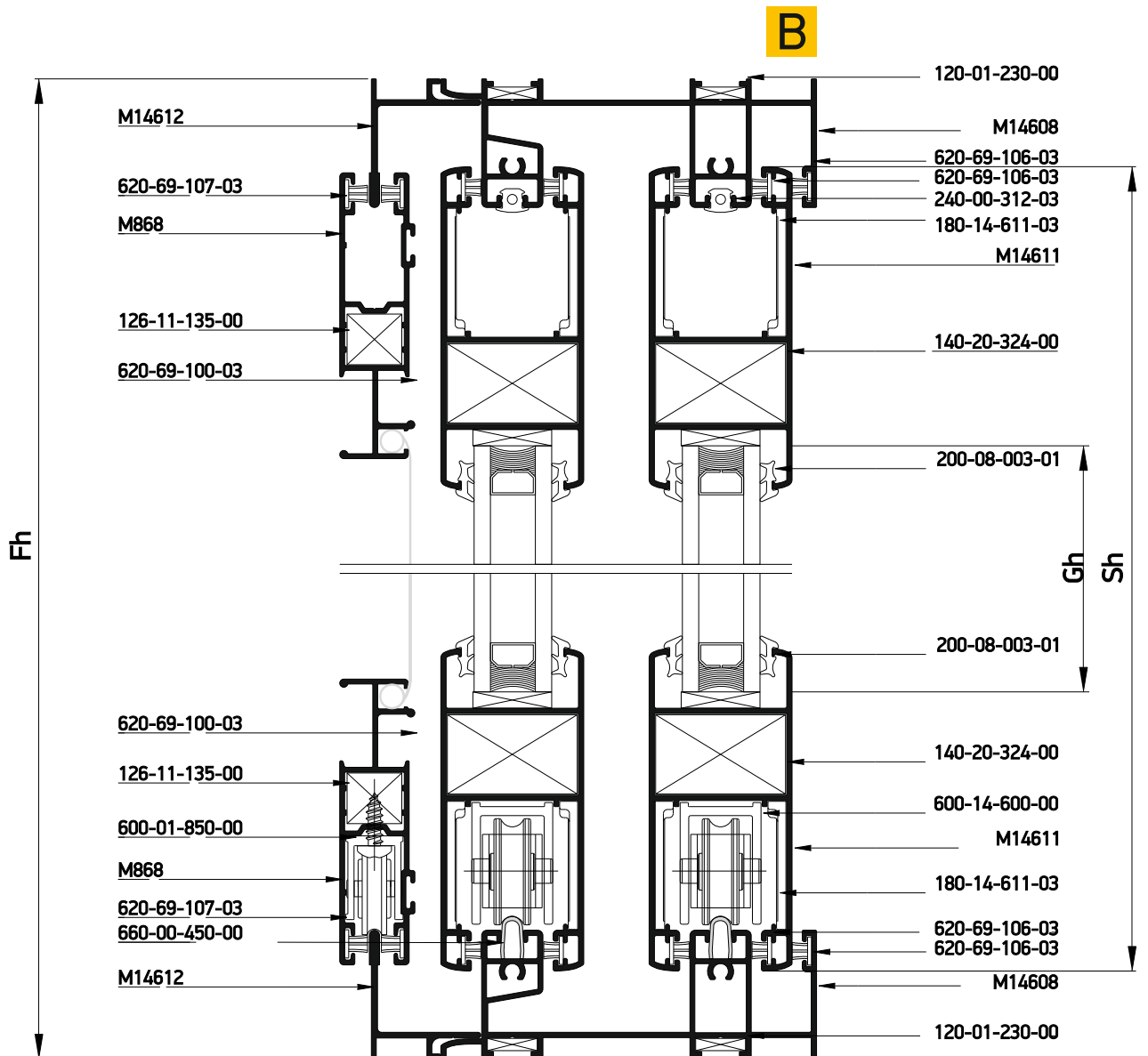
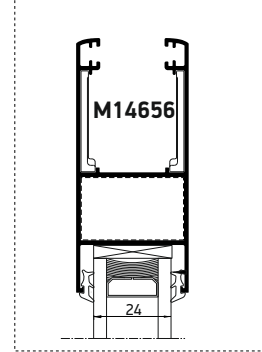
Κάθετη απεικόνιση 90°  
 Rotate view 90°

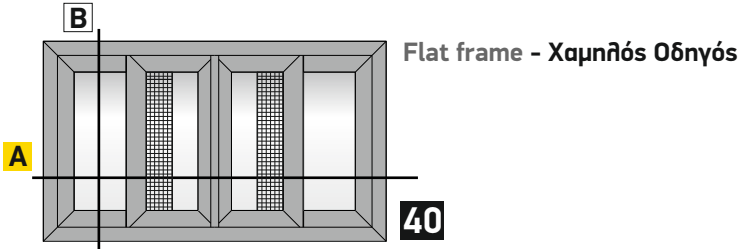
A

Profile cuttings-Κονές προφίλ			Accessory cuttings-Κονές εξαρτημάτων			
			Code-Κωδικός	Accessory Εξάρτημα	Description Περιγραφή	Quantity-Ποσότητα
Upper@Lower frame rail width (M14608) Πλάτος άνω@κάτω οδηγού (M14608)		2 pcs-τμχ	120-01-230-00		Die casted corner cleat 10,6x26,2mm Γωνία σύνδεσης χυτή 10,6x26,2mm	8 pcs-τμχ
Frame rail height (M14608) Υψος οδηγού (M14608)		2 pcs-τμχ	600-14-600-00		M14600 Roller Ράουλο M14600	4 pcs-τμχ
Side frame sash height (M14604) Υψος προφίλ φύλλου (M14604)		2 pcs-τμχ	240-14-345-03		Central seal M14600 34.5mm Κεντρικό στεγανωτικό M14600 34.5mm	1 pair 1 ζεύγος
Hook profile height (M14602) Υψος γάντζου (M14602)		1 pcs-τμχ	311-14-604-03		Connector for M14600 transom to sash profile Σύνδεσμος ταμπλά-φύλλου	2 pair-ζεύγος
Hook profile height (M14602) Υψος γάντζου (M14602)		1 pcs-τμχ	311-14-606-03		Connector for M14600 transom to hook Σύνδεσμος ταμπλά-γάντζου	1 pair-ζεύγος
Hook profile height (M14603) Υψος γάντζου (M14603)		1 pcs-τμχ	311-14-605-03		Connector for M14600 transom to hook with handle Σύνδεσμος ταμπλά-γάντζου M14600 με χειρολαβή	1 pair-ζεύγος
Transom sash width (M14605) Πλάτος ταμπλά φύλλου (M14605)		4 pcs-τμχ	311-14-601-03		End cap for weathering M14600 sashes Κάλυπτρα συνδέσμου M14600 με στεγάνωση	2 pair-ζεύγος
Transom sash width (M14605) Πλάτος ταμπλά φύλλου (M14605)		4 pcs-τμχ	660-62-520-03		Εξωτερικό στοπ 20mm External Stopper 20 mm	1 pcs-τμχ
Glass unit height (M14605) Υψος υαλοπίνακα		2 pcs-τμχ	660-00-450-00		Inox railing guide Ανοξείδωτος οδηγός	2 (Fw-49mm)
Glass unit width (M14605) Πλάτος υαλοπίνακα			620-69-100-03		Brush weatherstripping pile 6,9x10mm 4P Βουρτσάκι 6,9x10mm 4P	2 Sh
Glass unit width (M14605) Πλάτος υαλοπίνακα		620-69-106-03		Brush weatherstripping pile 6,9x6mm 4P Βουρτσάκι 6,9x6mm 4P	10Sh+12Sw 2(Fh+Fw)	
Κονές προφίλ σίτας - Flyscreen profile cuttings			200-08-004-01		Glazing Wedge EPDM Gasket 4mm Black Σφήνα EPDM 4mm Μαύρη	8 (Sh+Sw)
Flyscreen frame width (M14612) Πλάτος οδηγού σίτας M14612		2 pcs-τμχ	240-14-600-03		Gasket for interlocking profile M14600 Ελαστικό γάντζου M14600	2 Sh
Flyscreen frame height (M14612) Υψος κάσας σίτας M14612		2 pcs-τμχ	240-00-312-01		Frame guide M312 gasket Ελαστικό οδηγού M312	2Fw+4Fh
Flyscreen sash height (M856) Πλάτος φύλλου σίτας M856		2 pcs-τμχ	852-14-600-01		Κατεργαστικό φύλλου M14600 Miling tool for M14600 sash	1 pcs-τμχ
Flyscreen sash width (M856) Πλάτος φύλλου σίτας M856		2 pcs-τμχ	650-14-604-00		Shock absorber for M14604 sash Αμορτισέρ φύλλου M14604	4 pcs- τμχ
Flyscreen sash height (M856) Υψος φύλλου σίτας M856		2 pcs-τμχ	Κονές εξαρτημάτων σίτας- Accessory cuttings for flyscreen			
Flyscreen T-profile width (M858) Πλάτος ταρ σίτας M858		1 pcs-τμχ		Εξάρτημα Accessory	Περιγραφή Description	Ποσότητα-Quantity
Flyscreen T-profile width (M858) Πλάτος ταρ σίτας M858		1 pcs-τμχ	655-00-856-00		Corner with roller for sliding M850 Γωνία-ράουλο για αναρτημένη σίτα M850	1 set
Flyscreen T-profile width (M858) Πλάτος ταρ σίτας M858		1 pcs-τμχ	250-07-310-33		Ελαστικό Αντικωλοπιπικών 7,7mm PVC Gasket for Fly-Screen 7,7mm PVC	2Sh 2Sw



Alternatively for 24mm Glazing  
 Εναλλακτική χρήση για υάλωση 24mm



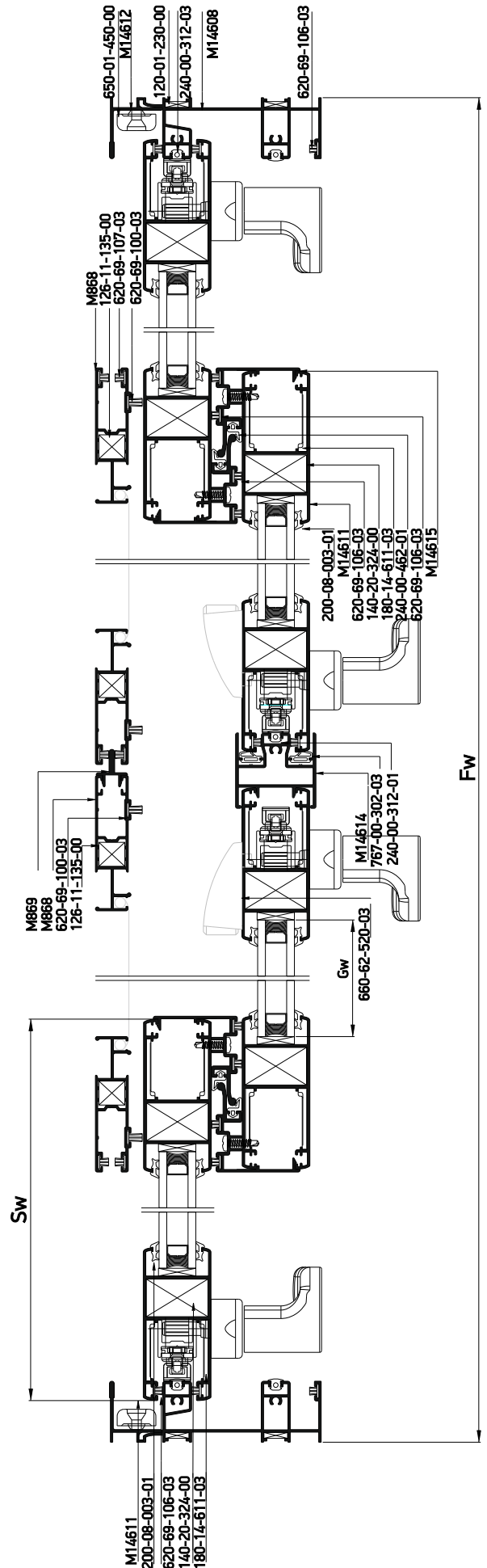


Flat frame - Χαμηλός Οδηγός



Four sash parallel sliding window  
 in meeting stile with fly screen  
 Τετράφυλλο φιλητό Συρόμενο 45° κοπή  
 με σήτα








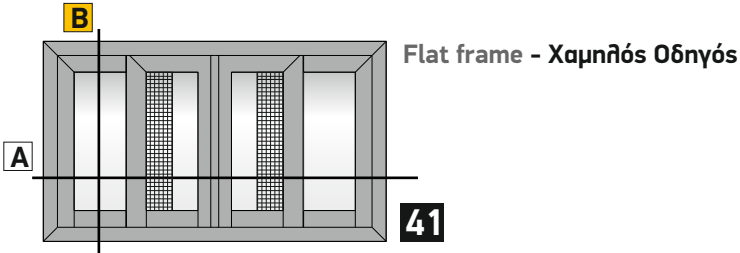
Κάθετη  
 απεικόνιση 90°  
 Rotate view 90°



Profile cuttings-Κονές προφίλ			Accessory cuttings-Κονές εξαρτημάτων			
			Code-Κωδικός	Accessory Εξάρτημα	Description Περιγραφή	Quantity-Ποσότητα
Frame rail width <b>M14608</b> Πλάτος οδηγού <b>M14608</b>		2 pcs-τμχ	120-01-230-00		Die casted corner cleat 10,6x26,2mm Γωνία σύνδεσης χυτή 10,6x26,2mm	8 pcs-τμχ
Side frame rail height <b>M14608</b> Ύψος οδηγού <b>M14608</b>		2 pcs-τμχ	140-20-324-00		Monticelli corner for M14611 profile Σύνδεσμος Monticelli για M14611	16 pcs-τμχ
Sash width <b>M14611</b> Πλάτος φύλλου <b>M14611</b>		8 pcs-τμχ	180-14-611-03		Alignment corner for M14611 sash profile Γωνία επιπεδότητας φύλλου M14611	32 pcs-τμχ
Sash height <b>M14611</b> Ύψος φύλλου <b>M14611</b>		8 pcs-τμχ	600-14-600-00		M14600 Roller Ράουλο M14600	8 pcs-τμχ
Interlocking profile height <b>M14615</b> Ύψος γάντζου <b>M14615</b>		4 pcs-τμχ	311-14-615-03		Interlocking profile M14615 end cap Τάπα αγκίστρου M14615	4 set
Adjoining profile height <b>M14614</b> Ύψος μπινακιού <b>M14614</b>		1 pcs-τμχ	311-14-614-03		Adjoining profile M14614 end cap Τάπα μπινακιού M14614	1 pcs-τμχ
Glass unit height Ύψος υαλοπλάκα		4 pcs-τμχ	660-14-345-00		Central seal 34,5mm (down) Κεντρικό στεγανοποιητικό 34,5mm (κάτω)	2 pcs-τμχ
Glass unit width Πλάτος υαλοπλάκα			240-35-345-03		Central seal 34,5mm (upper) Κεντρικό στεγανοποιητικό 34,5mm (πάνω)	2 pcs-τμχ
<b>Flyscreen profile cuttings-Κονές προφίλ σίτας</b>			660-62-520-03		Εξωτερικό στοπ 20mm External Stopper 20 mm	2 pcs-τμχ
Flyscreen frame width <b>M14612</b> Πλάτος οδηγού σίτας <b>M14612</b>		2 pcs-τμχ	660-00-100-00		Stopper for sliding sash 10mm for sash 7,5mm gap Stopper συρομενου 10mm για διακενο φυλλων 7,5mm	2 pcs-τμχ
Flyscreen frame height <b>M14612</b> Ύψος κάσας σίτας <b>M14612</b>		2 pcs-τμχ	620-69-100-03		Brush weatherstripping pile 6,9x10mm 4P Βουρτσάκι 6,9x10mm 4P	4 Sh
Flyscreen sash width <b>M868</b> Πλάτος φύλλου σίτας <b>M868</b>		4 pcs-τμχ	620-69-107-03		Brush weatherstripping pile 6,9x7mm 4P Βουρτσάκι 6,9x7mm 4P	8Sw+6Sh
Flyscreen sash height <b>M868</b> Ύψος φύλλου σίτας <b>M868</b>		4 pcs-τμχ	620-69-106-03		Brush weatherstripping pile 6,9x6mm 4P Βουρτσάκι 6,9x6mm 4P	14Sh+16Sw 2(Fh+Fw)
Adjoining profile height <b>M869</b> Ύψος μπινακιού <b>M869</b>		1 pcs-τμχ	200-08-004-01		Glazing Wedge EPDM Gasket 4mm Black Σφήνα EPDM 4mm Μαύρη	16(Sh+Sw)
			240-00-462-01		Gasket for S450 hook EPDM black Ελαστικό αγκίστρου S450 EPDM μαύρο	4Sh
			240-00-312-01		Frame guide M312 gasket Ελαστικό οδηγού M312	2Fw+4Fh 1Sh
			767-00-302-03		Meeting stiling gasket S350 EPDM black Ελαστικό φιλέτου S350 EPDM μαύρο	2 Sh

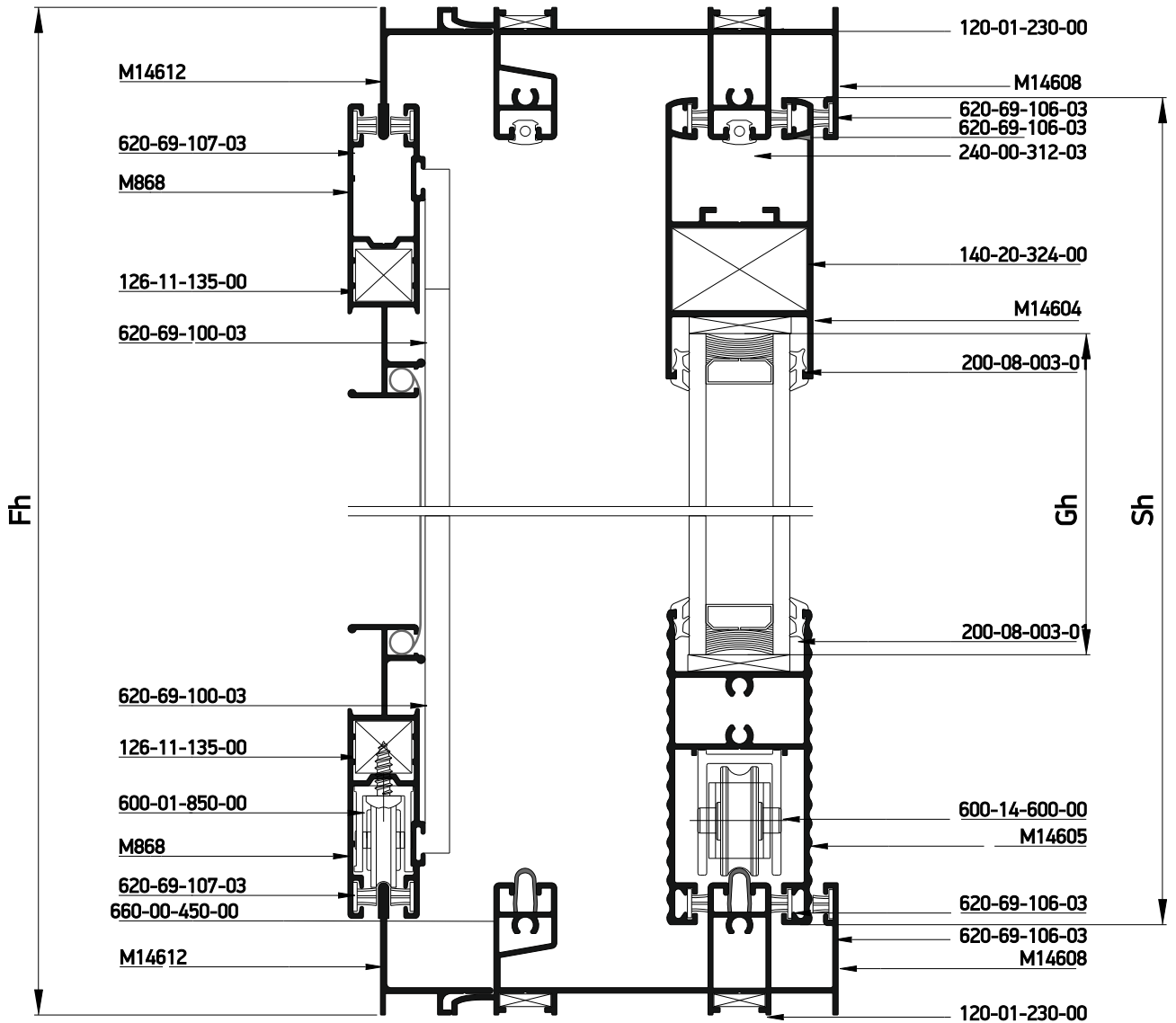
Accessory cuttings-Κοπές εξαρτημάτων			
Code-Κωδικός	Accessory Εξάρτημα	Description Περιγραφή	Quantity-Ποσότητα
660-00-450-00		Inox railing guide Ανοξείδωτος οδηγός	2 (Fw-49 mm)
650-14-611-00		Shock absorber for M14611 sash Αμορτισέρ φύλλου M14611	6 pcs- τμχ

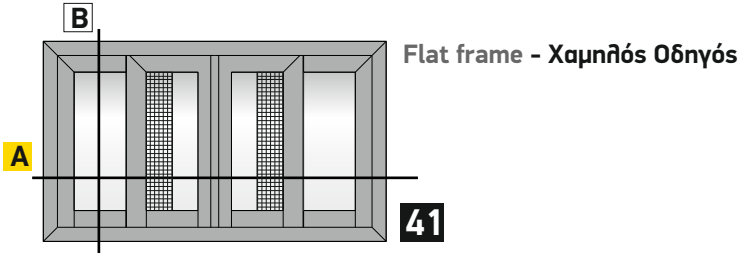
Accessory cuttings for flyscreen-Κοπές εξαρτημάτων σήτας			
Code-Κωδικός	Accessory Εξάρτημα	Description Περιγραφή	Quantity-Ποσότητα
126-11-135-00		Mechanical corner cleat inox 11x13,5mm Ανοξείδωτη μηχανική γωνία σύνδεσης cal 11x13,5mm	8 pcs-τμχ
600-01-850-00		Single roller D22 for M868 Μονό ράουλο Φ22 για M868	2 pcs-τμχ
660-44-011-00		Stopper φιλιππών S440 Meeting stile sash stopper S440	2 pcs-τμχ
650-01-450-00		External shock absorber-stopper Εξωτερικό αμορτισέρ-stopper	4 pcs-τμχ
250-07-310-33		Ελαστικό Αντικωνωπικών 7,7mm PVC Gasket for Fly-Screen 7,7mm PVC	4Sh 4Sw



Four sash parallel sliding in 90 assembly window in meeting stile with fly screen  
 Τετράφυλλο Επάλληλο Συρόμενο με 90° κοπή στο κάτω μέρος και 45° κοπή στο πάνω μέρος του φύλλου, με σήτα

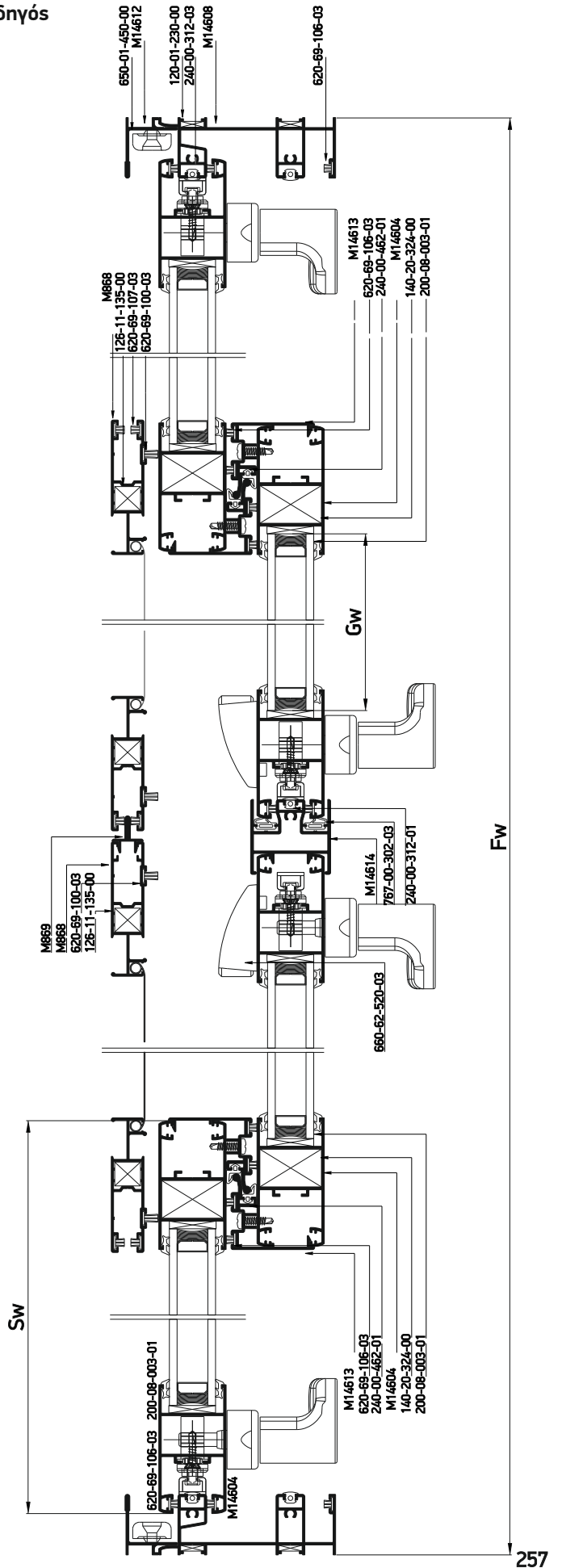
**B**





Four sash parallel sliding in 90 assembly window  
 in meeting stile with fly screen  
 Τετράφυλλο Επάλληλο Συρόμενο  
 με 90° κοπή στο κάτω μέρος  
 και 45° κοπή στο πάνω μέρος του φύλλου, με σήτα




  
 Κάθετη  
 απεικόνιση 90°  
 Rotate view 90°








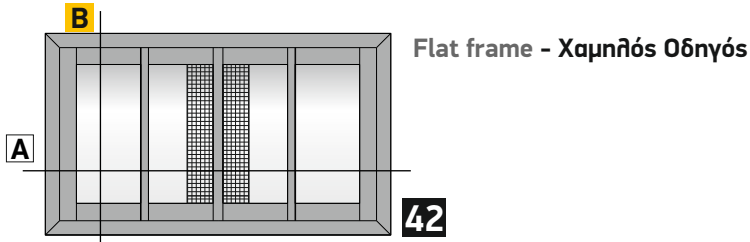
**A**



Profile cuttings-Κονές προφίλ			Accessory cuttings-Κονές εξαρτημάτων			
			Code-Κωδικός	Accessory Εξάρτημα	Description Περιγραφή	Quantity-Ποσότητα
Frame rail width <b>M14608</b> Πλάτος οδηγού <b>M14608</b>		2 pcs-τμχ	120-01-230-00		Die casted corner cleat 10,6x26,2mm Γωνία σύνδεσης χυτή 10,6x26,2mm	8 pcs-τμχ
Side frame rail height <b>M14608</b> Ύψος οδηγού <b>M14608</b>		2 pcs-τμχ	140-20-324-00		Monticelli corner for M14611 profile Σύνδεσμος Monticelli για M14611	8 pcs-τμχ
Sash width <b>M14604</b> Πλάτος φύλλου <b>M14604</b>		4 pcs-τμχ	600-14-600-00		M14600 Roller Ράουλο M14600	8 pcs-τμχ
Transom sash width <b>M14605</b> Πλάτος ταμηλιά φύλλου <b>M14605</b>		4 pcs-τμχ	311-14-613-03		Interlocking profile M14613 end cap Τάπα αγκίστρου M14613	4 set
Sash height <b>M14604</b> Ύψος φύλλου <b>M14604</b>		8 pcs-τμχ	311-14-604-03		Connector for M14600 transom to sash profile Σύνδεσμος ταμηλιά-φύλλου M14600	4 pair-ζεύγη
Interlocking profile height <b>M14613</b> Ύψος γάντζου <b>M14613</b>		4 pcs-τμχ	660-14-345-00		Central seal 34,5mm (down) Κεντρικό στεγανοποιητικό 34,5mm (κάτω)	2 pcs-τμχ
Adjoining profile height <b>M14614</b> Ύψος μπιονιού <b>M14614</b>		1 pcs-τμχ	240-35-345-03		Central seal 34,5mm (upper) Κεντρικό στεγανοποιητικό 34,5mm (πάνω)	2 pcs-τμχ
Glass unit height Ύψος υαλοπίνακα		2 pcs-τμχ	311-14-614-03		Adjoining profile M14614 end cap Τάπα μπιονί M14614	1 pcs-τμχ
Glass unit width Πλάτος υαλοπίνακα		4 pcs-τμχ	660-62-520-03		Εξωτερικό στοπ 20mm External Stopper 20 mm	2 pcs-τμχ
<b>Flyscreen profile cuttings-Κονές προφίλ σίτας</b>			660-00-100-00		Stopper for sliding sash 10mm for sash 7,5mm gap Stopper συρομενου 10mm για διακενο φυλλων 7,5mm	2 pcs-τμχ
Flyscreen frame width <b>M14612</b> Πλάτος οδηγού σίτας <b>M14612</b>		2 pcs-τμχ	767-00-302-03		Meeting stiling gasket S350 EPDM black Ελαστικό φιλιητού S350 EPDM μαύρο	2 Sh
Flyscreen frame height <b>M14612</b> Ύψος κάσας σίτας <b>M14612</b>		2 pcs-τμχ	620-69-100-03		Brush weatherstripping pile 6,9x10mm 4P Βουρτσάκι 6,9x10mm 4P	4 Sh
Flyscreen sash width <b>M868</b> Πλάτος φύλλου σίτας <b>M868</b>		4 pcs-τμχ	620-69-107-03		Brush weatherstripping pile 6,9x7mm 4P Βουρτσάκι 6,9x7mm 4P	6Sw+8Sh
Flyscreen sash height <b>M868</b> Ύψος φύλλου σίτας <b>M868</b>		4 pcs-τμχ	620-69-106-03		Brush weatherstripping pile 6,9x6mm 4P Βουρτσάκι 6,9x6mm 4P	14Sh+16Sw 2(Fh+Fw)
			240-00-312-01		Frame guide M312 gasket Ελαστικό οδηγού M312	2Fw+4Fh 1Sh
			240-00-462-01		Gasket for S450 hook EPDM black Ελαστικό αγκίστρου S450 EPDM μαύρο	4 Sh
			200-08-004-01		Glazing Wedge EPDM Gasket 4mm Black Σφήνα EPDM 4mm Μαύρη	16(Sh+Sw)

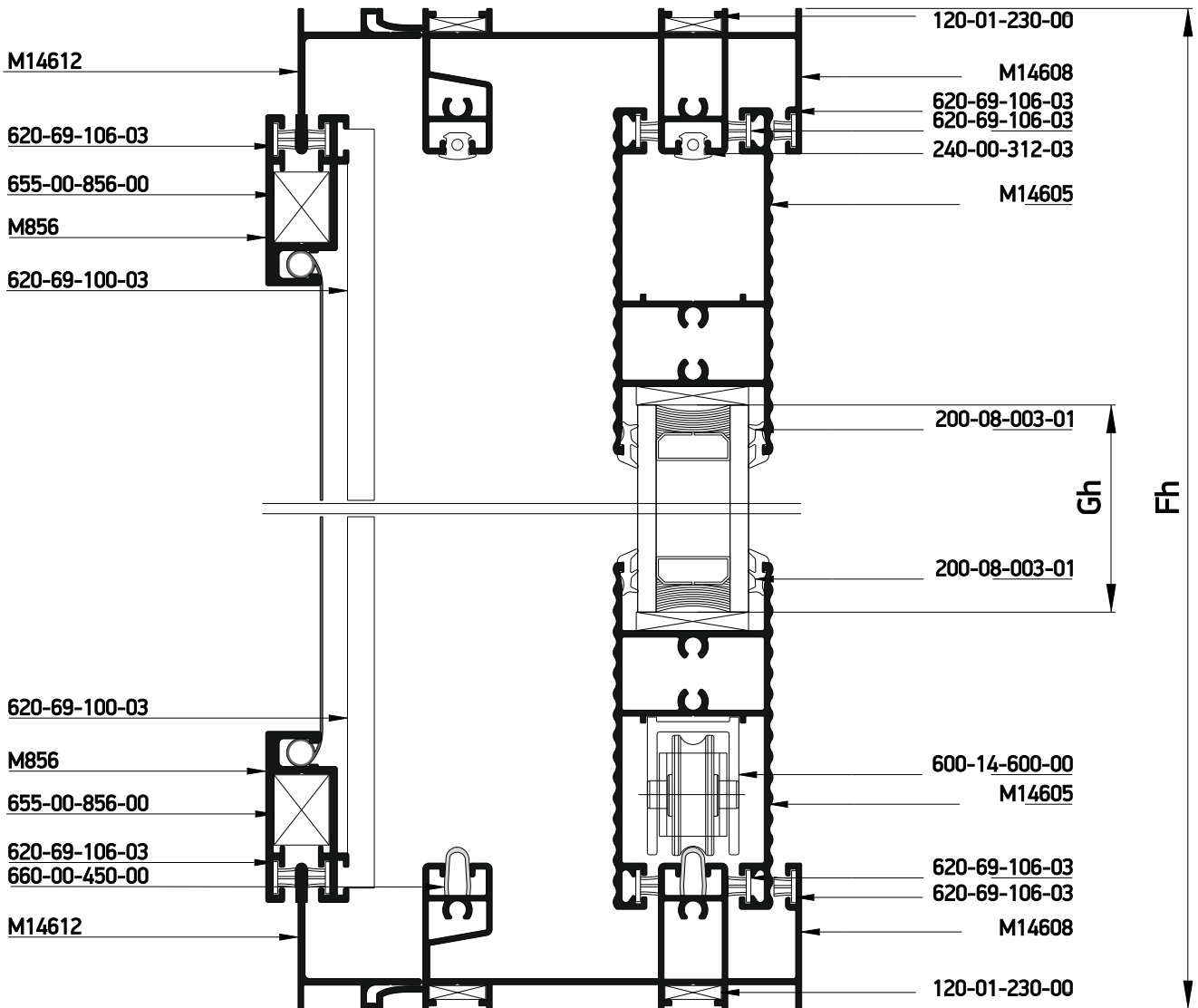
Profile cuttings-Κονές προφίλ			Accessory cuttings-Κονές εξαρτημάτων			
			Code-Κωδικός	Accessory Εξάρτημα	Description Περιγραφή	Quantity-Ποσότητα
Adjoining profile height <b>M869</b> Ύψος μπινιού <b>M869</b>	<b>Fh-46 mm</b>	1 pcs-τμχ	<b>650-14-604-00</b>		Shock absorber for M14604 sash Αμορτισέρ φύλλου M14604	6 pcs- τμχ
			<b>852-14-600-01</b>		Κατεργαστικό φύλλου M14600 Miling tool for M14600 sash	1 pcs-τμχ
			<b>660-00-450-00</b>		Inox railing guide Ανοξείδωτος οδηγός	2 (Fw-49 mm)

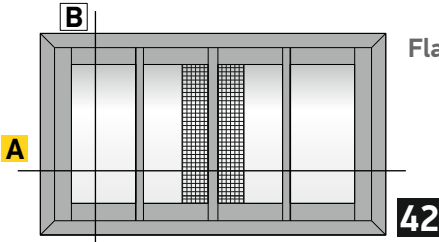
Accessory cuttings for flyscreen-Κονές εξαρτημάτων σίτας			
Code-Κωδικός	Accessory Εξάρτημα	Description Περιγραφή	Quantity-Ποσότητα
<b>126-11-135-00</b>		Mechanical corner cleat inox 11x13,5mm Ανοξείδωτη μηχανική γωνία σύνδεσης cal 11x13,5mm	8 pcs-τμχ
<b>600-01-850-00</b>		Single roller D22 for M868 Μονό ράουλο Φ22 για M868	4 pcs-τμχ
<b>650-01-450-00</b>		External shock absorber-stopper Εξωτερικό αμορτισέρ-stopper	4 pcs-τμχ
<b>660-44-011-00</b>		Meeting stile sash stopper S440 Stopper φιλητών S440	2 pcs-τμχ
<b>250-07-310-33</b>		Ελαστικό Αντικωνωπικών 7,7mm PVC Gasket for Fly-Screen 7,7mm PVC	4Sh 4Sw



Four Sash Sliding Meeting style  
 with flyscreen 90°Cut  
 Τετράφυλλο Επάλληλο Φιδήτο  
 90°Κοπή, με σήτα

**B**

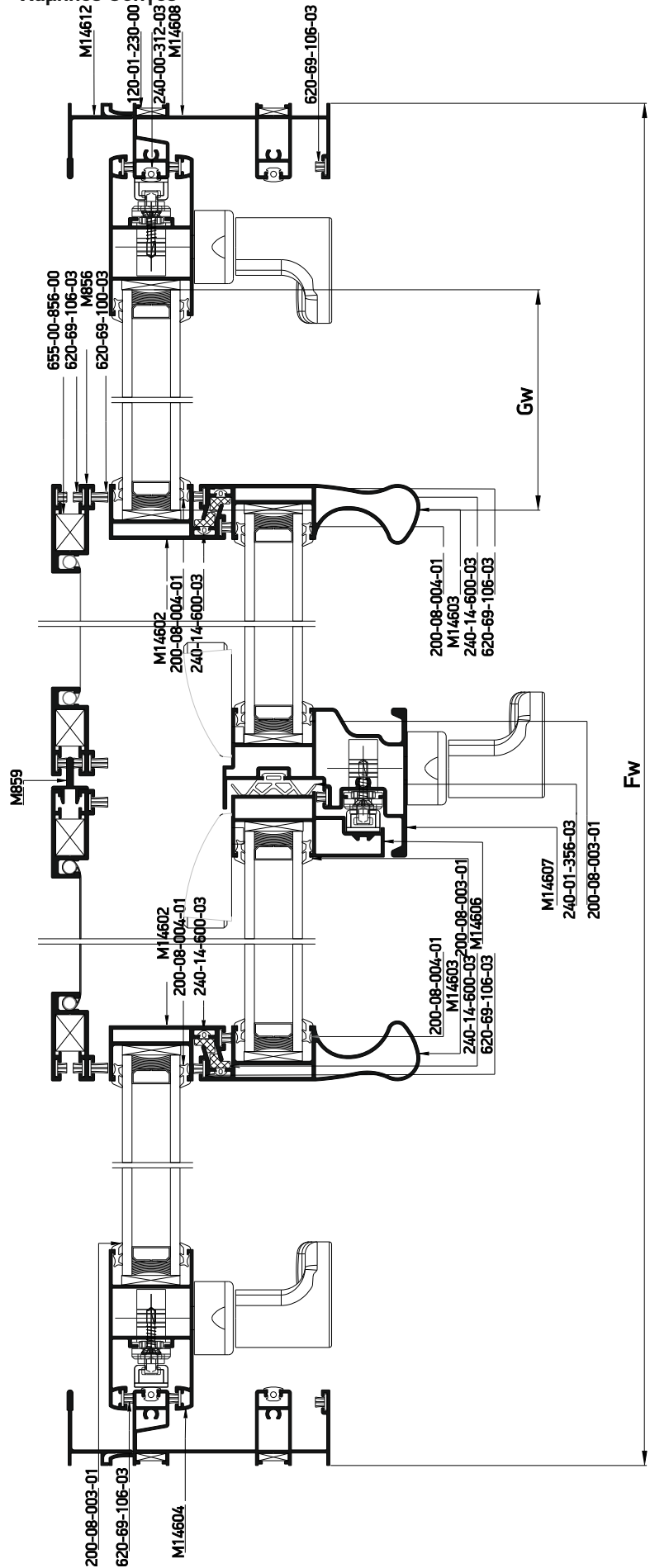




Flat frame - Χαμηλός Οδηγός






Four Sash Sliding Meeting style  
 with flyscreen 90°Cut  
 Τετράφυλλο Επάλληλο Φιλήτό  
 90°Κοπή, με σίτα

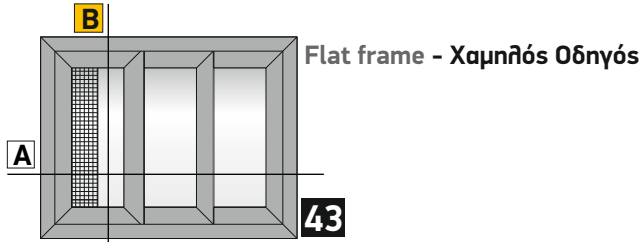
  
 Κάθετη  
 απεικόνιση 90°  
 Rotate view 90°



**A**

Profile cuttings-Κονές προφίλ			Accessory cuttings-Κονές εξαρτημάτων			
			Code-Κωδικός	Accessory Εξάρτημα	Description Περιγραφή	Quantity-Ποσότητα
Upper&Lower frame rail width (M14608) Πλάτος άνω&κάτω οδηγού (M14608)		2 pcs-τμχ	120-01-230-00		Die casted corner cleat 10,6x26,2mm Γωνία σύνδεσης χυτή 10,6x26,2mm	8 pcs-τμχ
Frame rail height (M14608) Υψος οδηγού (M14608)		2 pcs-τμχ	600-14-600-00		M14600 Roller Ράουλο M14600	8 pcs-τμχ
Υψος προφίλ φύλλου (M14604) Side frame sash height (M14604) Υψος γάντζου (M14602)		2 pcs-τμχ	240-14-345-03		Central seal M14600 34.5mm Κεντρικό στεγανωτικό M14600 34.5mm	2 pair-ζεύγος
Υψος προφίλ φύλλου (M14604) Side frame sash height (M14604) Υψος γάντζου (M14602)		2 pcs-τμχ	311-14-602-03		Connector pair for adjoining profile M14607 Ζεύγος συνδέσμου βασικού μπινιού M14607	1 pair-ζεύγος
Hook profile height (M14602)		2 pcs-τμχ	311-14-603-03		Connector pair for adjoining profile M14606 Ζεύγος συνδέσμου βασικού μπινιού M14606	1 pair-ζεύγος
Υψος γάντζου (M14603) Hook profile height (M14603)		2 pcs-τμχ	660-62-520-03		Εξωτερικό στοπ 20mm External Stopper 20 mm	2 pcs-τμχ
Πλάτος ταμπλά φύλλου (M14605) Transom sash width (M14605)		4 pcs-τμχ	311-14-604-03		Connector for M14600 transom to sash profile Σύνδεσμος ταμπλά-φύλλου M14600	2 pair-ζεύγος
Υψος προφίλ μπινιού (M14606) Adjoining profile height (M14606)		1 pcs-τμχ	311-14-606-03		Connector for M14600 transom to hook Σύνδεσμος ταμπλά-γάντζου M14600	2 pair-ζεύγος
Υψος προφίλ μπινιού (M14607) Adjoining profile height (M14607)		1 pcs-τμχ	311-14-605-03		Connector for M14600 transom to hook with handle Σύνδεσμος ταμπλά-γάντζου M14600 με χειρολαβή	2 pair-ζεύγος
311-14-601-03		4 pair-ζεύγος	311-14-601-03		End cap for weathering M14600 sashes Κάλυπτρα συνδέσμου M14600 με στεγάνωση	4 pair-ζεύγος
Flyscreen profile cuttings-Κονές προφίλ σίτας			852-14-600-01		Κατεργαστικό φύλλου M14600 Miling tool for M14600 sash	1 pcs-τμχ
Glass unit height Υψος υαλοπίνακα		4 pcs-τμχ	240-01-356-03		Gasket for narrow meeting stile S356 black Ελαστικό στενού φύλλου S356 για φιλιτά μαύρο	1 Sh
Glass unit width Πλάτος υαλοπίνακα			620-69-100-03		Brush weatherstripping pile 6,9x10mm 4P Βουρτσάκι 6,9x10mm 4P	4 Sh
Κονές προφίλ σίτας - Flyscreen profile cuttings			620-69-106-03		Brush weatherstripping pile 6,9x6mm 4P Βουρτσάκι 6,9x6mm 4P	15Sh+12Sw 4Fh+2Fw
Πλάτος οδηγού σίτας M14612 Flyscreen frame width M14612		2 pcs-τμχ	200-08-004-01		Glazing Wedge EPDM Gasket 4mm Black Σφήνα EPDM 4mm Μαύρη	16 (Sh+Sw)
Υψος κάσας σίτας M14612 Flyscreen frame height M14612		2 pcs-τμχ	240-14-600-03		Gasket for interlocking profile M14600 Ελαστικό γάντζου M14600	4 Sh
Υψος φύλλου σίτας M856 Flyscreen sash height M856		4 pcs-τμχ	240-00-312-01		Frame guide M312 gasket Ελαστικό οδηγού M312	2Fw+4Fh

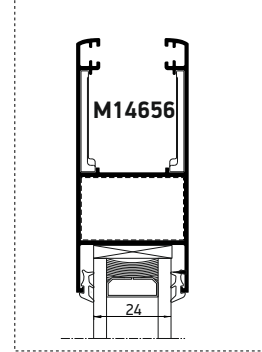
Profile cuttings-Κοπές προφίλ			Accessory cuttings-Κοπές εξαρτημάτων			
Κοπές προφίλ σάτας - Flyscreen profile cuttings			Code-Κωδικός	Accessory Εξάρτημα	Description Περιγραφή	Quantity-Ποσότητα
Flyscreen T-profile width <b>M858</b> Πλάτος ταφ σάτας <b>M858</b>	<b>Fw/4-94.4 mm</b>	2 pcs-τμχ	<b>660-00-450-00</b>		Inox railing guide Ανοξείδωτος οδηγός	2 (Fw-49mm)
Adjoining profile height <b>M859</b> Ύψος μπινιού <b>M859</b>	<b>Fh-46 mm</b>	1 pcs-τμχ	<b>650-14-604-00</b>		Shock absorber for M14604 sash Αμορτισέρ φύλλου M14604	6 pcs- τμχ
Flyscreen sash width <b>M856</b> Πλάτος φύλλου σάτας <b>M856</b>	<b>Fw/4+20.4 mm</b>	4 pcs-τμχ	Κοπές εξαρτημάτων σάτας- Accessory cuttings for flyscreen			
			Κωδικός-Code	Εξάρτημα Accessory	Περιγραφή Description	Ποσότητα-Quantity
			<b>655-00-856-00</b>		Corner with roller for sliding M850 Γωνία-ράουλο για συρόμενη σάτα M850	2 set
			<b>660-44-011-00</b>		Meeting stile sash stopper S440 Stopper φιλητών S440	2 pcs-τμχ
			<b>250-07-310-33</b>		Ελαστικό Αντικωνωπικών 7,7mm PVC Gasket for Fly-Screen 7,7mm PVC	4Sh 4Sw



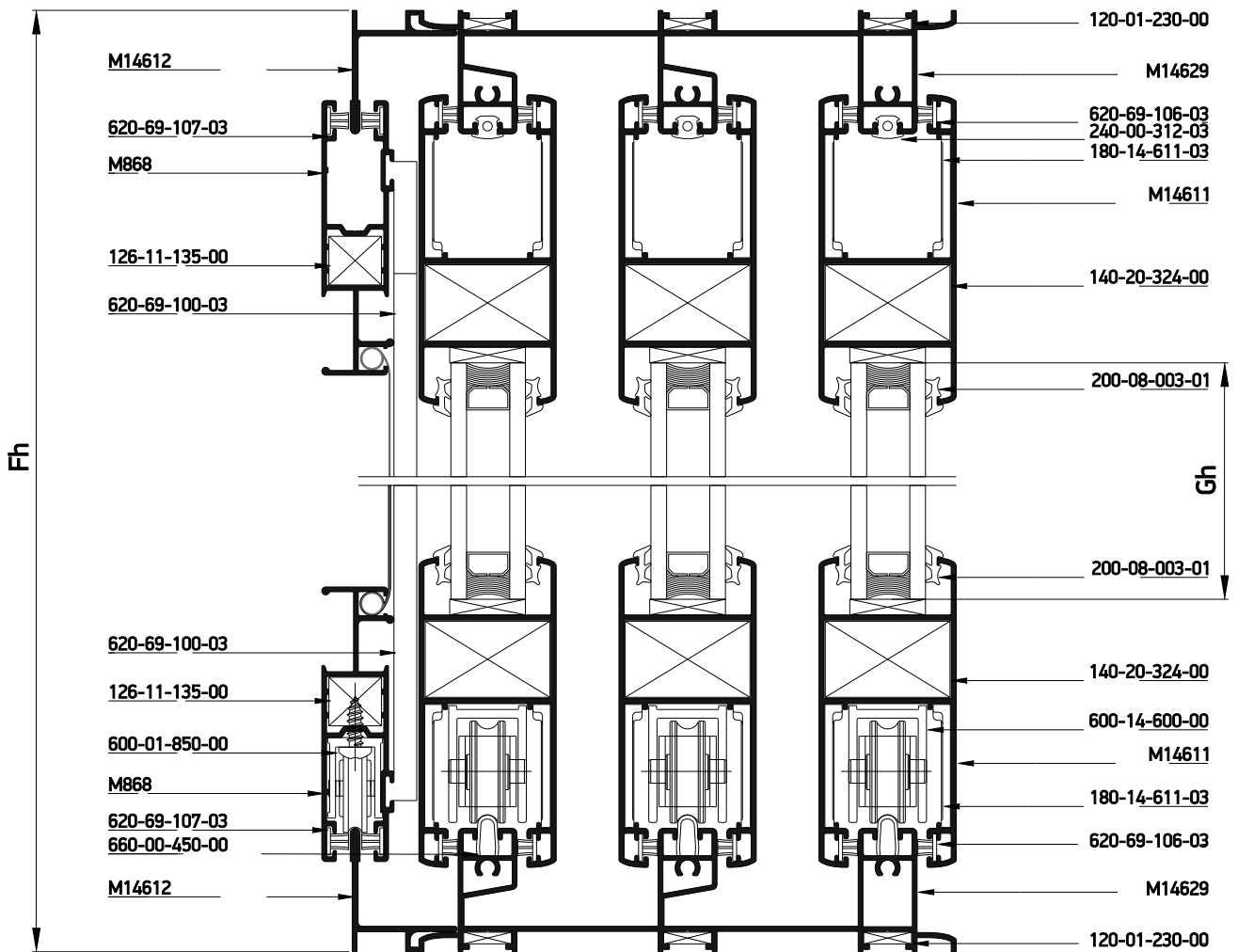
Flat frame - Χαμηλός Οδηγός

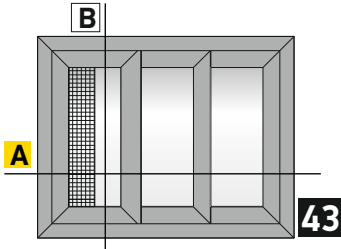
Tribble sash parallel sliding window  
 with fly screen  
 Τρίφυλλο Επαλληλο  
 45° Κοπή, με σήτα

Alternatively for 24mm Glazing  
 Εναλλακτική χρήση για υάλωση 24mm



**B**

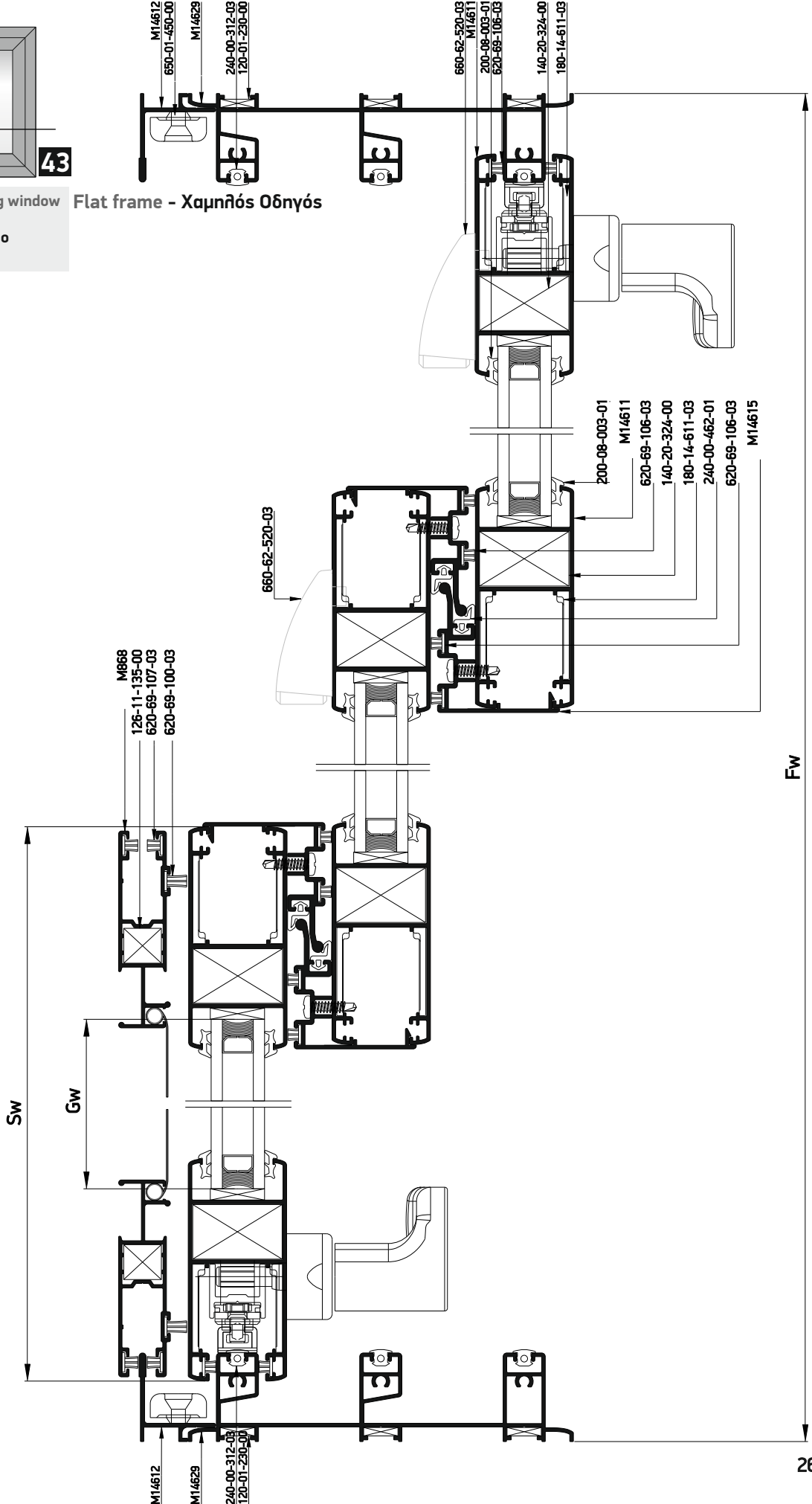




Trible sash parallel sliding window  
 with fly screen  
 Τρίφυλλο Επάλληλο  
 45° Κοπή, με σήτα

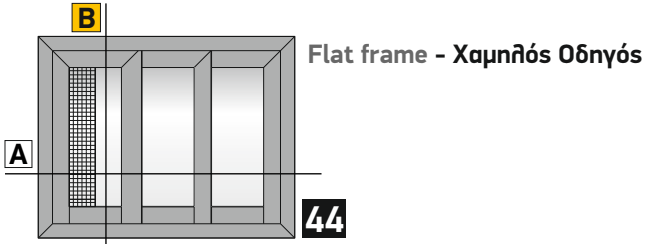
Flat frame - Χαμηλός Οδηγός

Κάθετη  
 απεικόνιση 90°  
 Rotate view 90°



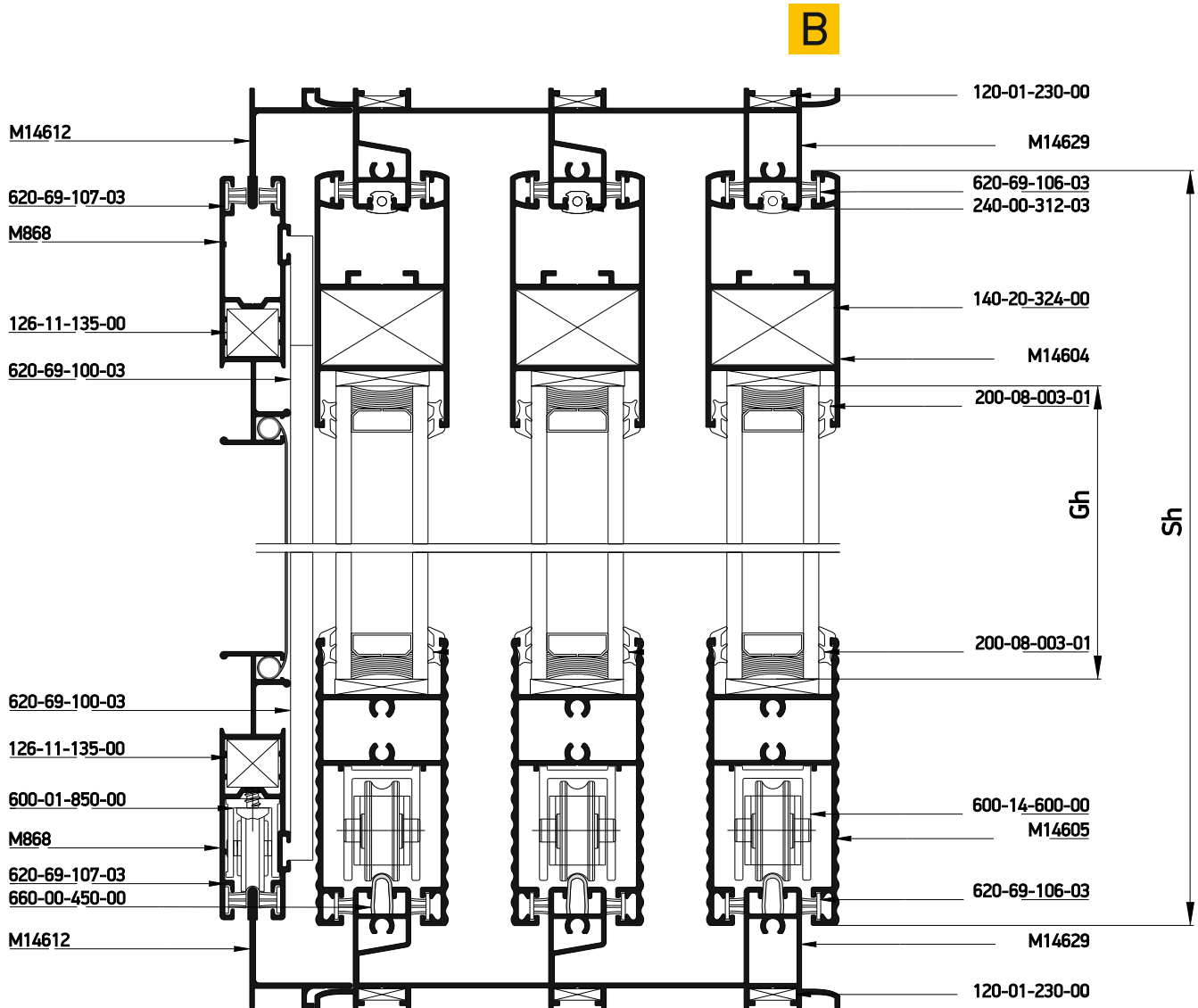


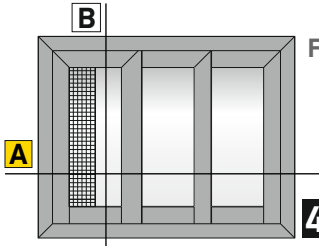
Profile cuttings-Κοπές προφίλ			Accessory cuttings-Κοπές εξαρτημάτων			
Κοπές προφίλ σάτας - Flyscreen profile cuttings			Code-Κωδικός	Accessory Εξάρτημα	Description Περιγραφή	Quantity-Ποσότητα
Frame rail width <b>M14629</b> Πλάτος οδηγού <b>M14629</b>		2 pcs-τμχ	120-01-230-00		Die casted corner cleat 10,6x26,2mm Γωνία σύνδεσης χυτή 10,6x26,2mm	12 pcs-τμχ
Side frame rail height <b>M14629</b> Ύψος οδηγού <b>M14629</b>		2 pcs-τμχ	140-20-324-00		Monticelli corner for M14611 profile Σύνδεσμος Monticelli για M14611	12 pcs-τμχ
Sash width <b>M14611</b> Πλάτος φύλλου <b>M14611</b>		6 pcs-τμχ	600-14-600-00		M14600 Roller Ράουλο M14600	6 pcs-τμχ
Sash height <b>M14611</b> Ύψος φύλλου <b>M14611</b>		6 pcs-τμχ	311-14-615-03		Interlocking profile M14615 end cap Τάπα αγκίστρου M14615	4 set
Interlocking profile height <b>M14615</b> Ύψος γάντζου <b>M14615</b>		4 pcs-τμχ	660-14-345-00		Central seal 34,5mm (down) Κεντρικό στεγανοποιητικό 34,5mm (κάτω)	2 pcs-τμχ
Glass unit height Ύψος υαλοπίνακα		3 pcs-τμχ	240-35-345-03		Central seal 34,5mm (upper) Κεντρικό στεγανοποιητικό 34,5mm (πάνω)	2 pcs-τμχ
Glass unit width Πλάτος υαλοπίνακα			660-00-450-00		Inox railing guide Ανοξείδωτος οδηγός	3 (Fw-49 mm)
			620-69-100-03		Brush weatherstripping pile 6,9x10mm 4P Βουρτσάκι 6,9x10mm 4P	2 Sh
			620-69-107-03		Brush weatherstripping pile 6,9x7mm 4P Βουρτσάκι 6,9x7mm 4P	4(Sw+Sh)
			620-69-106-03		Brush weatherstripping pile 6,9x6mm 4P Βουρτσάκι 6,9x6mm 4P	12(Sh+Sw)
<b>Flyscreen profile cuttings-Κοπές προφίλ σάτας</b>						
Flyscreen frame width <b>M14612</b> Πλάτος οδηγού σάτας <b>M14612</b>		2 pcs-τμχ	200-08-004-01		Glazing Wedge EPDM Gasket 4mm Black Σφήνα EPDM 4mm Μαύρη	12(Sh+Sw)
Flyscreen frame height <b>M14612</b> Ύψος κάσας σάτας <b>M14612</b>		2 pcs-τμχ	240-00-462-01		Gasket for S450 hook EPDM black Ελαστικό αγκίστρου S450 EPDM μαύρο	4 Sh
Flyscreen sash width <b>M868</b> Πλάτος φύλλου σάτας <b>M868</b>		2 pcs-τμχ	180-14-611-03		Alignment corner for M14611 sash profile Γωνία επιπεδότητας φύλλου M14611	24 pcs-τμχ
Flyscreen sash height <b>M868</b> Ύψος φύλλου σάτας <b>M868</b>		2 pcs-τμχ	240-00-312-01		Frame guide M312 gasket Ελαστικό οδηγού M312	3Fw+6Fh
			660-62-520-03		Εξωτερικό στοπ 20mm External Stopper 20 mm	2 pcs-τμχ
			126-11-135-00		Mechanical corner cleat inox 11x13,5mm Ανοξείδωτη μηχανική γωνία σύνδεσης cal 11x13,5mm	4 pcs-τμχ
			600-01-200-00		Single Roller Φ22 Μονό ράουλο Φ22	2 pcs-τμχ
			650-01-450-00		External shock absorber-stopper Εξωτερικό αμορτισέρ-stopper	4 pcs-τμχ
			650-14-611-00		Shock absorber for M14611 sash Αμορτισέρ φύλλου M14611	4 pcs- τμχ



Flat frame - Χαμηλός Οδηγός

Triple sash parallel sliding window in 90° assembly with fly screen  
 Τρίφυλλο Επάλληλο Συρόμενο με 90° κοπή στο κάτω μέρος και 45° κοπή στο πάνω μέρος του φύλλου, με σίτα



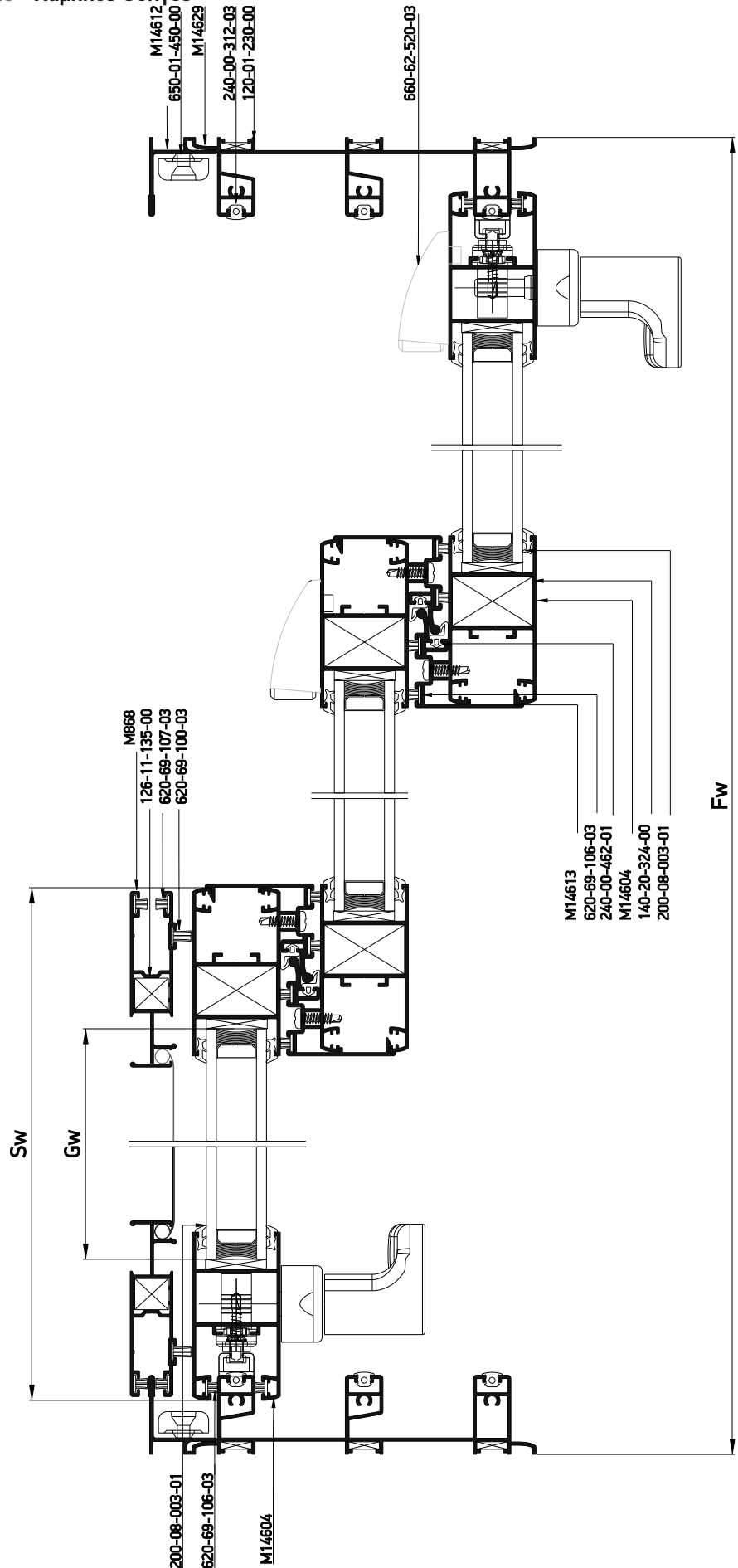


Flat frame - Χαμηλός Οδηγός

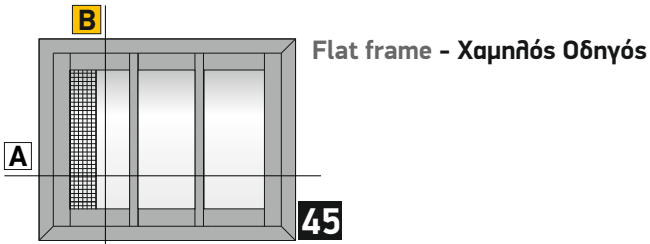
Triple sash parallel sliding window in 90 assembly with fly screen  
 Τρίφυλλο Επάλληλο Συρόμενο με 90° κοπή στο κάτω μέρος και 45° κοπή στο πάνω μέρος του φύλλου, με σήτα

Κάθετη απεικόνιση 90°  
 Rotate view 90°

**A**

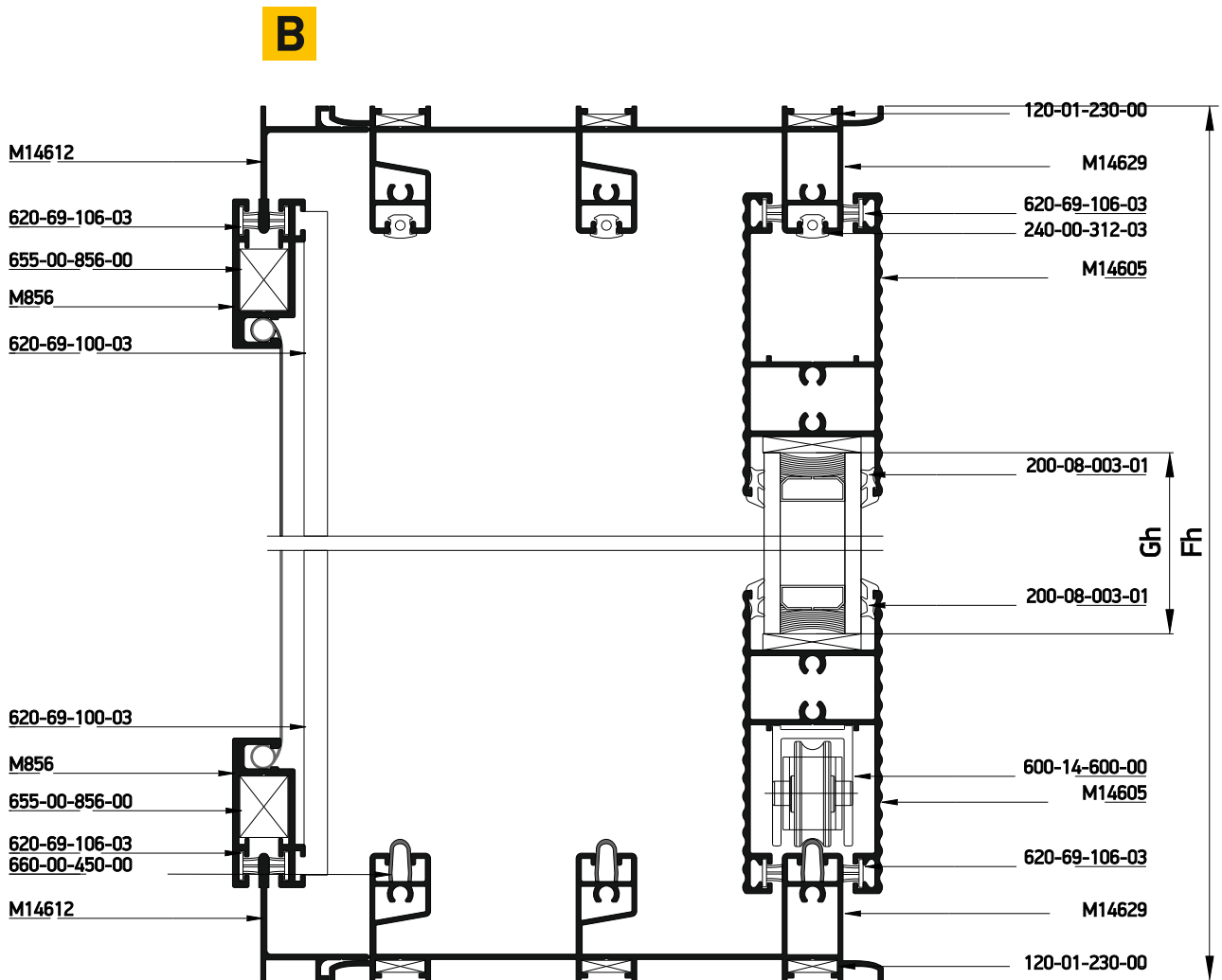


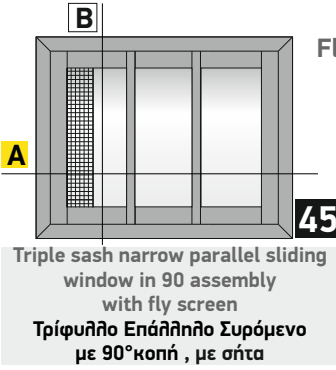
Profile cuttings-Κονές προφίλ			Accessory cuttings-Κονές εξαρτημάτων			
Κονές προφίλ σίτας - Flyscreen profile cuttings			Code-Κωδικός	Accessory Εξάρτημα	Description Περιγραφή	Quantity-Ποσότητα
Frame rail width <b>M14608</b> Πλάτος οδηγού <b>M14608</b>		2 pcs-τμχ	120-01-230-00		Die casted corner cleat 10,6x26,2mm Γωνία σύνδεσης χυτή 10,6x26,2mm	12 pcs-τμχ
Side frame rail height <b>M14608</b> Ύψος οδηγού <b>M14608</b>		2 pcs-τμχ	140-20-324-00		Monticelli corner for M14611 profile Σύνδεσμος Monticelli για M14611	6 pcs-τμχ
Sash width <b>M14604</b> Πλάτος φύλλου <b>M14604</b>		3 pcs-τμχ	600-14-600-00		M14600 Roller Ράουλο M14600	6 pcs-τμχ
Transom sash width <b>M14605</b> Πλάτος ταμπλά φύλλου <b>M14605</b>		3 pcs-τμχ	311-14-613-03		Interlocking profile M14613 end cap Τάπα αγκίστρου M14613	4 set
Sash height <b>M14604</b> Ύψος φύλλου <b>M14604</b>		6 pcs-τμχ	311-14-604-03		Connector for M14600 transom to sash profile Σύνδεσμος ταμπλά-φύλλου M14600	3 pair-ζεύγη
Interlocking profile height <b>M14613</b> Ύψος γάντζου <b>M14613</b>		4 pcs-τμχ	660-14-345-00		Central seal 34,5mm (down) Κεντρικό στεγανοποιητικό 34,5mm (κάτω)	2 pcs-τμχ
Glass unit height <b>M14605</b> Ύψος υαλοπίνακα		3 pcs-τμχ	240-35-345-03		Central seal 34,5mm (upper) Κεντρικό στεγανοποιητικό 34,5mm (πάνω)	2 pcs-τμχ
Glass unit width <b>M14604</b> Πλάτος υαλοπίνακα		3 pcs-τμχ	660-62-520-03		Εξωτερικό στοπ 20mm External Stopper 20 mm	2 pcs-τμχ
			660-00-450-00		Inox railing guide Ανοξείδωτος οδηγός	3 (Fw-49 mm)
			620-69-100-03		Brush weatherstripping pile 6,9x10mm 4P Βουρτσάκι 6,9x10mm 4P	2 Sh
			620-69-107-03		Brush weatherstripping pile 6,9x7mm 4P Βουρτσάκι 6,9x7mm 4P	4(Sw+Sh)
			620-69-106-03		Brush weatherstripping pile 6,9x6mm 4P Βουρτσάκι 6,9x6mm 4P	12(Sh+Sw) 2(Fh+Fw)
			200-08-004-01		Glazing Wedge EPDM Gasket 4mm Black Σφήνα EPDM 4mm Μαύρη	12(Sh+Sw)
			240-00-462-01		Gasket for S450 hook EPDM black Ελαστικό αγκίστρου S450 EPDM μαύρο	4 Sh
			240-00-312-01		Frame guide M312 gasket Ελαστικό οδηγού M312	3Fw+6Fh
			852-14-600-01		Κατεργαστικό φύλλου M14600 Miling tool for M14600 sash	1 pcs-τμχ
			126-11-135-00		Mechanical corner cleat inox 11x13,5mm Ανοξείδωτη μηχανική γωνία σύνδεσης cal 11x13,5mm	4 pcs-τμχ
			600-01-850-00		Single roller D22 for M868 Μονό ράουλο Φ22 για M868	2 pcs-τμχ
			650-01-450-00		External shock absorber-stopper Εξωτερικό αμορτισέρ-stopper	4 pcs-τμχ
			250-07-310-33		Ελαστικό Αντικωνωπικών 7,7mm PVC Gasket for Fly-Screen 7,7mm PVC	2Sh 2Sw
			650-14-604-00		Shock absorber for M14604 sash Αμορτισέρ φύλλου M14604	4 pcs- τμχ
Flyscreen profile cuttings-Κονές προφίλ σίτας						
Flyscreen frame width <b>M14612</b> Πλάτος οδηγού σίτας <b>M14612</b>		2 pcs-τμχ				
Flyscreen frame height <b>M14612</b> Ύψος κάσας σίτας <b>M14612</b>		2 pcs-τμχ				
Flyscreen sash width <b>M868</b> Πλάτος φύλλου σίτας <b>M868</b>		2 pcs-τμχ				
Flyscreen sash height <b>M868</b> Ύψος φύλλου σίτας <b>M868</b>		2 pcs-τμχ				



Flat frame - Χαμηλός Οδηγός

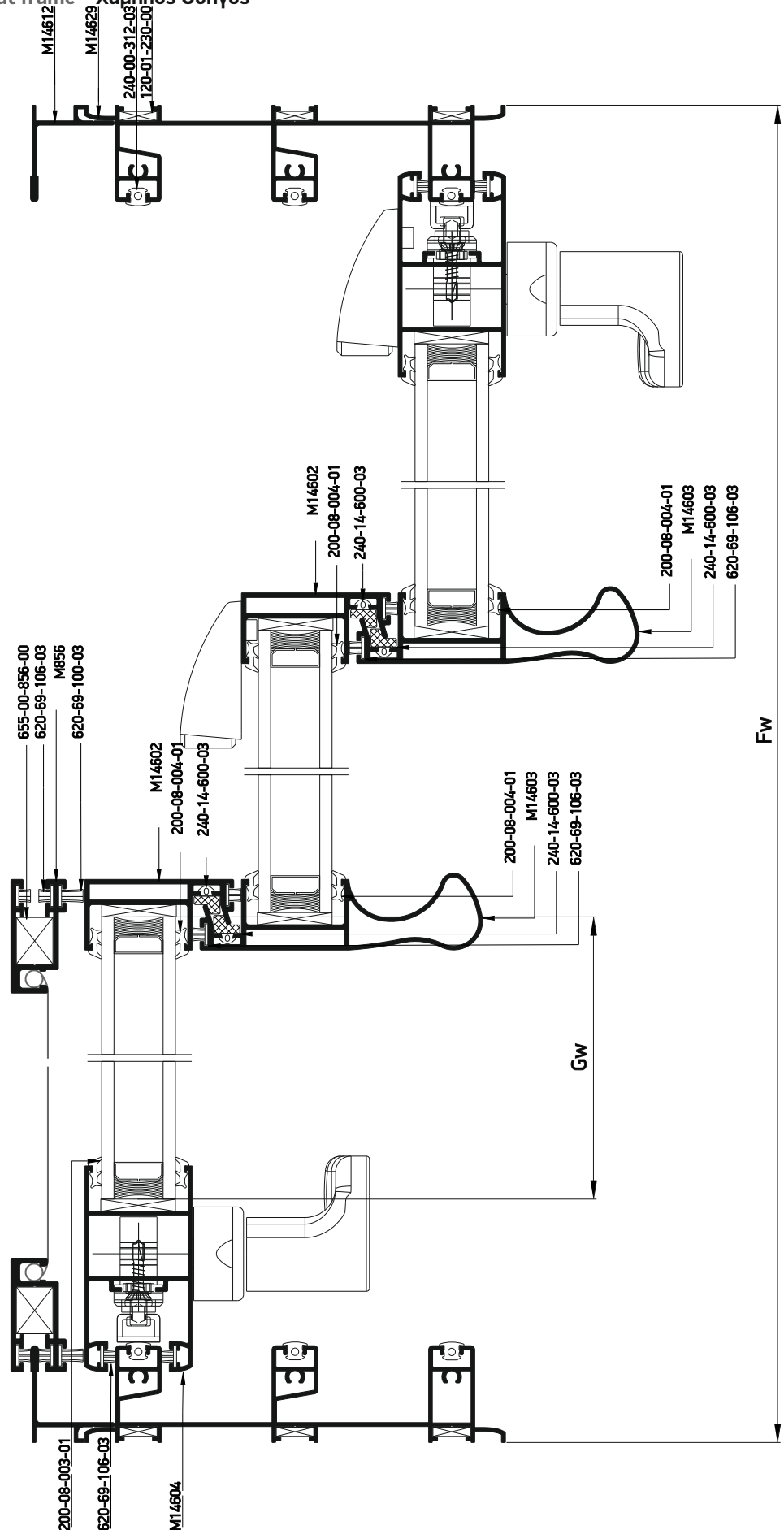
Triple sash narrow parallel sliding window in 90 assembly with fly screen  
 Τρίφυλλο Επάλληλο Συρόμενο με 90° κοπή, με σίτα





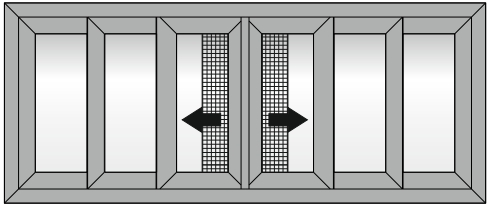
Flat frame - Χαμηλός Οδηγός

**Κάθετη απεικόνιση 90°  
 Rotate view 90°**



**A**

Profile cuttings-Κονές προφίλ			Accessory cuttings-Κονές εξαρτημάτων			
Κονές προφίλ σάτας - Flyscreen profile cuttings			Code-Κωδικός	Accessory Εξάρτημα	Description Περιγραφή	Quantity-Ποσότητα
Upper@Lower frame rail width (M14629) Πλάτος άνω@κάτω οδηγού (M14629)		2 pcs-τμχ	120-01-230-00		Die casted corner cleat 10,6x26,2mm Γωνία σύνδεσης χυτή 10,6x26,2mm	12 pcs-τμχ
Frame rail height (M14629) Υψος οδηγού (M14629)		2 pcs-τμχ	600-14-600-00		M14600 Roller Ράουλο M14600	6 pcs-τμχ
Υψος προφίλ φύλλου (M14604) Side frame sash height (M14604)		2 pcs-τμχ	240-14-345-03		Central seal M14600 34.5mm Κεντρικό στεγανωτικό M14600 34.5mm	2 pair-ζεύγος
Υψος γάντζου (M14602) Hook profile height (M14602)		2 pcs-τμχ	311-14-604-03		Connector for M14600 transom to sash profile Σύνδεσμος ταμπλά-φύλλου M14600	2 pair-ζεύγος
Υψος γάντζου (M14603) Hook profile height (M14603)		2 pcs-τμχ	311-14-606-03		Connector for M14600 transom to hook Σύνδεσμος ταμπλά-γάντζου M14600	2 pair-ζεύγος
Υψος γάντζου (M14603) Hook profile height (M14603)		2 pcs-τμχ	311-14-605-03		Connector for M14600 transom to hook with handle Σύνδεσμος ταμπλά-γάντζου M14600 με χειρολαβή	2 pair-ζεύγος
Πλάτος ταμπλά φύλλου (M14605) Transom sash width (M14605)		6 pcs-τμχ	311-14-601-03		End cap for weathering M14600 sashes Κάλυπτρα συνδέσμου M14600 με στεγάνωση	4 pair-ζεύγος
Glass unit height Υψος υαλοπίνακα		3 pcs-τμχ	852-14-600-01		Κατεργαστικό φύλλου M14600 Miling tool for M14600 sash	1 pcs-τμχ
Glass unit width Πλάτος υαλοπίνακα			660-62-520-03		Εξωτερικό στοπ 20mm External Stopper 20 mm	2 pcs-τμχ
			660-00-450-00		Inox railing guide Ανοξείδωτος οδηγός	3 (Fw-49mm)
			620-69-100-03		Brush weatherstripping pile 6,9x10mm 4P Βουρτσάκι 6,9x10mm 4P	2 Sh
Flyscreen profile cuttings-Κονές προφίλ σάτας			620-69-106-03		Brush weatherstripping pile 6,9x6mm 4P Βουρτσάκι 6,9x6mm 4P	12Sh+16Sw
Πλάτος οδηγού σάτας M14612 Flyscreen frame width M14612		2 pcs-τμχ	200-08-004-01		Glazing Wedge EPDM Gasket 4mm Black Σφήνα EPDM 4mm Μαύρη	12 (Sh+Sw)
Υψος κάσας σάτας M14612 Flyscreen frame height M14612		2 pcs-τμχ	240-14-600-03		Gasket for interlocking profile M14600 Ελαστικό γάντζου M14600	4 Sh
Πλάτος φύλλου σάτας M856 Flyscreen sash width M856		2 pcs-τμχ	240-00-312-01		Frame guide M312 gasket Ελαστικό οδηγού M312	3Fw+6Fh
Υψος φύλλου σάτας M856 Flyscreen sash height M856		2 pcs-τμχ	650-14-604-00		Shock absorber for M14604 sash Αμορτισέρ φύλλου M14604	4 pcs- τμχ
Πλάτος ταφ σάτας M858 Flyscreen T profile width M858		1 pcs-τμχ	Accessory cuttings for flyscreen-Κονές εξαρτημάτων σάτας			
			Code-Κωδικός	Accessory Εξάρτημα	Description Περιγραφή	Quantity-Ποσότητα
			655-00-856-00		Corner with roller for sliding M850 Γωνία-ράουλο για συρόμενη σάτα M850	1 set
			250-07-310-33		Ελαστικό Αντικωσωπικών 7,7mm PVC Gasket for Fly-Screen 7,7mm PVC	2Sh 2Sw



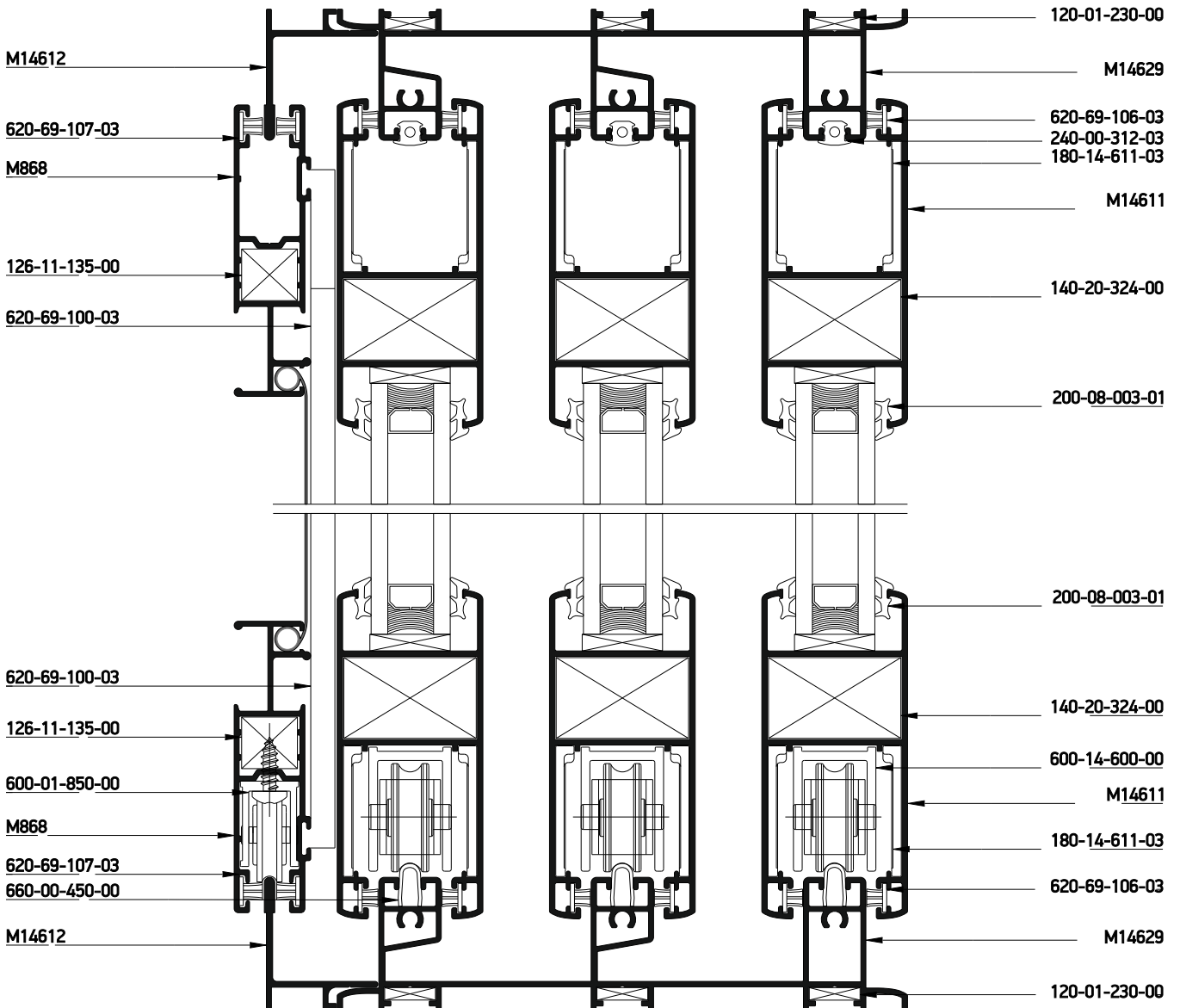
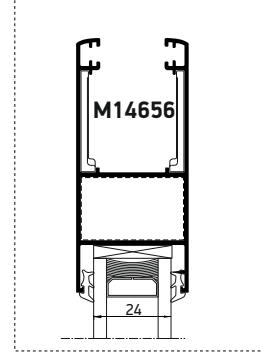
Flat frame - Χαμηλός Οδηγός

**46** \*

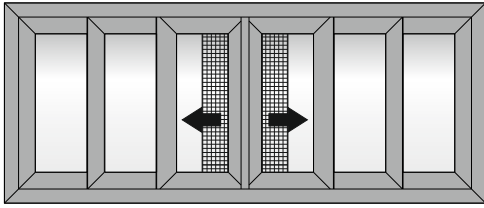
Six sash parallel sliding window in meeting stile  
 with fly screen  
 Εξάφυλλο Επαλληλο 45° Κοπή, με σίτα

\* Χωρίς συνταγή - No Sections available

Alternatively for 24mm Glazing  
 Εναλλακτική χρήση για υάλωση 24mm







Flat frame - Χαμηλός Οδηγός

**46** \*

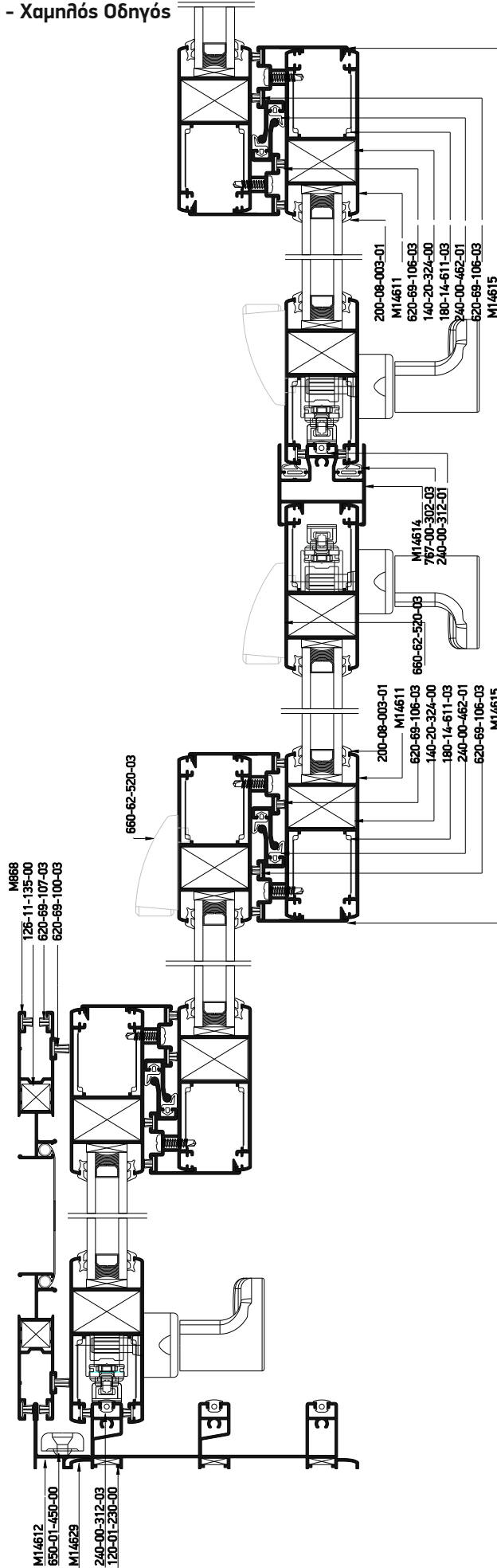
Six sash parallel sliding window in meeting stile  
 with fly screen  
 Εξάφυλλο Επάλληλο 45° Κοπή, με σίτα

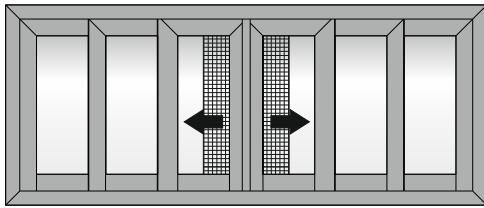
\* Χωρίς συνταγή - No Sections available



Κάθετη  
 απεικόνιση 90°  
 Rotate view 90°

**A**



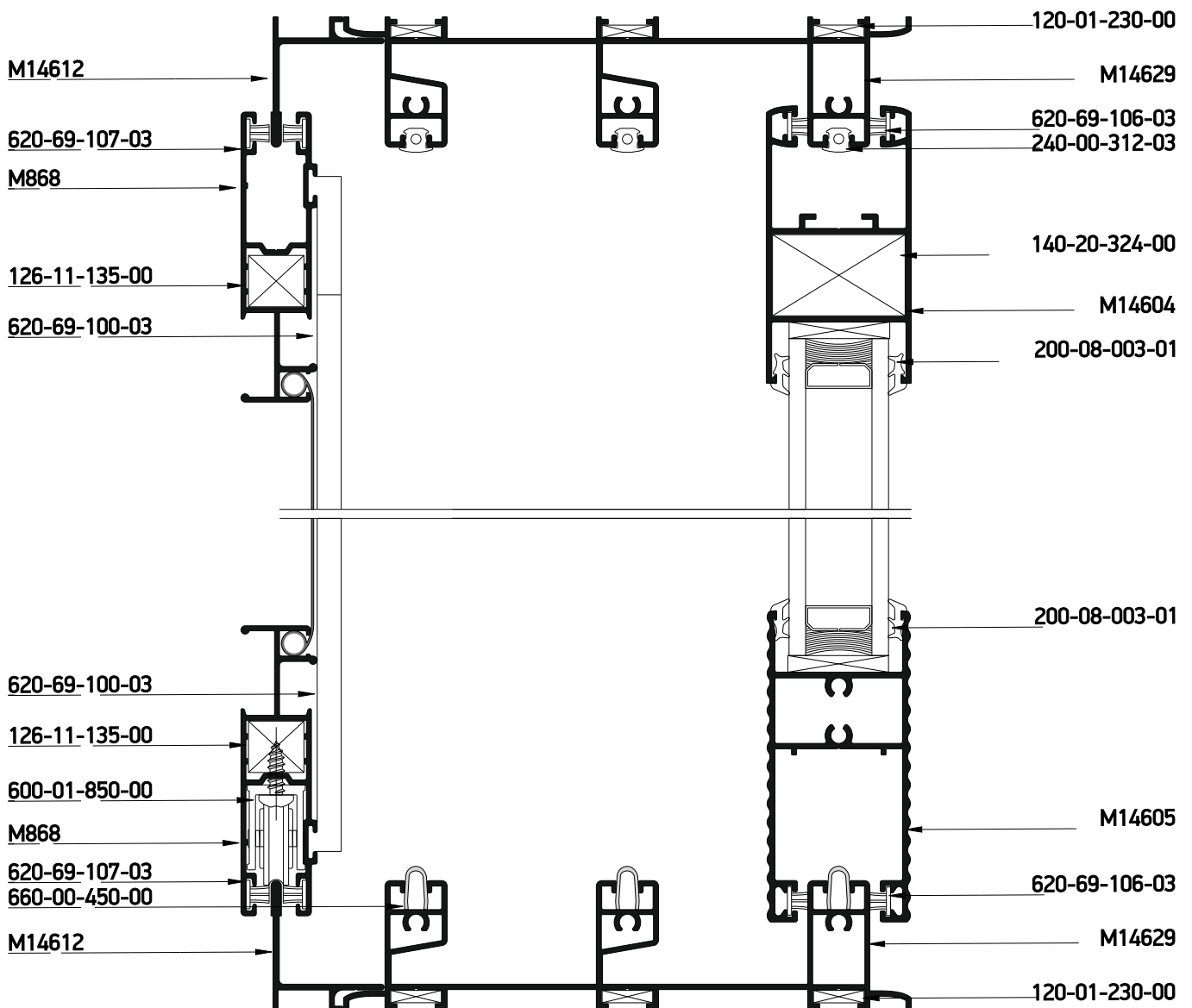


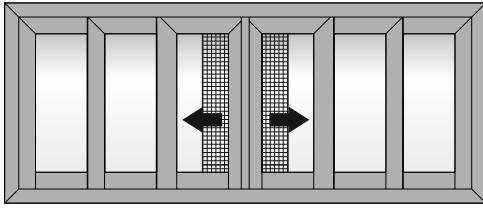
Flat frame - Χαμηλός Οδηγός



Six sash parallel sliding in 90 assembly window  
 in meeting stile with fly screen  
 Εξάφυλλο Επάλληλο Συρόμενο με 90°κοπή στο κάτω μέρος  
 και 45°κοπή στο πάνω μέρος του φύλλου

\* Χωρίς συνταγή - No Sections available





Flat frame - Χαμηλός Οδηγός

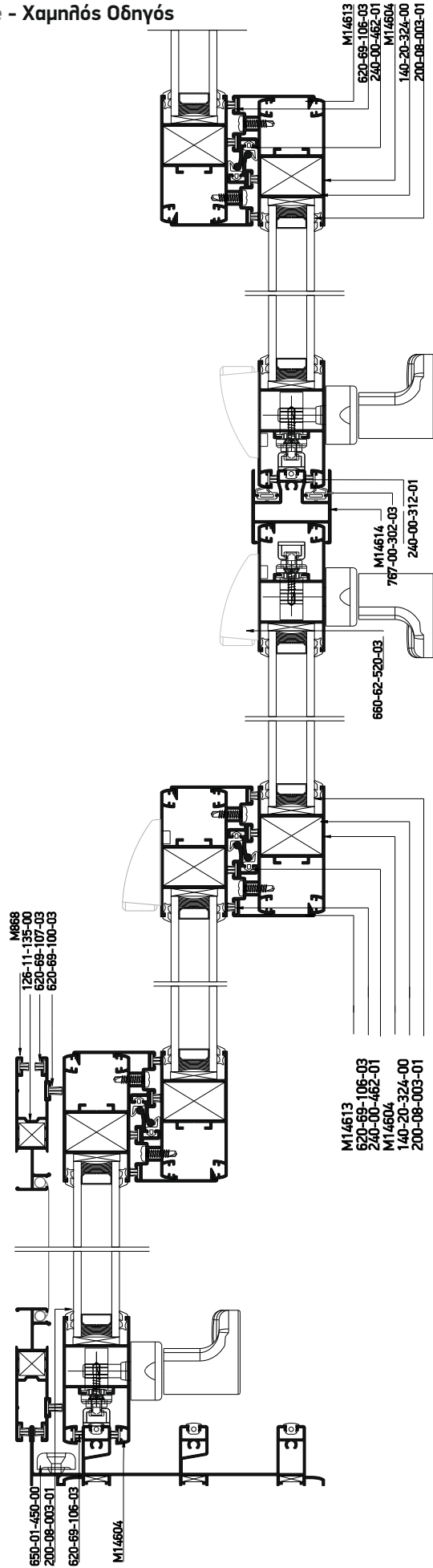


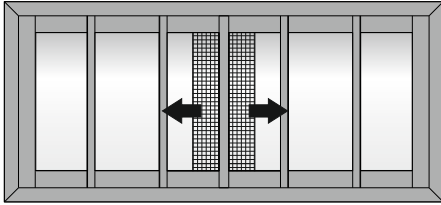
Six sash parallel sliding in 90 assembly window  
 in meeting stile with fly screen  
 Εξάφυλλο Επάλληλο Συρόμενο με 90° κοπή στο κάτω μέρος  
 και 45° κοπή στο πάνω μέρος του φύλλου

\* Χωρίς συνταγή - No Sections available



Κάθετη  
 απεικόνιση 90°  
 Rotate view 90°



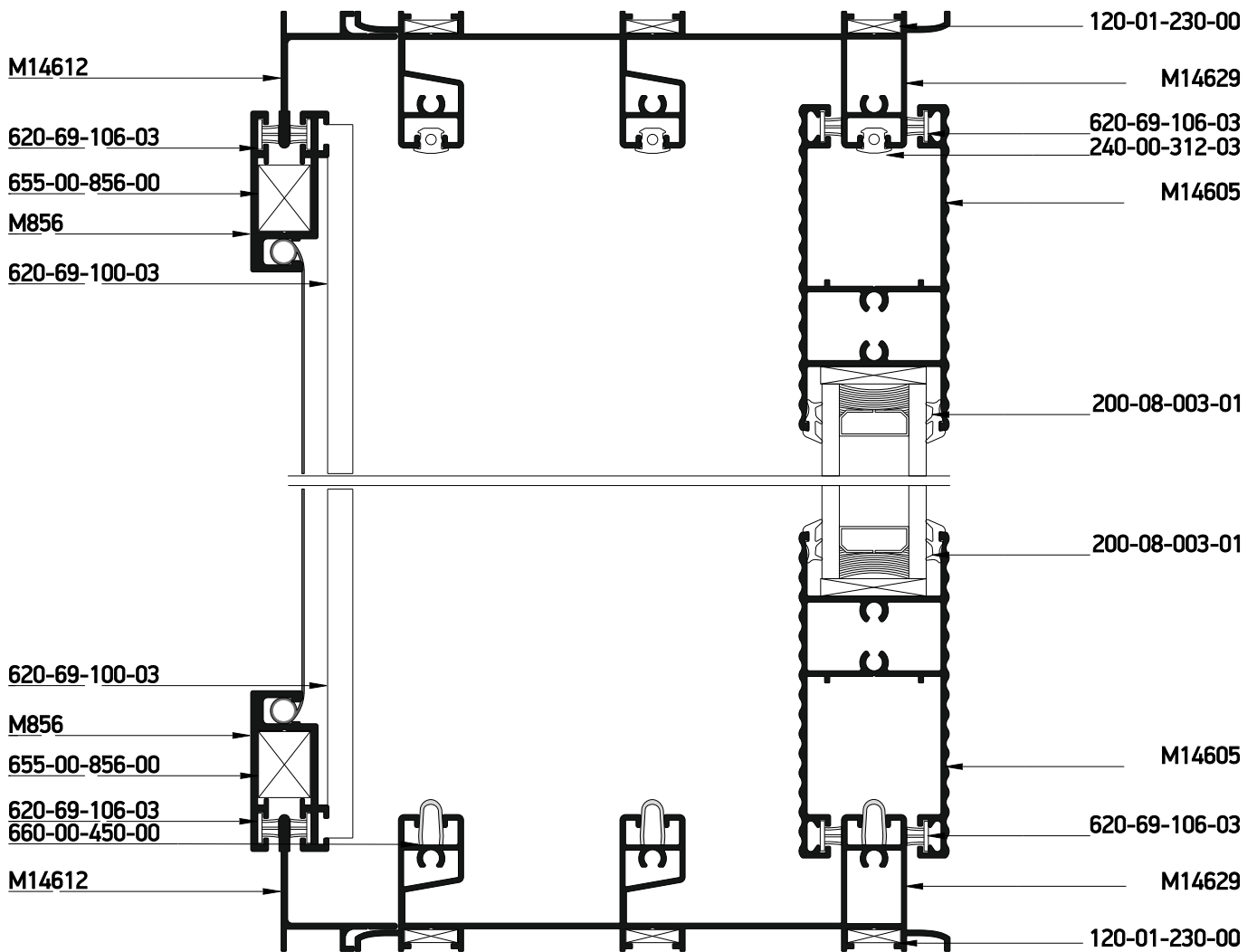


Flat frame - Χαμηλός Οδηγός

48 \*

Six sash narrow parallel sliding in 90 assembly window  
 in meeting stile with fly screen  
 Εξάφυλλο Επάλληλο Φιλιπτό 90° Κοπή, με σίτα

\* Χωρίς συνταγή - No Sections available



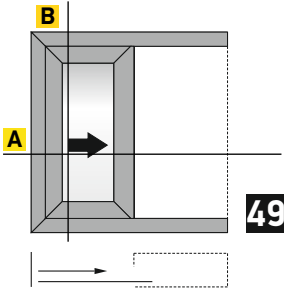


A large, abstract graphic on the left side of the page, composed of several overlapping yellow and orange geometric shapes, including triangles and rectangles, creating a dynamic, layered effect.

# Sections

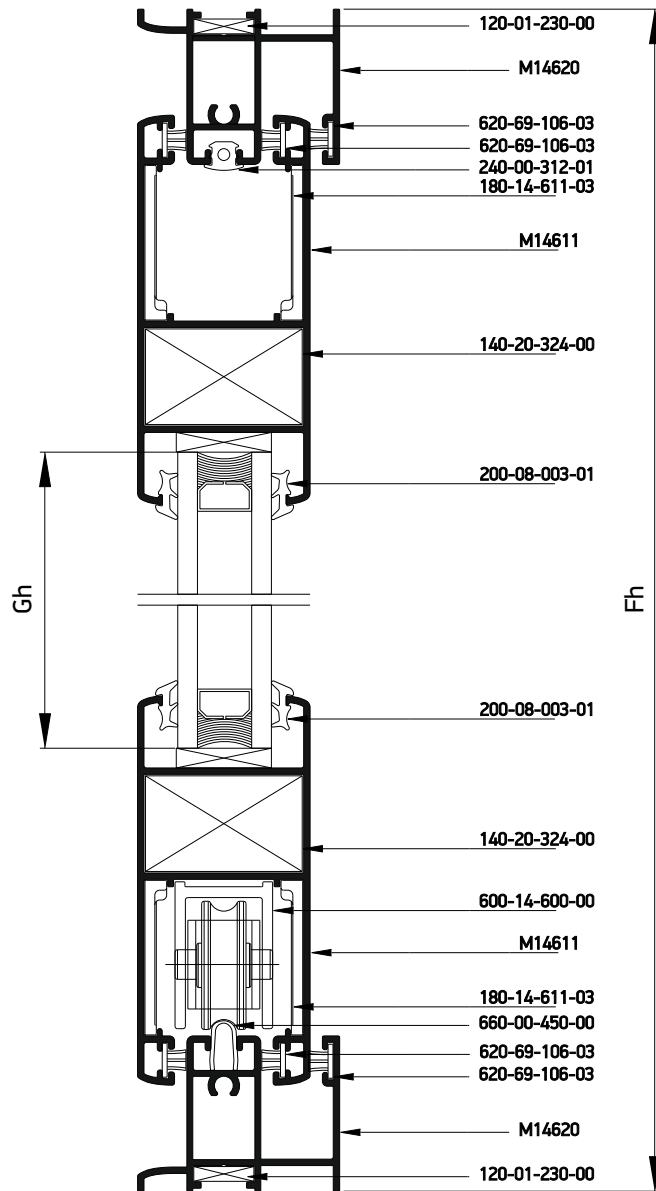
# Τομές

**Flat frame - Χαμηλός Οδηγός**  
**Pocket - Χωνευτά**



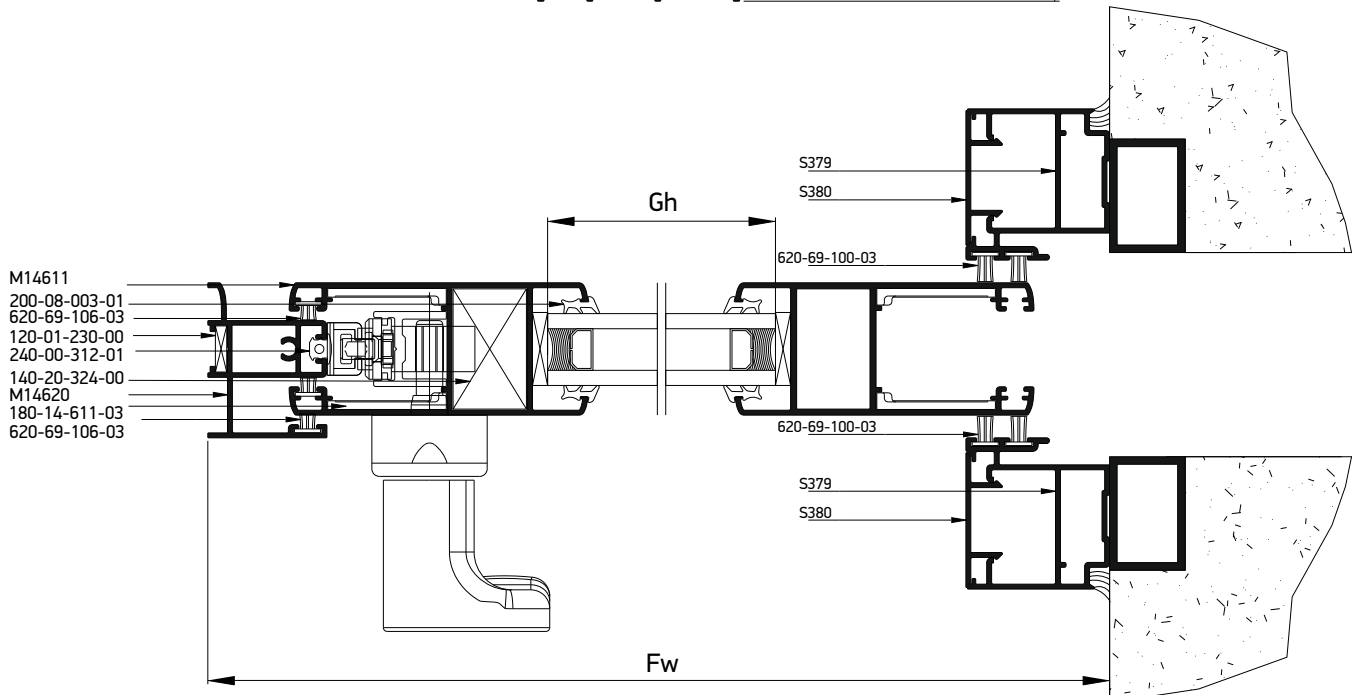
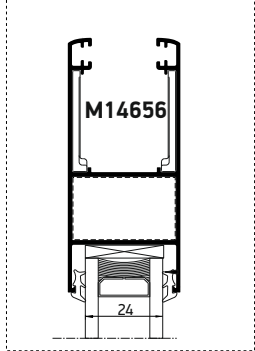
Single pocket sash sliding window  
 Μονόφυλλο χωνευτό συρόμενο 45° κοπή

Flat frame - Χαμηλός Οδηγός



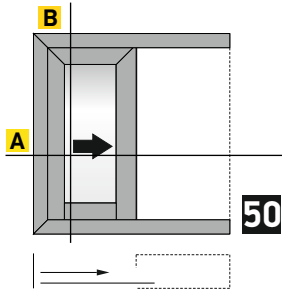
**B**

Alternatively for 24mm Glazing  
 Εναλλακτική χρήση για υάλωση 24mm



Profile cuttings-Κονές προφίλ			Accessory cuttings-Κονές εξαρτημάτων			
			Code-Κωδικός	Accessory Εξάρτημα	Description Περιγραφή	Quantity-Ποσότητα
Upper&Bottom frame rail width (M14620) Πλάτος άνω&κάτω οδηγού (M14620)		2 pcs-τμχ	120-01-230-00		Die casted corner cleat 10,6x26,2mm Γωνία σύνδεσης χυτή 10,6x26,2mm	2 pcs-τμχ
Frame rail height (M14620) Υψος οδηγού (M14620)		1 pcs-τμχ	140-20-324-00		Monticelli corner for M14611 profile Σύνδεσμος Monticelli για M14611	4 pcs-τμχ
Ύψος φύλλου (M14611) Sash height (M14611)		2 pcs-τμχ	180-14-611-03		Alignment corner for M14611 sash profile Γωνία επιπεδότητας φύλλου M14611	8 pcs-τμχ
			600-14-600-00		M14600 Roller Ράουλο M14600	2 pcs-τμχ
Πλάτος φύλλου (M14611) Sash width (M14611)		2 pcs-τμχ	660-00-450-00		Inox railing guide Ανοξείδωτος οδηγός	2Fw-24.5 mm
Ύψος αρμοκάλυπτου (S379) Architrave height (S379)		2 pcs-τμχ	620-69-106-03		Brush weatherstripping pile 6,9x6mm 4P Βουρτσάκι 6,9x6mm 4P	2Sh+4Sw 1Fh+2Fw
			620-69-100-03		Brush weatherstripping pile 6,9x10mm 4P Βουρτσάκι 6,9x10mm 4P	4 Fh
Ύψος πρόσθετου (S380) Additional profile height (S380)		2 pcs-τμχ	200-08-004-01		Glazing Wedge EPDM Gasket 3mm Black Σφήνα EPDM 3mm Μαύρη	4(Sh+Sw)
Glass unit height Ύψος υαλοπίνακα		1 pcs-τμχ	240-00-312-01		Frame guide M312 gasket Ελαστικό οδηγού M312	1Fw+1Fh
Glass unit width Πλάτος υαλοπίνακα			660-00-100-00		Stopper for sliding sash 10mm for sash 7,5mm gap Stopper συρομενου 10mm για διακενο φυλλων 7,5mm	2pcs-τμχ
			650-14-611-00		Shock absorber for M14611 sash Αμορτισέρ φύλλου M14611	2 pcs- τμχ

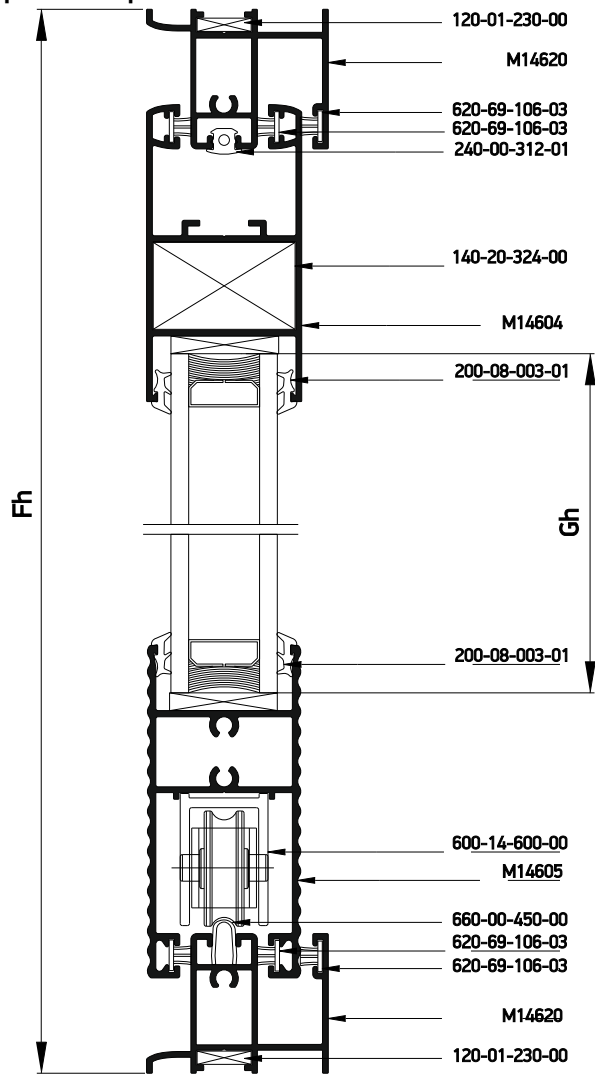




Single pocket sash sliding window in 90 assembly  
 Μονόφυλλο χωνευτό με 90°/45° κοπή  
 στο κάτω/πάνω μέρος του φύλλου

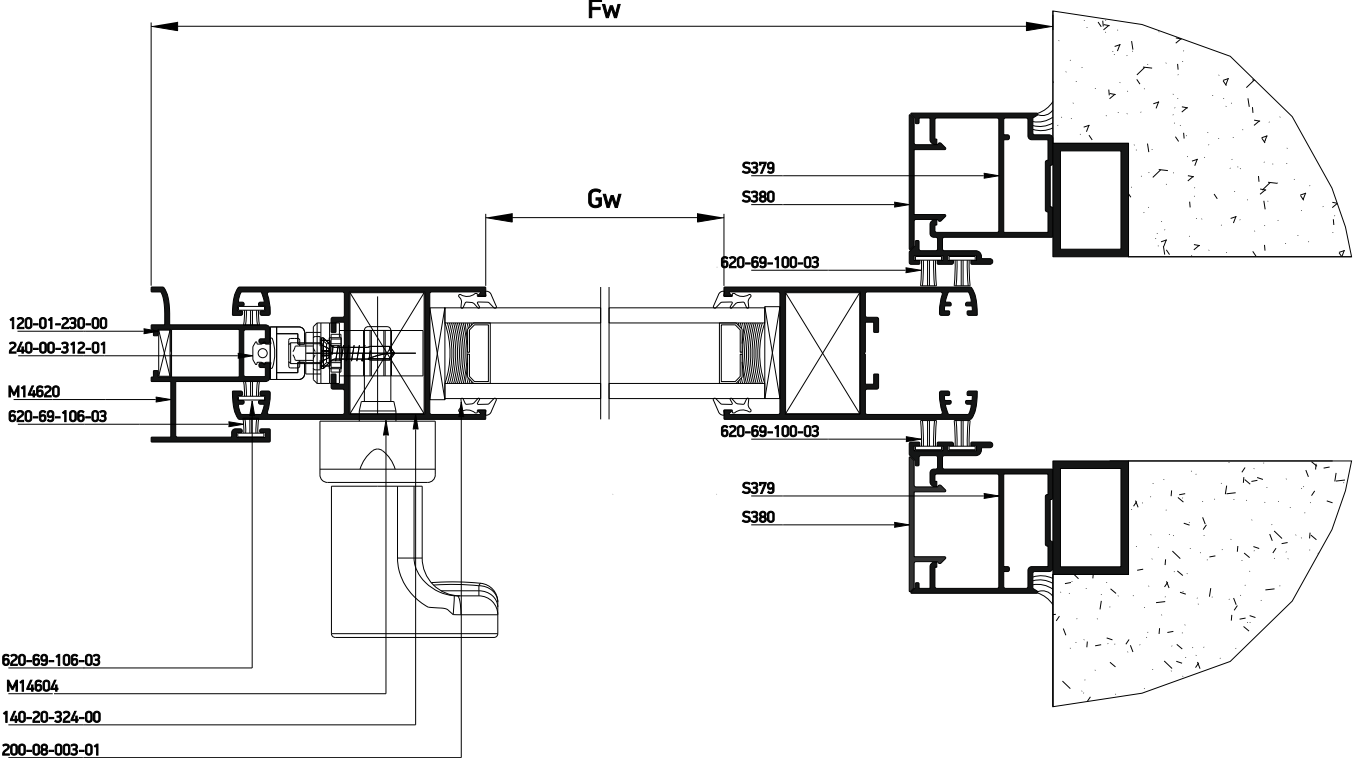
## Flat frame - Χαμηλός Οδηγός

**A**



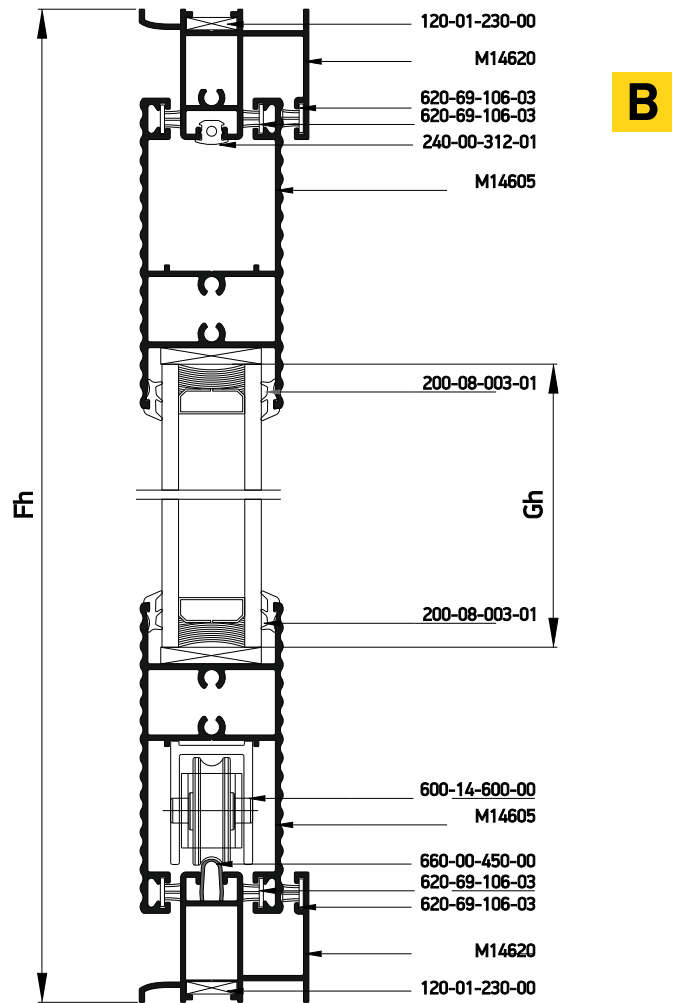
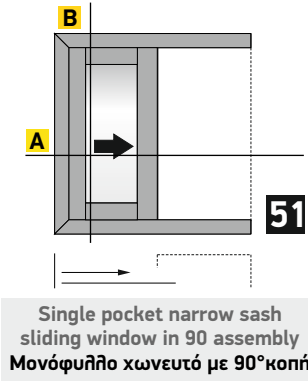
**B**

Fw

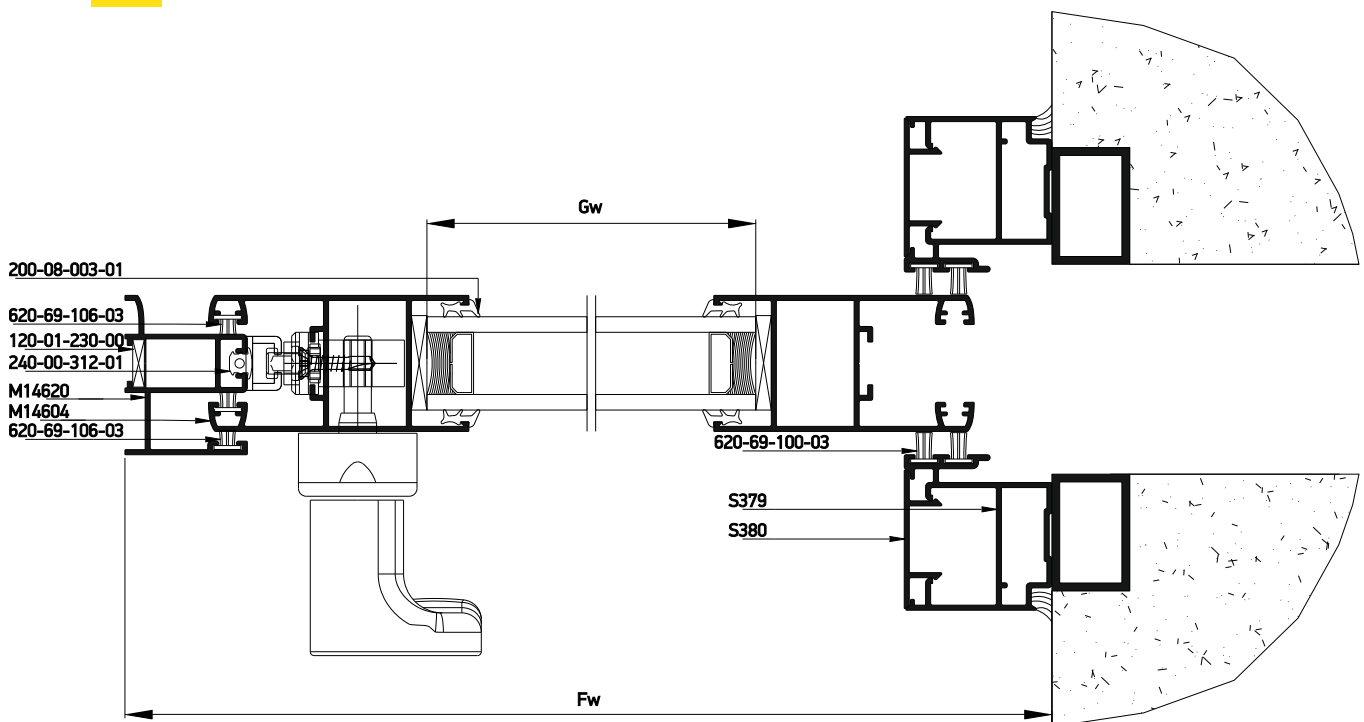















Profile cuttings-Κονές προφίλ			Accessory cuttings-Κονές εξαρτημάτων			
			Code-Κωδικός	Accessory Εξάρτημα	Description Περιγραφή	Quantity-Ποσότητα
Frame rail width M14620 Πλάτος οδηγού M14620		2 pcs-τμχ	120-01-230-00		Die casted corner cleat 10,6x26,2mm Γωνία σύνδεσης χυτή 10,6x26,2mm	2 pcs-τμχ
Side frame rail height M14620 Υψος οδηγού M14620		1 pcs-τμχ	140-20-324-00		Monticelli corner for M14611 profile Σύνδεσμος Monticelli για M14611	2 pcs-τμχ
Sash width M14604 Πλάτος φύλλου M14604		1 pcs-τμχ	600-14-600-00		M14600 Roller Ρόουλο M14600	2 pcs-τμχ
Transom sash width (M14605) Πλάτος ταμπλά φύλλου (M14605)		1 pcs-τμχ	311-14-604-03		Connector for M14600 transom to sash profile Σύνδεσμος ταμπλά-φύλλου M14600	1 pair-ζεύγος
Sash height M14604 Υψος φύλλου M14604		2 pcs-τμχ	660-00-450-00		Inox railing guide Ανοξείδωτος οδηγός	2Fw-24.5 mm
Glass unit height Υψος υαλοπίνακα		1 pcs-τμχ	620-69-100-03		Brush weatherstripping pile 6,9x10mm 4P Βουρτσάκι 6,9x10mm 4P	4Fh
Glass unit width Πλάτος υαλοπίνακα			620-69-106-03		Brush weatherstripping pile 6,9x6mm 4P Βουρτσάκι 6,9x6mm 4P	2Sh+4Sw 1Fh+2Fw
Architrave height (S379) Υψος αρμοκάλυπτρου (S379)			200-08-004-01		Glazing Wedge EPDM Gasket 3mm Black Σφήνα EPDM 3mm Μαύρη	4(Sh+Sw)
Additional profile height (S380) Υψος πρόσθετου (S380)		2 pcs-τμχ	240-00-312-01		Frame guide M312 gasket Ελαστικό οδηγού M312	2Fw+1Fh
			660-00-100-00		Stopper for sliding sash 10mm for sash 7,5mm gap Stopper συρομενου 10mm για διακενο φυλλων 7,5mm	2pcs-τμχ
			852-14-600-01		Κατεργαστικό φύλλου M14600 Miling tool for M14600 sash	1 pcs-τμχ
			650-14-604-00		Shock absorber for M14604 sash Αμορτισέρ φύλλου M14604	2 pcs- τμχ

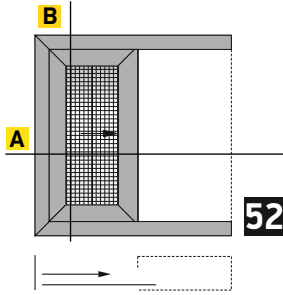
Flat frame - Χαμηλός Οδηγός



**A**

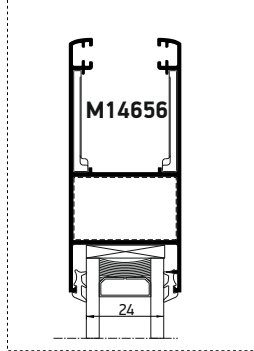


Profile cuttings-Κοπές προφίλ			Accessory cuttings-Κοπές εξαρτημάτων			
			Code-Κωδικός	Accessory Εξάρτημα	Description Περιγραφή	Quantity-Ποσότητα
Frame rail width M14620 Πλάτος οδηγού M14620	 <b>2 Fw</b>	2 pcs-τμχ	<b>120-01-230-00</b>		Die casted corner cleat 10,6x26,2mm Γωνία σύνδεσης χυτή 10,6x26,2mm	2 pcs-τμχ
Side frame rail height M14620 Ύψος οδηγού M14620	 <b>Fh</b>	1 pcs-τμχ	<b>600-14-600-00</b>		M14600 Roller Ράουλο M14600	2 pcs-τμχ
Transom sash width M14605 Πλάτος ταμπλά φύλλου M14605	<b>Sw=Fw-175.5 mm</b>	2 pcs-τμχ	<b>311-14-604-03</b>		Connector for M14600 transom to sash profile Σύνδεσμος ταμπλά-φύλλου M14600	2 pair-ζεύγος
Sash height M14604 Ύψος φύλλου M14604	<b>Sh=Fh-45.6 mm</b>	2 pcs-τμχ	<b>660-00-450-00</b>		Inox railing guide Ανοξείδωτος οδηγός	2Fw-24.5 mm
Glass unit height Ύψος υαλοπίνακα	<b>Gh=Fh-171.6 mm</b>	1 pcs-τμχ	<b>620-69-100-03</b>		Brush weatherstripping pile 6,9x10mm 4P Βουρτσάκι 6,9x10mm 4P	4Fh
Glass unit width Πλάτος υαλοπίνακα	<b>Gw=Fw-153.9 mm</b>		<b>620-69-106-03</b>		Brush weatherstripping pile 6,9x6mm 4P Βουρτσάκι 6,9x6mm 4P	2Sh+4Sw 1Fh+4Fw
Architrave height (S379) Ύψος αρμοκάθυπτρου (S379)	<b>Fh</b>		2 pcs-τμχ	<b>200-08-004-01</b>		Glazing Wedge EPDM Gasket 3mm Black Σφήνα EPDM 3mm Μαύρη
Additional profile height (S380) Ύψος πρόσθετου (S380)	<b>Fh</b>	2 pcs-τμχ	<b>240-00-312-01</b>		Frame guide M312 gasket Ελαστικό οδηγού M312	2Fw + 1Fh
			<b>660-00-100-00</b>		Stopper for sliding sash 10mm for sash 7,5mm gap Stopper συρομενου 10mm για διακενο φυλλων 7,5mm	2pcs-τμχ
			<b>852-14-600-01</b>		Κατεργαστικό φύλλου M14600 Miling tool for M14600 sash	1 pcs-τμχ
			<b>650-14-604-00</b>		Shock absorber for M14604 sash Αμορτισέρ φύλλου M14604	2 pcs- τμχ

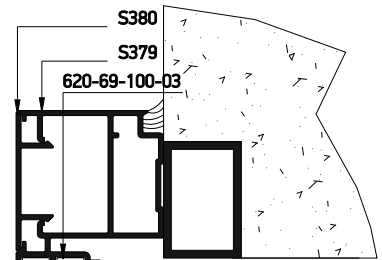
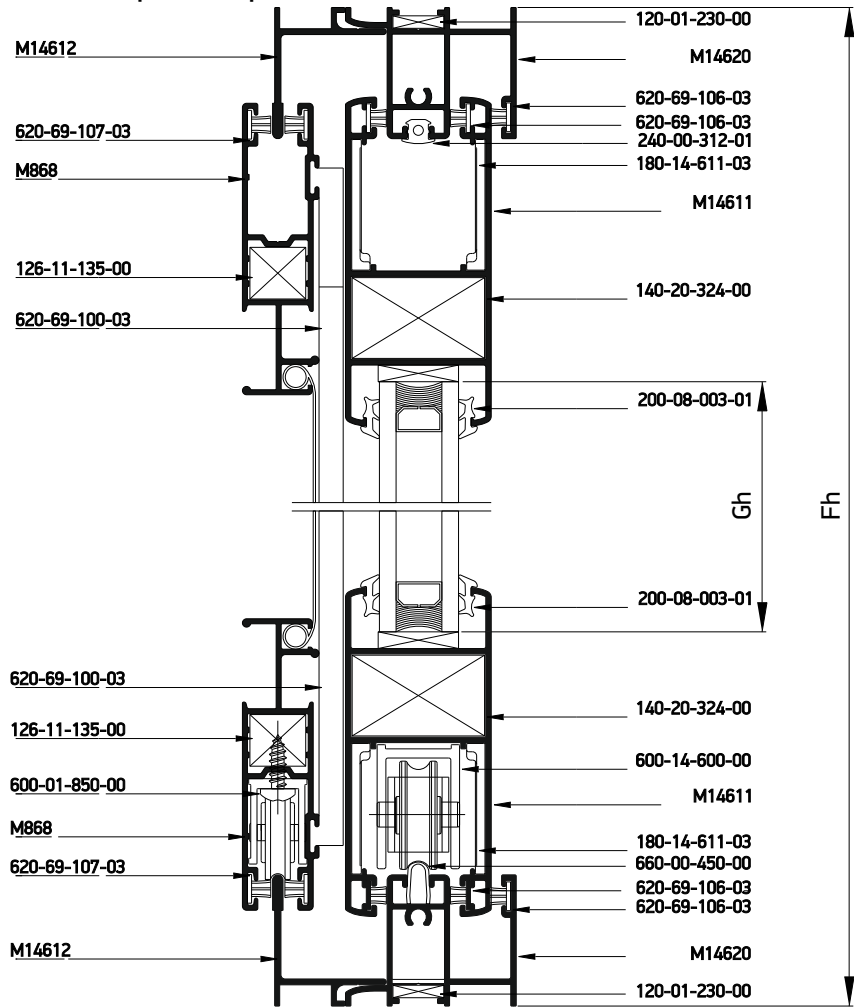


Single pocket sash sliding window  
 with fly screen  
 Μονόφυλλο χωνευτό συρόμενο 45° κοπή,  
 με σήτα

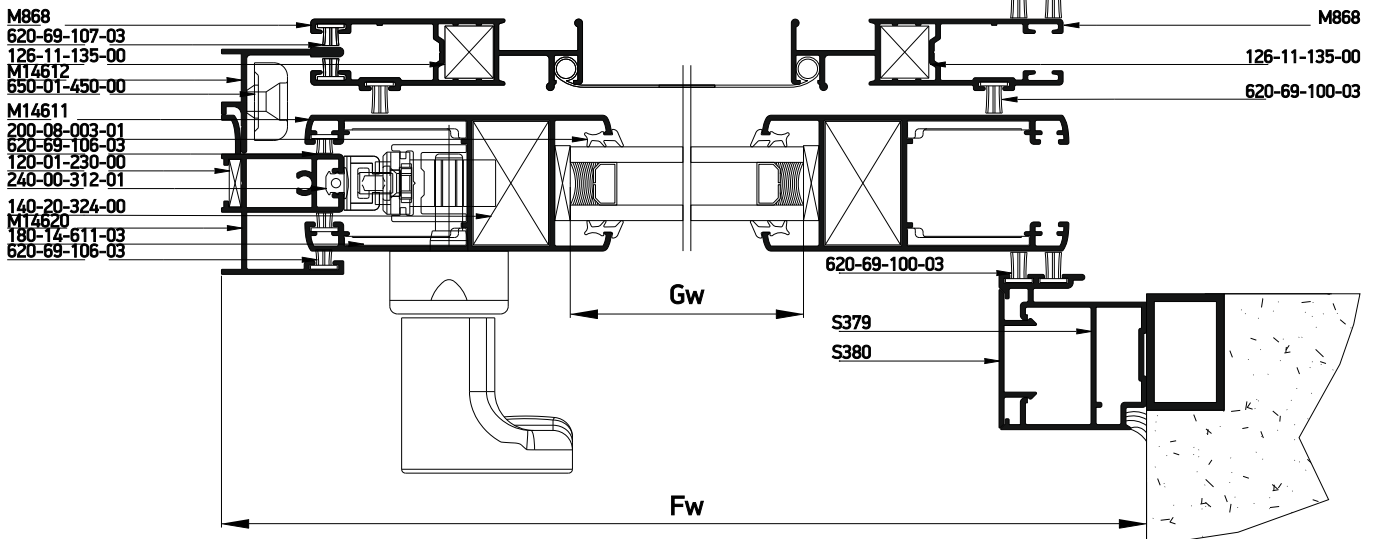
Alternatively for 24mm Glazing  
 Εναλλακτική χρήση για υάλωση 24mm



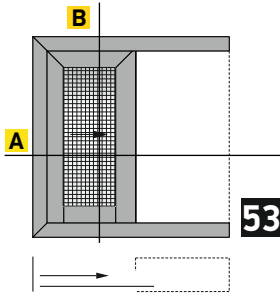
Flat frame - Χαμηλός Οδηγός



**A**

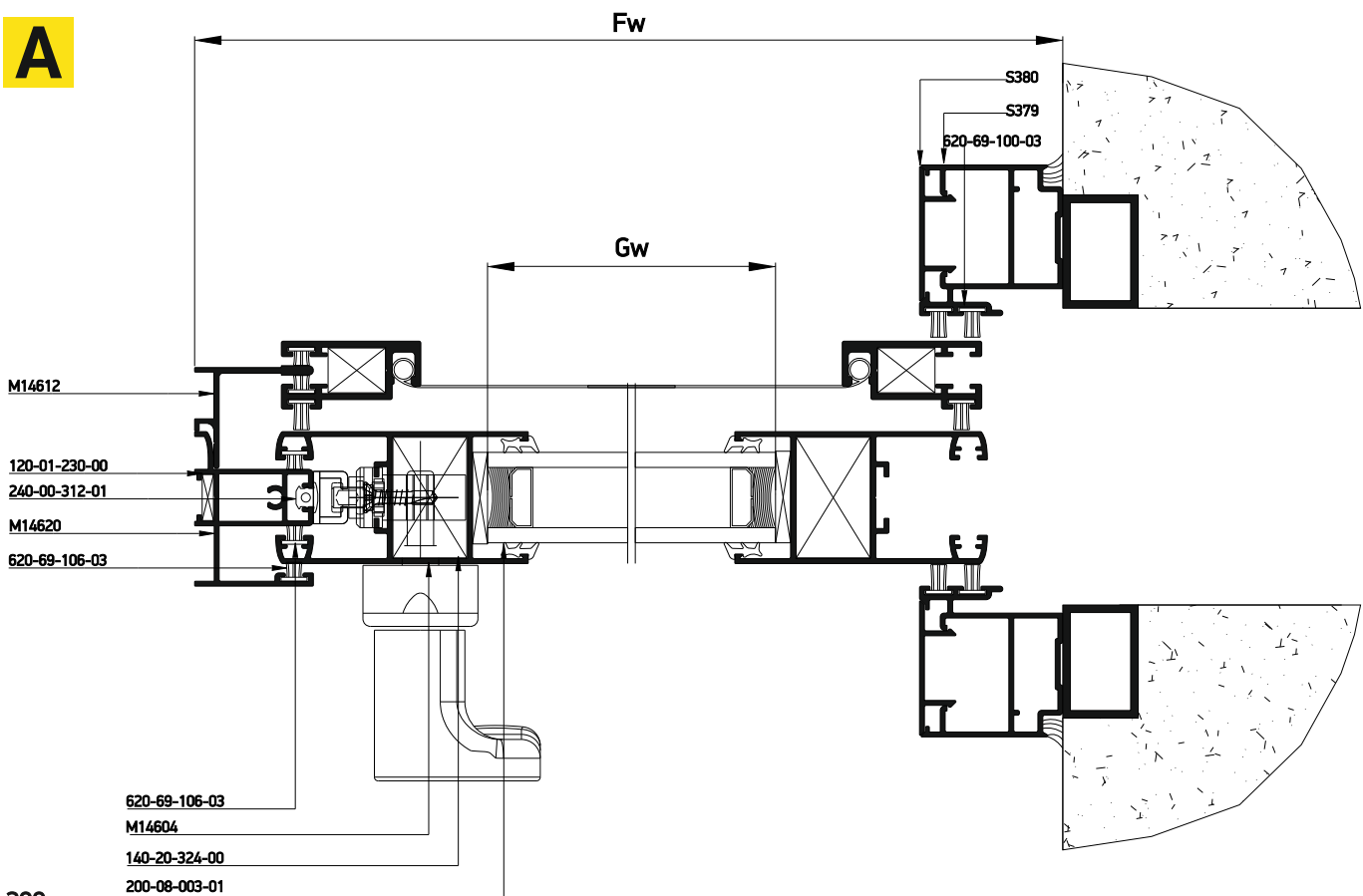
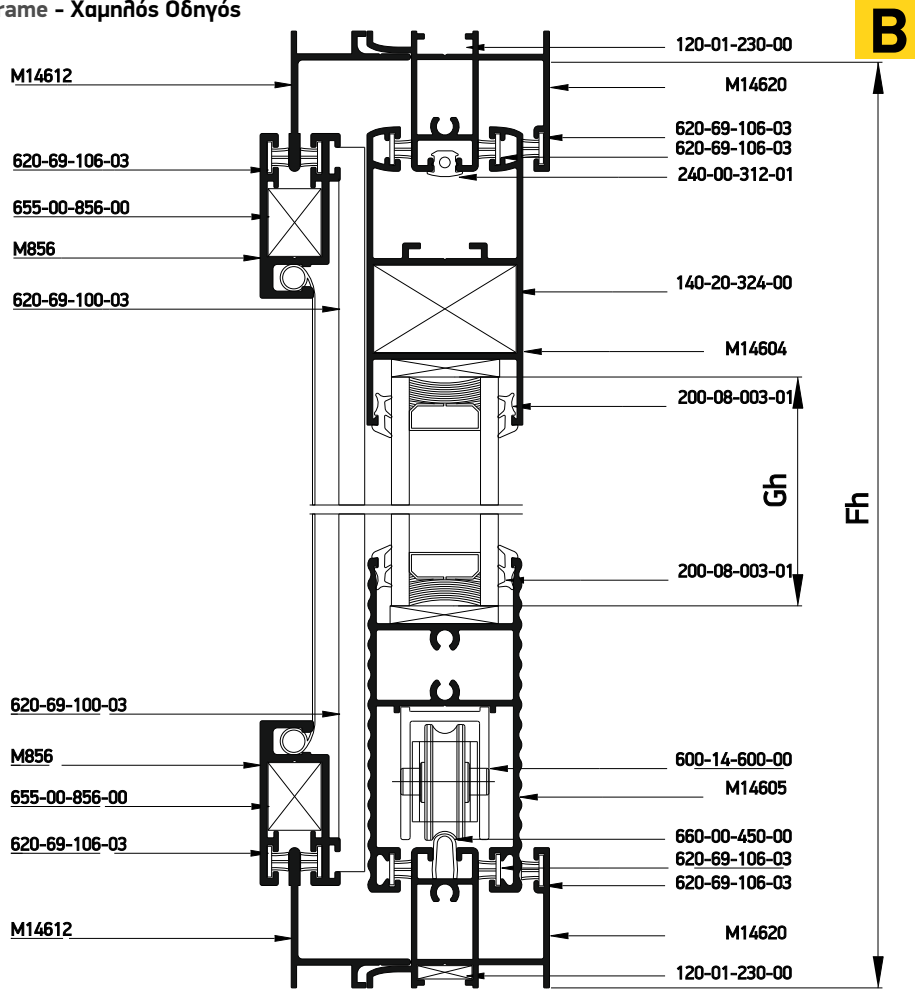


Profile cuttings-Κονές προφίλ			Accessory cuttings-Κονές εξαρτημάτων			
			Code-Κωδικός	Accessory Εξάρτημα	Description Περιγραφή	Quantity-Ποσότητα
Upper&Bottom frame rail width (M14620) Πλάτος άνω&κάτω οδηγού (M14620)		2 pcs-τμχ	120-01-230-00		Die casted corner cleat 10,6x26,2mm Γωνία σύνδεσης χατή 10,6x26,2mm	2 pcs-τμχ
Frame rail height (M14624) Υψος οδηγού (M14624)		1 pcs-τμχ	140-20-324-00		Monticelli corner for M14611 profile Σύνδεσμος Monticelli για M14611	4 pcs-τμχ
Υψος φύλλου (M14611) Sash height (M14611)		2 pcs-τμχ	180-14-611-03		Alignment corner for M14611 sash profile Γωνία επιπεδότητας φύλλου M14611	8 pcs-τμχ
Πλάτος φύλλου (M14611) Sash width (M14611)		2 pcs-τμχ	600-14-600-00		M14600 Roller Ράουλο M14600	2 pcs-τμχ
Glass unit height Υψος υαλοπίνακα		1 pcs-τμχ	660-00-450-00		Inox railing guide Ανοξείδωτος οδηγός	2Fw-24.5 mm
Glass unit width Πλάτος υαλοπίνακα			620-69-106-03		Brush weatherstripping pile 6,9x6mm 4P Βουρτσάκι 6,9x6mm 4P	2Sh+4Sw 1Fh+1Fw
Architrave height (S379) Υψος αρμοκάθυ. (S379)			2 pcs-τμχ	620-69-107-03		Brush weatherstripping pile 6,9x7mm 4P Βουρτσάκι 6,9x7mm 4P
Additional profile height (S380) Υψος πρόσθετου (S380)		2 pcs-τμχ	620-69-100-03		Brush weatherstripping pile 6,9x10mm 4P Βουρτσάκι 6,9x10mm 4P	4Fh 2Sh
			240-00-312-01		Frame guide M312 gasket Ελαστικό οδηγού M312	1Fw+1Fh
			200-08-004-01		Glazing Wedge EPDM Gasket 3mm Black Σφήνα EPDM 3mm Μαύρη	4(Sh+Sw)
			660-00-100-00		Stopper for sliding sash 10mm for sash 7,5mm gap Stopper αερομενου 10mm για διακενο φυλλων 7,5mm	2 pcs-τμχ
			650-14-611-00		Shock absorber for M14611 sash Αμορτισέρ φύλλου M14611	2 pcs- τμχ
Flyscreen profile cuttings-Κονές προφίλ σίτας			Accessory cuttings for flyscreen-Κονές εξαρτημάτων σίτας			
Flyscreen frame width M14612 Πλάτος οδηγού σίτας M14612		2 pcs-τμχ	Code-Κωδικός	Accessory Εξάρτημα	Description Περιγραφή	Quantity-Ποσότητα
Flyscreen frame height M14612 Υψος κάσας σίτας M14612		1 pcs-τμχ	126-11-135-00		Mechanical corner cleat inox 11x13,5mm Ανοξείδωτη μηχανική γωνία σύνδεσης cal 11x13,5mm	4 pcs-τμχ
Flyscreen sash width M868 Πλάτος φύλλου σίτας M868		2 pcs-τμχ	600-01-200-00		Single Roller Φ22 Μονό ράουλο Φ22	2 pcs-τμχ
Flyscreen sash height M868 Υψος φύλλου σίτας M868		2 pcs-τμχ	650-01-450-00		External shock absorber-stopper Εξωτερικό αμορτισέρ-stopper	2 pcs-τμχ
			250-07-310-33		Ελαστικό Αντικωνωπικών 7,7mm PVC Gasket for Fly-Screen 7,7mm PVC	2Sh 2Sw



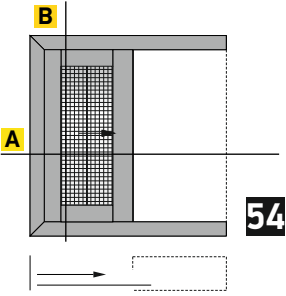
Single pocket sash sliding window  
 in 90 assembly with fly screen  
 Μονόφυλλο χωνευτό με 90°/45°κοπή  
 στο κάτω/πάνω μέρος του φύλλου,  
 με σήτα

Flat frame - Χαμηλός Οδηγός



Profile cuttings-Κονές προφίλ			Accessory cuttings-Κονές εξαρτημάτων			
			Code-Κωδικός	Accessory Εξάρτημα	Description Περιγραφή	Quantity-Ποσότητα
Frame rail width M14620 Πλάτος οδηγού M14620		2 pcs-τμχ	120-01-230-00		Die casted corner cleat 10,6x26,2mm Γωνία σύνδεσης χυτή 10,6x26,2mm	2 pcs-τμχ
Side frame rail height M14620 Ύψος οδηγού M14620		1 pcs-τμχ	140-20-324-00		Monticelli corner for M14611 profile Σύνδεσμος Monticelli για M14611	2 pcs-τμχ
Sash width M14604 Πλάτος φύλλου M14604		1 pcs-τμχ	600-14-600-00		M14600 Roller Ράουλο M14600	2 pcs-τμχ
Transom sash width (M14605) Πλάτος ταμπλιά φύλλου (M14605)		1 pcs-τμχ	311-14-604-03		Connector for M14600 transom to sash profile Σύνδεσμος ταμπλιά-φύλλου M14600	1 pair-ζεύγος
Sash height M14604 Ύψος φύλλου M14604		2 pcs-τμχ	660-00-450-00		Inox railing guide Ανοξείδωτος οδηγός	2Fw-24.5 mm
Architrave height (S379) Ύψος αρμοκάλυπ. (S379)		2 pcs-τμχ	620-69-100-03		Brush weatherstripping pile 6,9x10mm 4P Βουρτσάκι 6,9x10mm 4P	4Fh
Additional profile height (S380) Ύψος πρόσθετου (S380)		2 pcs-τμχ	620-69-106-03		Brush weatherstripping pile 6,9x6mm 4P Βουρτσάκι 6,9x6mm 4P	4Sh+8Sw 1Fh+4Fw
Glass unit height Ύψος υαλοπιάνα		1 pcs-τμχ	200-08-004-01		Glazing Wedge EPDM Gasket 3mm Black Σφήνα EPDM 3mm Μαύρη	4(Sh+Sw)
Glass unit width Πλάτος υαλοπιάνα			240-00-312-01		Frame guide M312 gasket Ελαστικό οδηγού M312	2Fw
Flyscreen profile cuttings-Κονές προφίλ σίτας			852-14-600-01		Κατεργαστικό φύλλου M14600 Miling tool for M14600 sash	1 pcs-τμχ
Πλάτος οδηγού σίτας M14612 Flyscreen frame width M14612		2 pcs-τμχ	660-00-100-00		Stopper for sliding sash 10mm for sash 7,5mm gap Stopper συρομενου 10mm για διακενο φυλλων 7,5mm	2 pcs-τμχ
Ύψος κάσας σίτας M14612 Flyscreen frame height M14612		1 pcs-τμχ	650-14-604-00		Shock absorber for M14604 sash Αμορτισέρ φύλλου M14604	2 pcs- τμχ
Πλάτος φύλλου σίτας M856 Flyscreen sash width M856		4 pcs-τμχ	Accessory cuttings for flyscreen-Κονές εξαρτημάτων σίτας			
Ύψος φύλλου σίτας M856 Flyscreen sash height M856		4 pcs-τμχ	Code-Κωδικός	Accessory Εξάρτημα	Description Περιγραφή	Quantity-Ποσότητα
Πλάτος ταφ σίτας M858 Flyscreen T- profile width M858		1 pcs-τμχ	655-00-856-00		Corner with roller for sliding M850 Γωνία-ράουλο για συρόμενη σίτα M850	1 set
			250-07-310-33		Ελαστικό Αντικωνωπικών 7,7mm PVC Gasket for Fly-Screen 7,7mm PVC	2Sh 2Sw

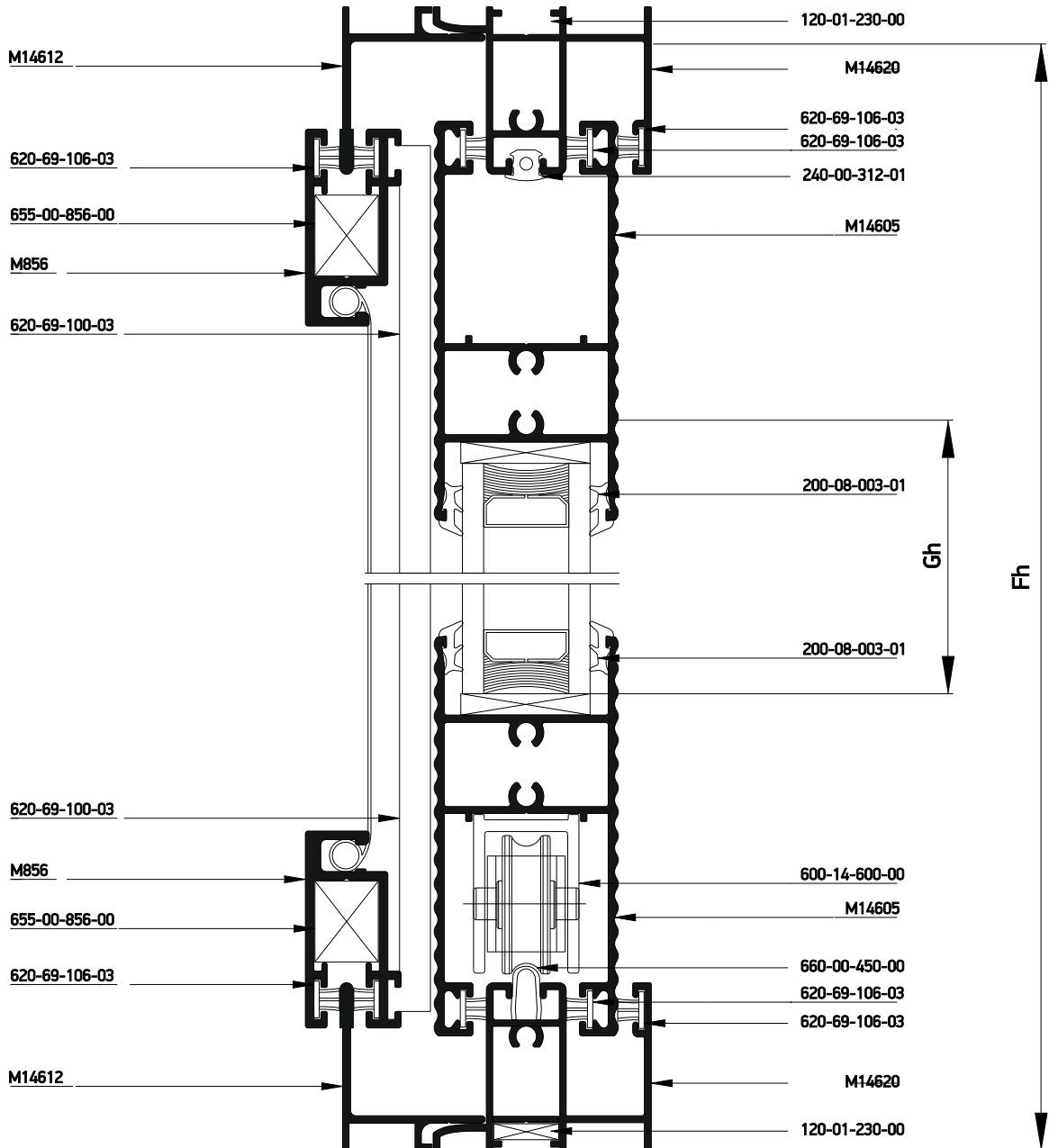


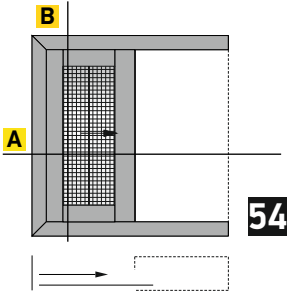


Flat frame - Χαμηλός Οδηγός

**B**

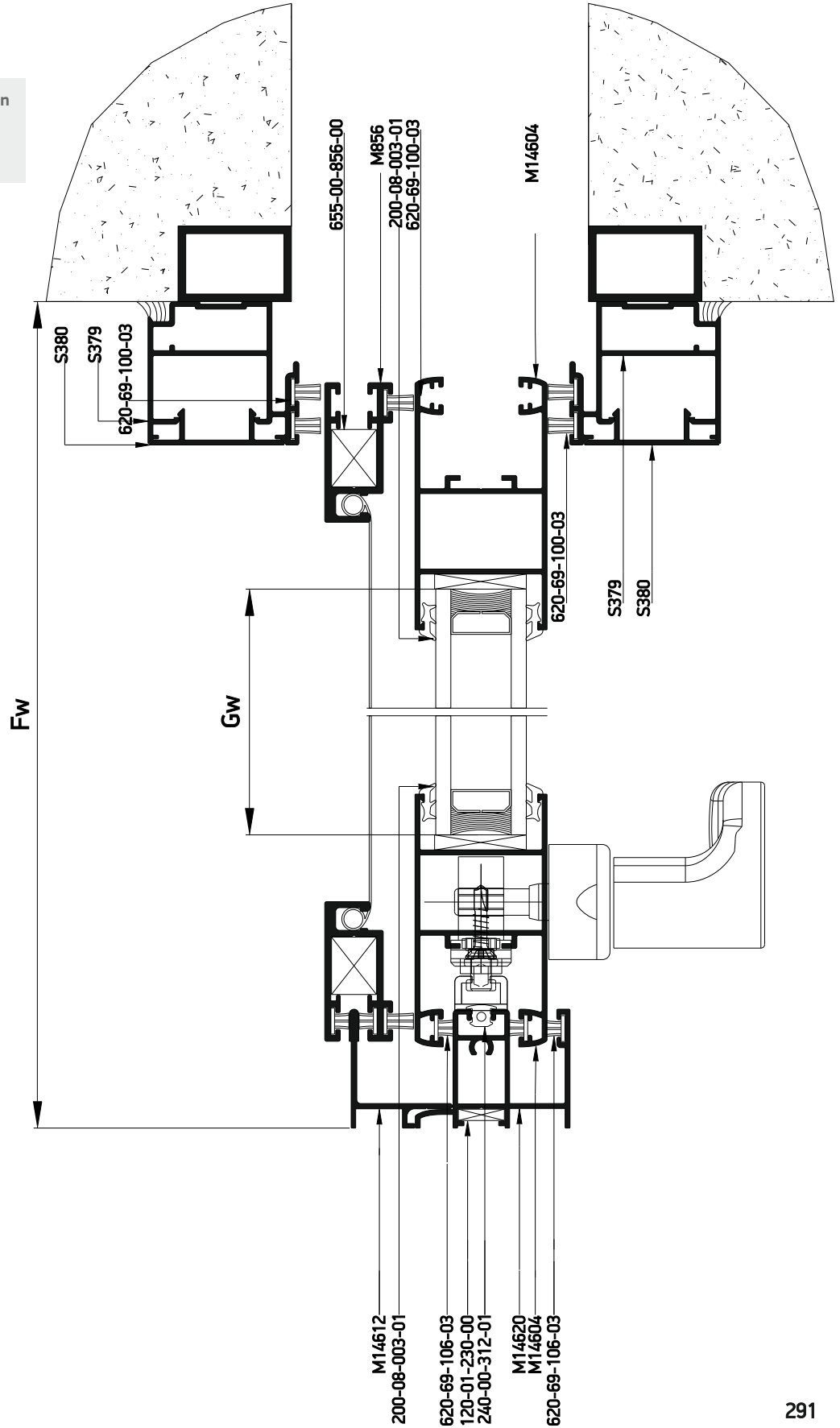
Single pocket sash sliding window in 90 assembly with fly screen  
 Μονόφυλλο χωνευτό με 90° κοπή, με σήτα





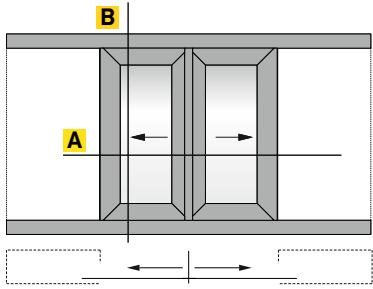
Flat frame - Χαμηλός Οδηγός

Single pocket sash sliding window in 90 assembly with fly screen  
 Μονόφυλλο χωνευτό με 90° κοπή, με σήτα



**A**

Profile cuttings-Κονές προφίλ			Accessory cuttings-Κονές εξαρτημάτων			
			Code-Κωδικός	Accessory Εξάρτημα	Description Περιγραφή	Quantity-Ποσότητα
Frame rail width M14620 Πλάτος οδηγού M14620		2 pcs-τμχ	120-01-230-00		Die casted corner cleat 10,6x26,2mm Γωνία σύνδεσης χυτή 10,6x26,2mm	2 pcs-τμχ
Side frame rail height M14620 Ύψος οδηγού M14620		1 pcs-τμχ	600-14-600-00		M14600 Roller Ράουλο M14600	2 pcs-τμχ
Transom sash width M14605 Πλάτος ταμπλιά φύλλου M14605		2 pcs-τμχ	311-14-604-03		Connector for M14600 transom to sash profile Σύνδεσμος ταμπλιά-φύλλου M14600	2 pair-ζεύγος
Sash height M14604 Ύψος φύλλου M14604		2 pcs-τμχ	660-00-450-00		Inox railing guide Ανοξείδωτος οδηγός	2Fw-24.5 mm
Architrave height (S379) Ύψος αρμοκάλυπτ. (S379)		2 pcs-τμχ	620-69-100-03		Brush weatherstripping pile 6,9x10mm 4P Βουρτσάκι 6,9x10mm 4P	4Fh
Additional profile height (S380) Ύψος πρόσθετου (S380)		2 pcs-τμχ	620-69-106-03		Brush weatherstripping pile 6,9x6mm 4P Βουρτσάκι 6,9x6mm 4P	4Sh+8Sw 1Fh+4Fw
Glass unit height Ύψος υαλοπίνακα		1 pcs-τμχ	200-08-004-01		Glazing Wedge EPDM Gasket 3mm Black Σφήνα EPDM 3mm Μαύρη	4(Sh+Sw)
Glass unit width Πλάτος υαλοπίνακα			240-00-312-01		Frame guide M312 gasket Ελαστικό οδηγού M312	2Fw+1Fh
			852-14-600-01		Κατεργαστικό φύλλου M14600 Miling tool for M14600 sash	1 pcs-τμχ
			660-00-100-00		Stopper for sliding sash 10mm for sash 7,5mm gap Stopper συρομενου 10mm για διακενο φυλλων 7,5mm	2pcs-τμχ
Flyscreen profile cuttings-Κονές προφίλ σίτας			Accessory cuttings for flyscreen-Κονές εξαρτημάτων σίτας			
			Code-Κωδικός	Accessory Εξάρτημα	Description Περιγραφή	Quantity-Ποσότητα
Πλάτος οδηγού σίτας M14612 Flyscreen frame width M14612		2 pcs-τμχ	655-00-856-00		Corner with roller for sliding M850 Γωνία-ράουλο για συρόμενη σίτα M850	1 set
Ύψος κάσας σίτας M14612 Flyscreen frame height M14612		1 pcs-τμχ	250-07-310-33		Ελαστικό Αντικωνωπικών 7,7mm PVC Gasket for Fly-Screen 7,7mm PVC	2Sh 2Sw
Πλάτος φύλλου σίτας M856 Flyscreen sash width M856		4 pcs-τμχ	650-14-604-00		Shock absorber for M14604 sash Αμορτισέρ φύλλου M14604	2 pcs- τμχ
Ύψος φύλλου σίτας M856 Flyscreen sash height M856		4 pcs-τμχ				
Πλάτος ταφ σίτας M858 Flyscreen T- profile width M858		1 pcs-τμχ				



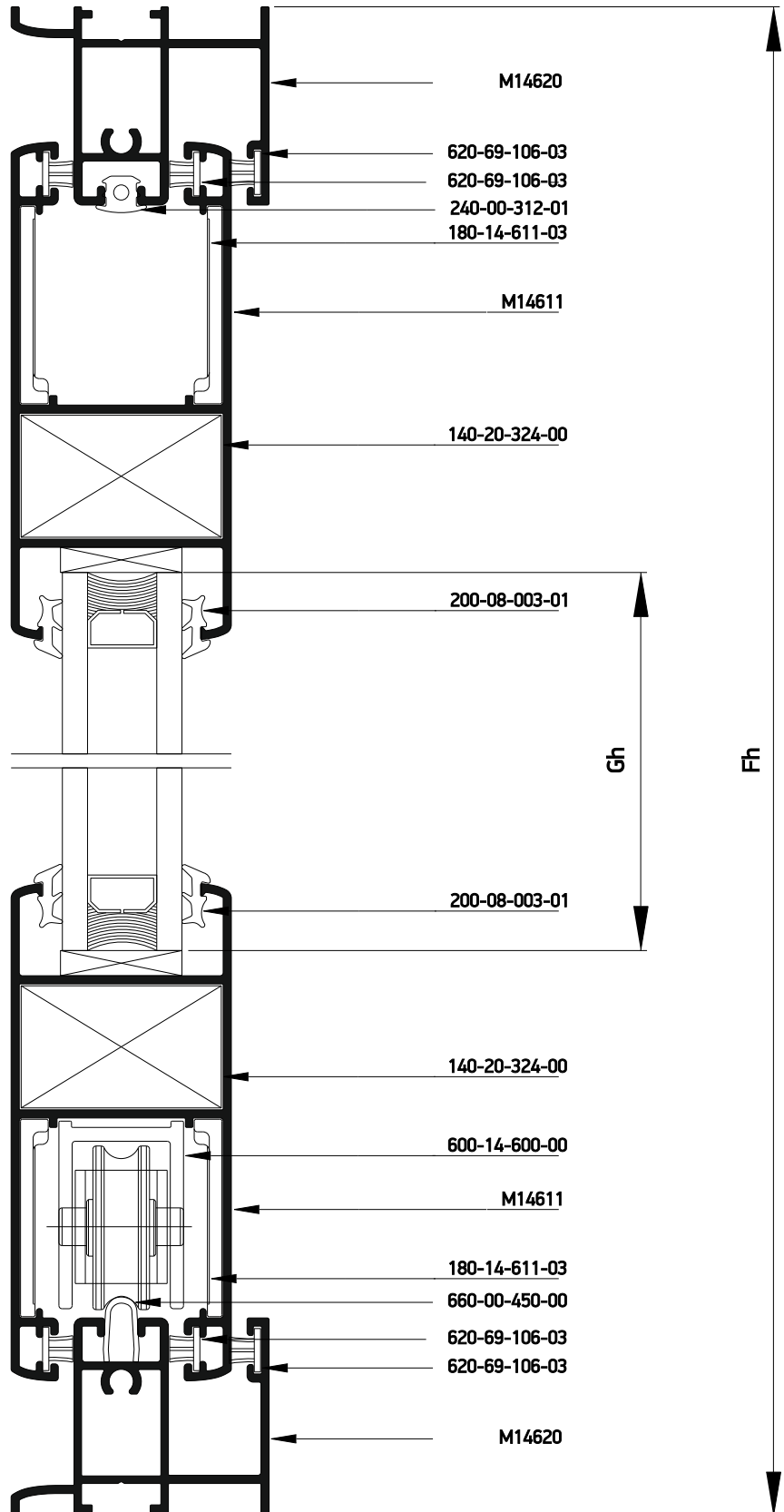
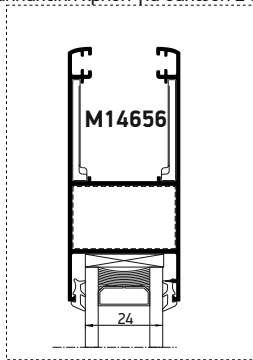
Flat frame - Χαμηλός Οδηγός

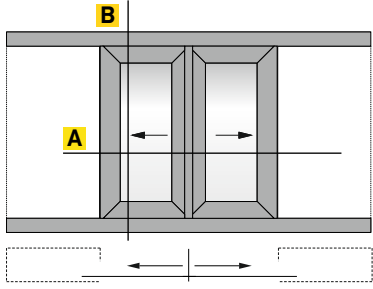
55

Double pocket sash sliding window in meeting stile  
 Δίφυλλο χωνευτό συρόμενο 45° κοπή

**B**

Alternatively for 24mm Glazing  
 Εναλλακτική χρήση για υάλωση 24mm





Flat frame - Χαμηλός Οδηγός

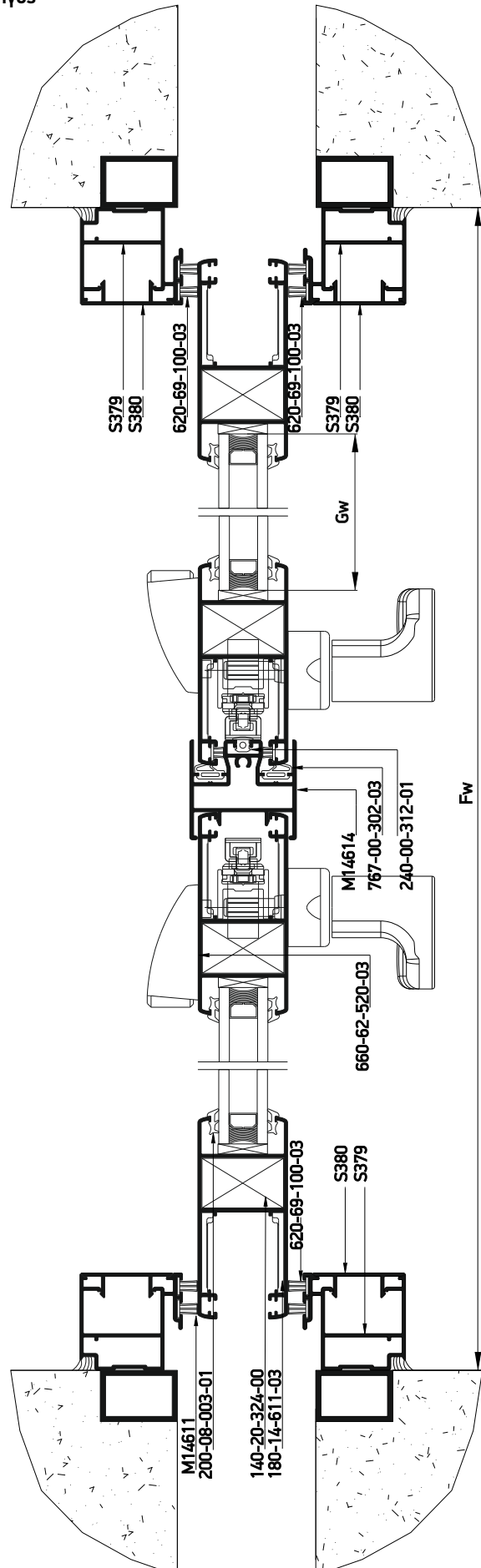
55

Double pocket sash sliding window in meeting stile  
 Δίφυλλο χωνευτό συρόμενο 45° κοπή

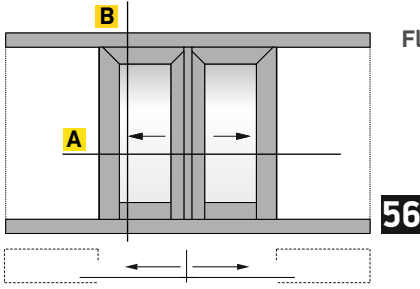


Κάθετη απεικόνιση 90°  
 Rotate view 90°

**A**



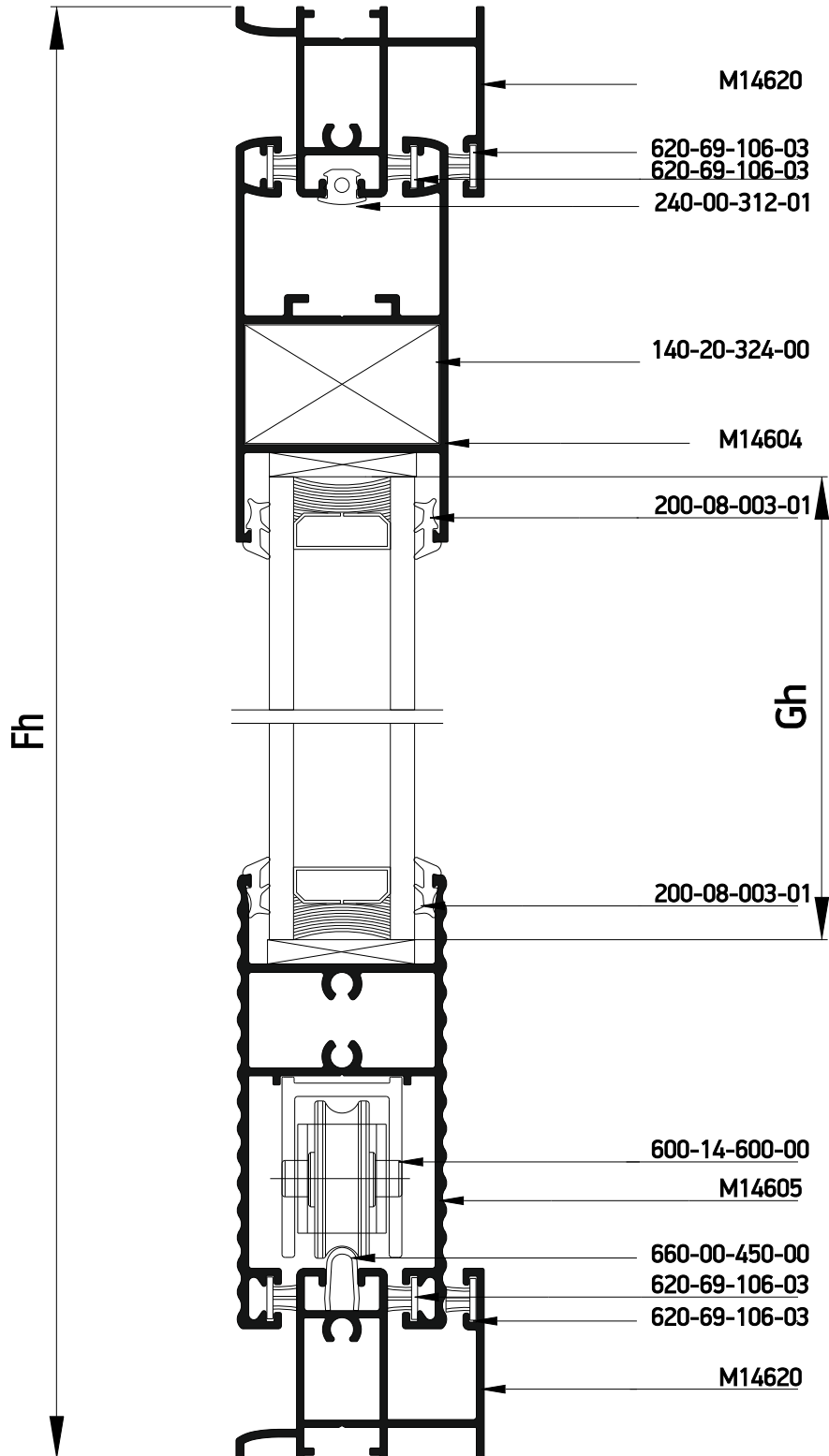
Profile cuttings-Κονές προφίλ			Accessory cuttings-Κονές εξαρτημάτων			
			Code-Κωδικός	Accessory Εξάρτημα	Description Περιγραφή	Quantity-Ποσότητα
Upper & Bottom frame rail width (M14620) Πλάτος άνω & κάτω οδηγού (M14620)	<b>2 Fw</b>	2 pcs-τμχ	<b>140-20-324-00</b>		Monticelli corner for M14611 profile Σύνδεσμος Monticelli για M14611	8 pcs-τμχ
Πλάτος φύλλου (M14611) Sash width (M14611)	<b>Fw/2-29.1 mm</b>	4 pcs-τμχ	<b>180-14-611-03</b>		Alignment corner for M14611 sash profile Γωνία επιπεδότητας φύλλου M14611	16 pcs-τμχ
Ύψος φύλλου (M14611) Sash height (M14611)	<b>Sh=Fh-43 mm</b>	4 pcs-τμχ	<b>600-14-600-00</b>		M14600 Roller Ράουλο M14600	4 pcs-τμχ
Ύψος αρμοκάθυπ. (S379) Architrave height (S379)	<b>Fh</b>	4 pcs-τμχ	<b>311-14-614-03</b>		Adjoining profile M14614 end cap Τάπα μπινί M14614	1 pcs-τμχ
Ύψος πρόσθετου (S380) Additional profile height (S380)	<b>Fh</b>	4 pcs-τμχ	<b>660-00-100-00</b>		Stopper for sliding sash 10mm for sash 7,5mm gap Stopper συρομενου 10mm για διακενο φυλλων 7,5mm	6 pcs-τμχ
Glass unit height Ύψος υαλοπίνακα	<b>Gh=Fh-180 mm</b>	2 pcs-τμχ	<b>660-00-450-00</b>		Inox railing guide Ανοξείδωτος οδηγός	2Fw
Glass unit width Πλάτος υαλοπίνακα	<b>Gw=Fw/2-165.9 mm</b>		<b>620-69-106-03</b>		Brush weatherstripping pile 6,9x6mm 4P Βουρτσάκι 6,9x6mm 4P	2Sh+8Sw 4Fw
Adjoining profile height M14614 Ύψος μπινιού M14614	<b>Fh-90mm</b>	1 pcs-τμχ	<b>620-69-100-03</b>		Brush weatherstripping pile 6,9x10mm 4P Βουρτσάκι 6,9x10mm 4P	8 Fh
			<b>200-08-004-01</b>		Glazing Wedge EPDM Gasket 3mm Black Σφήνα EPDM 3mm Μαύρη	8(Sh+Sw)
			<b>240-00-312-01</b>		Frame guide M312 gasket Ελαστικό οδηγού M312	1Sh 2Fw
			<b>767-00-302-03</b>		Meeting stiling gasket S350 EPDM black Ελαστικό φιλητού S350 EPDM μαύρο	2 Sh
			<b>650-14-611-00</b>		Shock absorber for M14611 sash Αμορτισέρ φύλλου M14611	6 pcs- τμχ

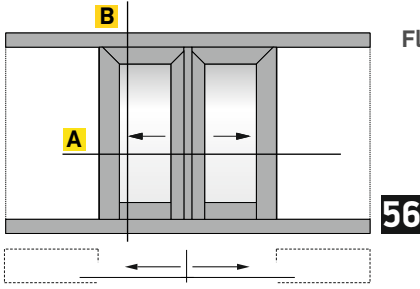


Flat frame - Χαμηλός Οδηγός

Double pocket sash sliding in 90 assembly window in meeting stile  
 Δίφυλλο χωνευτό με 90°/45° κοπή στο κάτω/πάνω μέρος του φύλλου

**B**





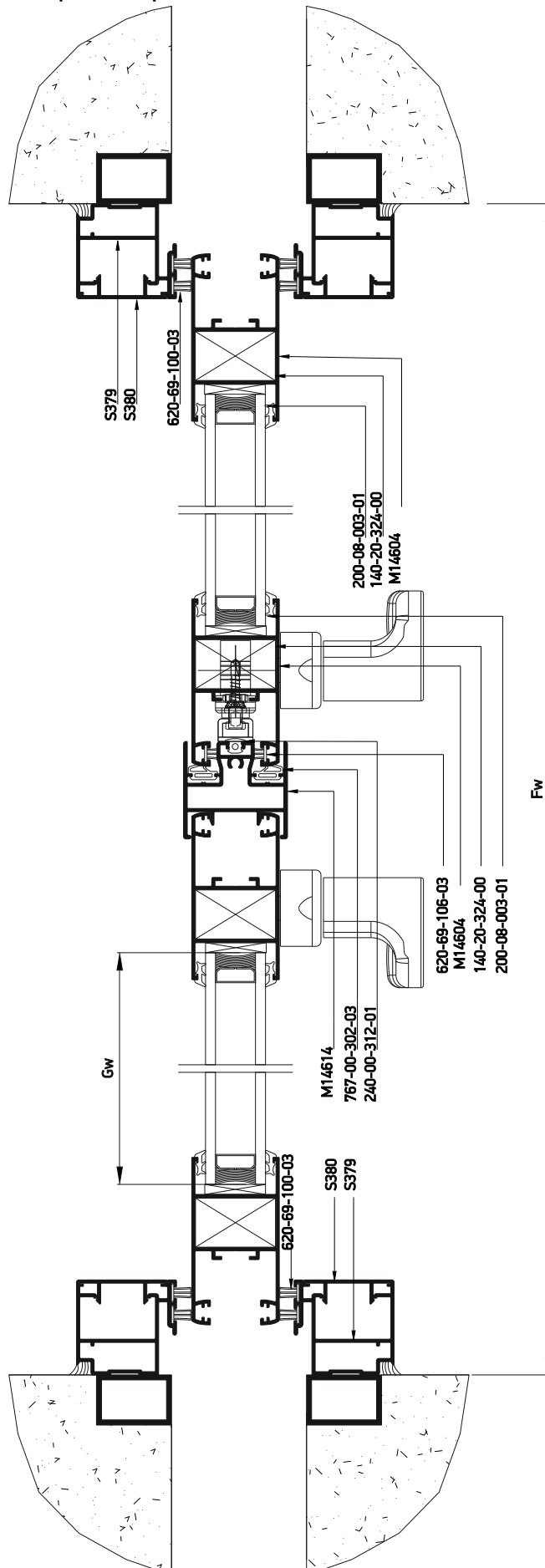
Flat frame - Χαμηλός Οδηγός

Double pocket sash sliding in 90 assembly window in meeting stile  
 Δίφυλλο κωνευτό με 90°/45° κοπή στο κάτω/πάνω μέρος του φύλλου



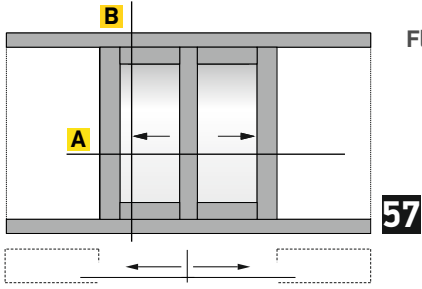
Κάθετη απεικόνιση 90°  
 Rotate view 90°

**A**



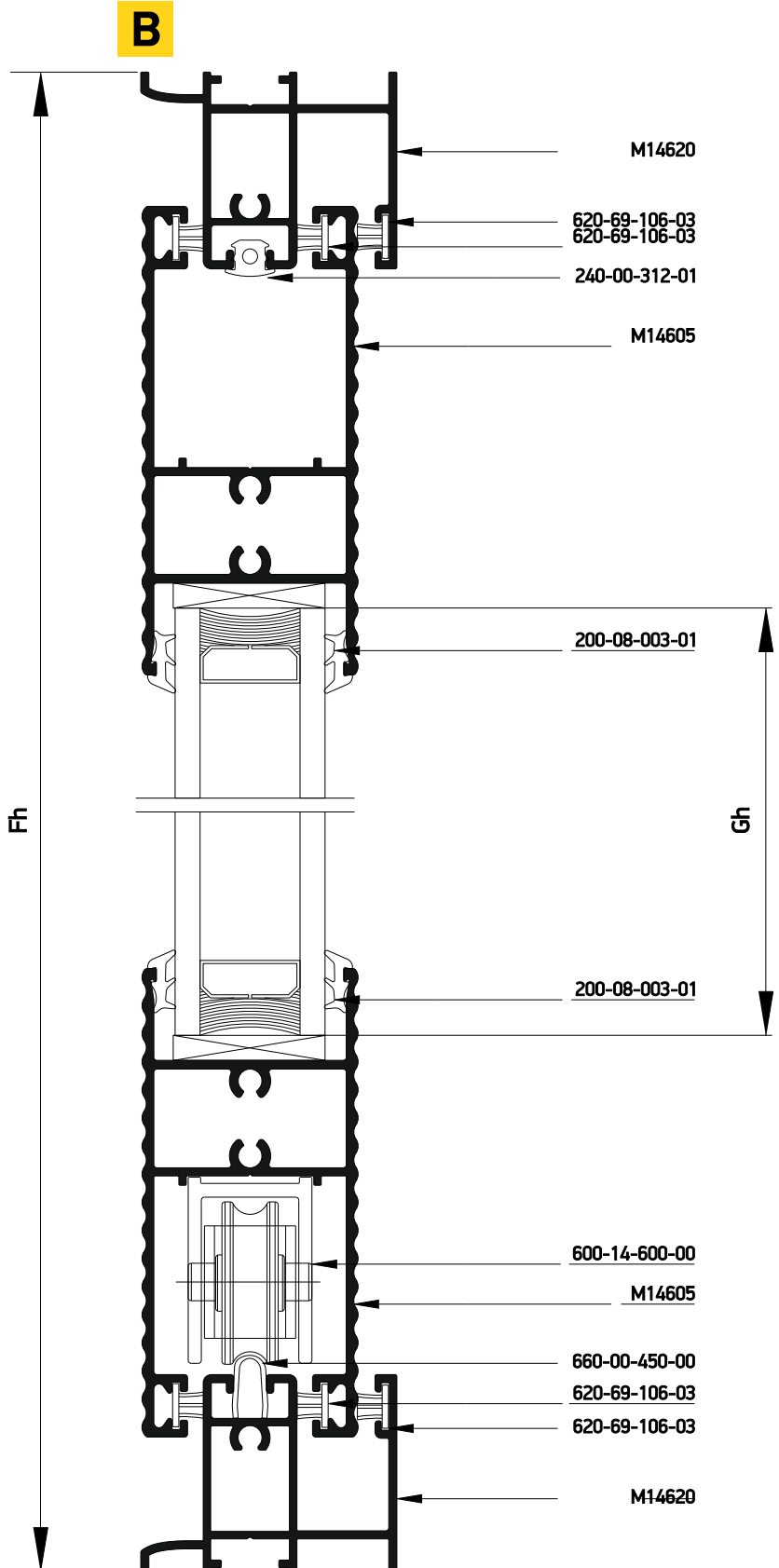


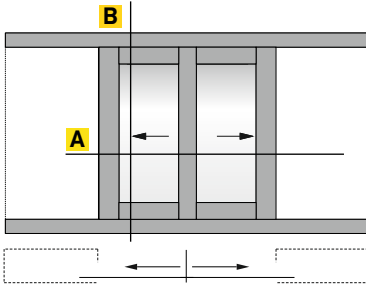
Profile cuttings-Κονές προφίλ			Accessory cuttings-Κονές εξαρτημάτων			
			Code-Κωδικός	Accessory Εξάρτημα	Description Περιγραφή	Quantity-Ποσότητα
Frame rail width M14620 Πλάτος οδηγού M14620	<b>2Fw</b>	2 pcs-τμχ	<b>140-20-324-00</b>		Monticelli corner for M14611 profile Σύνδεσμος Monticelli για M14611	4 pcs-τμχ
Sash height M14604 Ύψος φύλλου M14604	<b>Sh=Fh-44.3 mm</b>	4 pcs-τμχ	<b>600-14-600-00</b>		M14600 Roller Ράουλο M14600	4 pcs-τμχ
Sash width M14604 Πλάτος φύλλου M14604	<b>Sw=Fw/2-29.1 mm</b>	2 pcs-τμχ	<b>311-14-604-03</b>		Connector for M14600 transom to sash profile Σύνδεσμος ταμπλά-φύλλου M14600	2 pair-ζεύγος
Transom sash width (M14605) Πλάτος ταμπλά φύλλου (M14605)	<b>Sw=Fw/2-163.1 mm</b>	2 pcs-τμχ	<b>660-00-450-00</b>		Inox railing guide Ανοξείδωτος οδηγός	2Fw
Glass unit height Ύψος υαλοπίνακα	<b>Gh=Fh-163.5 mm</b>	2 pcs-τμχ	<b>620-69-100-03</b>		Brush weatherstripping pile 6,9x10mm 4P Βουρτσάκι 6,9x10mm 4P	8Fh
Glass unit height Ύψος υαλοπίνακα	<b>Gw=Fw/2-141.1</b>		<b>620-69-106-03</b>		Brush weatherstripping pile 6,9x6mm 4P Βουρτσάκι 6,9x6mm 4P	2Sh+8Sw 4Fw
Glass unit height Ύψος υαλοπίνακα			<b>200-08-004-01</b>		Glazing Wedge EPDM Gasket 3mm Black Σφήνα EPDM 3mm Μαύρη	8(Sh+Sw)
Architrave height (S379) Ύψος αρμοκάθυ. (S379)	<b>Fh</b>	4 pcs-τμχ	<b>240-00-312-01</b>		Frame guide M312 gasket Ελαστικό οδηγού M312	2Fw 1Sh
Additional profile height (S380) Ύψος πρόσθετου (S380)	<b>Fh</b>	4 pcs-τμχ	<b>660-00-100-00</b>		Stopper for sliding sash 10mm for sash 7,5mm gap Stopper συρομενου 10mm για διακενο φυλλων 7,5mm	6 pcs-τμχ
Adjoining profile height M14614 Ύψος μπινιού M14614	<b>Fh-90 mm</b>	1 pcs-τμχ	<b>852-14-600-01</b>		Κατεργαστικό φύλλου M14600 Miling tool for M14600 sash	1 pcs-τμχ
			<b>311-14-614-03</b>		Adjoining profile M14614 end cap Τάπα μπινί M14614	1 pcs-τμχ
			<b>650-14-604-00</b>		Shock absorber for M14604 sash Αμορτισέρ φύλλου M14604	6 pcs- τμχ



Flat frame - Χαμηλός Οδηγός

Double pocket narrow sash sliding in 90 assembly window in meeting stile  
 Δίφυλλο χωνευτό με 90° κοπή

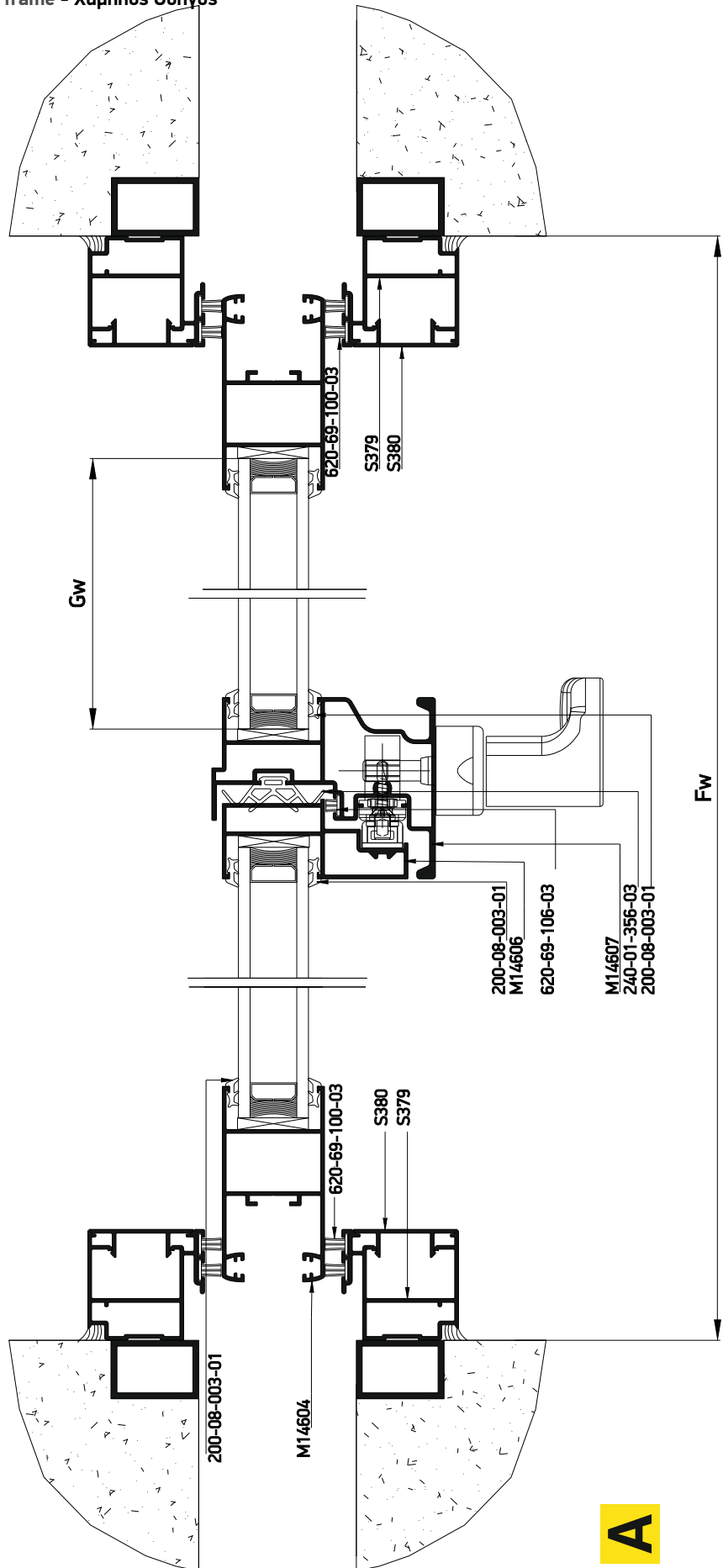




Flat frame - Χαμηλός Οδηγός

57

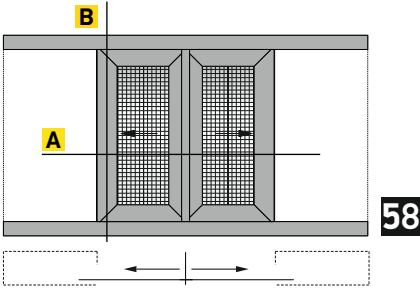
Double pocket narrow sash sliding in 90 assembly window in meeting stile  
 Δίφυλλο χωνευτό με 90° κοπή



Κάθετη  
 απεικόνιση 90°  
 Rotate view 90°

A

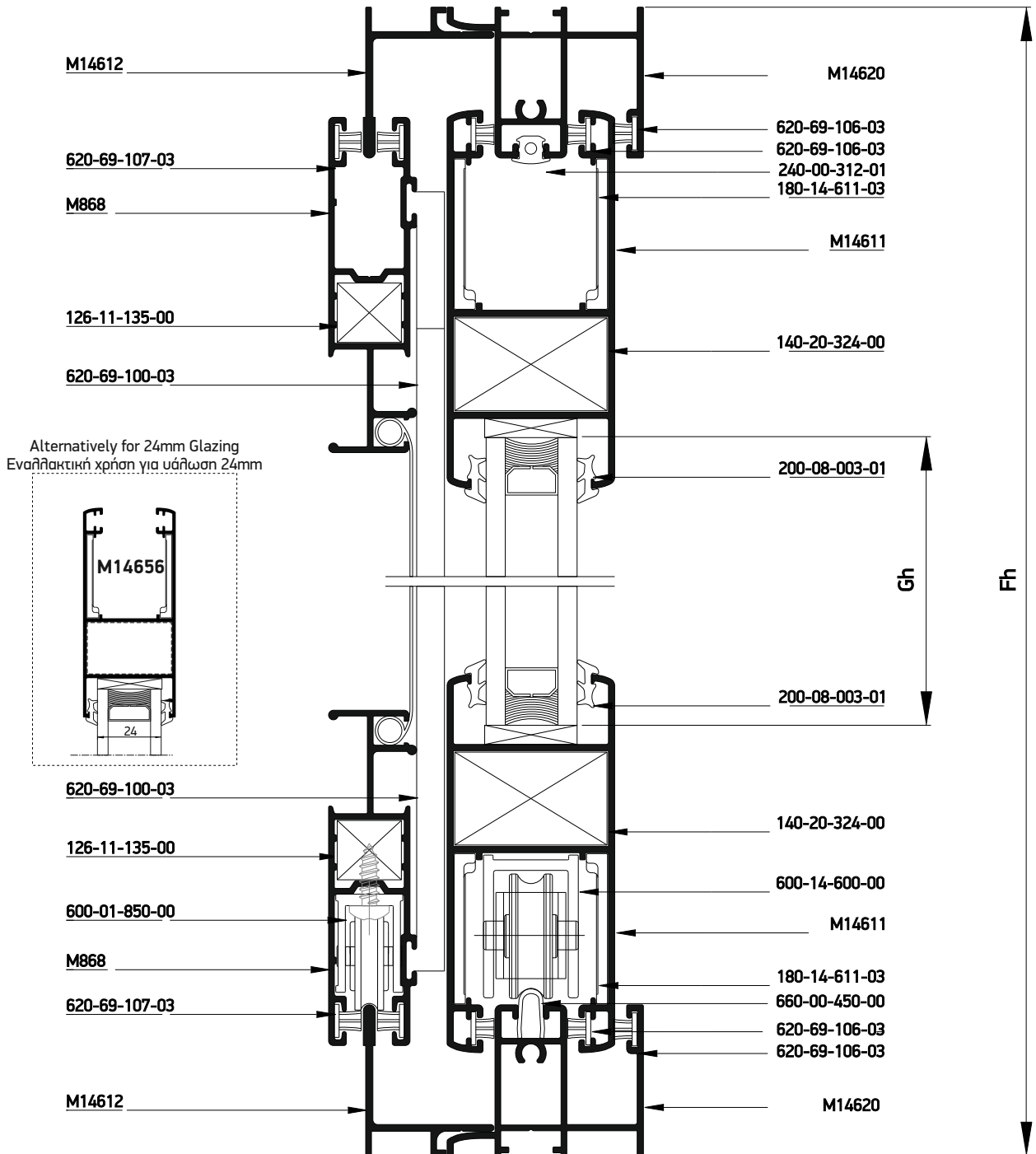
Profile cuttings-Κονές προφίλ			Accessory cuttings-Κονές εξαρτημάτων			
			Code-Κωδικός	Accessory Εξάρτημα	Description Περιγραφή	Quantity-Ποσότητα
Frame rail width M14620 Πλάτος οδηγού M14620	<b>2Fw</b>	2 pcs-τμχ	<b>600-14-600-00</b>		M14600 Roller Ράουλο M14600	4 pcs-τμχ
Transom sash width M14605 Πλάτος ταμπλά φύλλου M14605	<b>Sw=Fw/2-118 mm</b>	4 pcs-τμχ	<b>311-14-604-03</b>		Connector for M14607 transom to sash profile Σύνδεσμος ταμπλά-φύλλου M14600	2 pair-ζεύγος
Sash height M14604 Ύψος φύλλου M14604	<b>Sh=Fh-45.6 mm</b>	2 pcs-τμχ	<b>311-14-602-03</b>		Connector pair for adjoining profile M14607 Ζεύγος συνδέσμου βασικού μπινιού M14607	1 pair-ζεύγος
			<b>311-14-603-03</b>		Connector pair for adjoining profile M14606 Ζεύγος συνδέσμου βασικού μπινιού M14606	1 pair-ζεύγος
Glass unit height Ύψος υαλοπίνακα	<b>Gh=Fh-171.6 mm</b>	1 pcs-τμχ	<b>660-00-450-00</b>		Inox railing guide Ανοξείδωτος οδηγός	2Fw
Glass unit width Πλάτος υαλοπίνακα	<b>Gw=Fw/2-96.4 mm</b>		<b>620-69-100-03</b>		Brush weatherstripping pile 6,9x10mm 4P Βουρτσάκι 6,9x10mm 4P	8Fh
Architrave height (S379) Ύψος αρμοκάθυ. (S379)	<b>Fh</b>	2 pcs-τμχ	<b>620-69-106-03</b>		Brush weatherstripping pile 6,9x6mm 4P Βουρτσάκι 6,9x6mm 4P	1Sh+8Sw 4Fw
Additional profile height (S380) Ύψος πρόσθετου (S380)	<b>Fh</b>	2 pcs-τμχ	<b>200-08-004-01</b>		Glazing Wedge EPDM Gasket 3mm Black Σφήνα EPDM 3mm Μαύρη	8(Sh+Sw)
Ύψος προφίλ μπιινιού (M14606) Adjoining profile height (M14606)	<b>Fh-45.6 mm</b>	1 pcs-τμχ	<b>240-00-312-01</b>		Frame guide M312 gasket Ελαστικό οδηγού M312	2Fw
			<b>240-01-356-03</b>		Gasket for narrow meeting stile S356 black Ελαστικό στενού φύλλου S356 για φιλητά μαύρο	1 Sh
Ύψος προφίλ μπιινιού (M14607) Adjoining profile height (M14607)	<b>Fh-45.6 mm</b>	1 pcs-τμχ	<b>660-00-100-00</b>		Stopper for sliding sash 10mm for sash 7,5mm gap Stopper συρομενου 10mm για διακενο φυλλων 7,5mm	6 pcs-τμχ
			<b>852-14-600-01</b>		Κατεργαστικό φύλλου M14600 Miling tool for M14600 sash	1 pcs-τμχ
			<b>650-14-604-00</b>		Shock absorber for M14604 sash Αμορτισέρ φύλλου M14604	6 pcs- τμχ

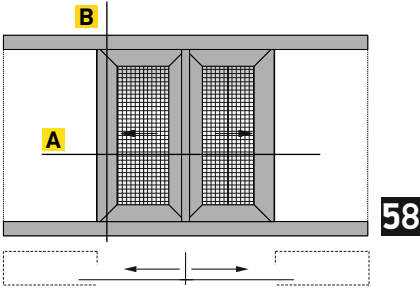


Flat frame - Χαμηλός Οδηγός

**B**

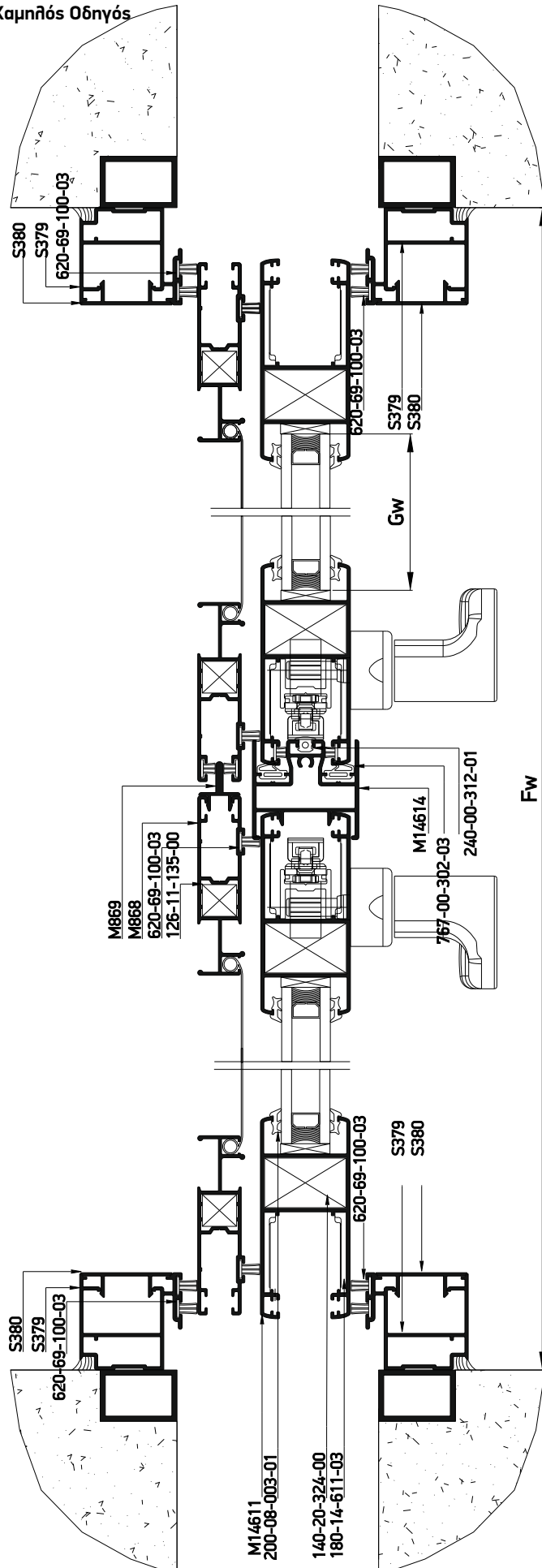
Double pocket sash sliding window  
 in meeting stile with fly screen  
 Δίφυλλο χωνευτό συρόμενο 45° κοπή,  
 με σήτα





Double pocket sash sliding window  
 in meeting stile with fly screen  
 Δίφυλλο χωνευτό συρόμενο 45° κοπή,  
 με σήτα

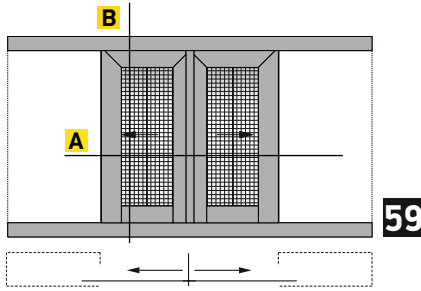
Flat frame - Χαμηλός Οδηγός



Κάθετη  
 απεικόνιση 90°  
 Rotate view 90°



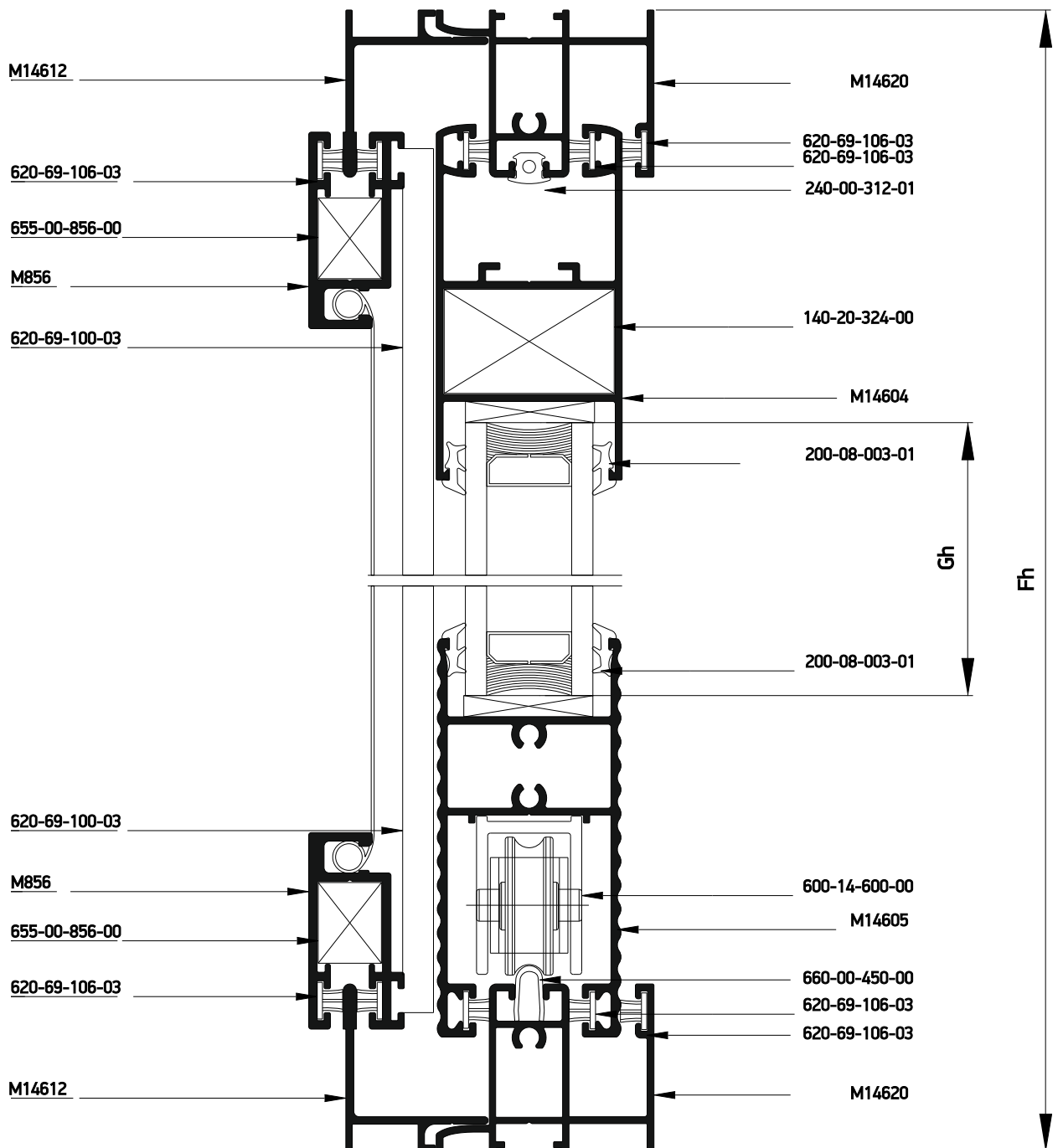
Profile cuttings-Κονές προφίλ			Accessory cuttings-Κονές εξαρτημάτων			
			Code-Κωδικός	Accessory Εξάρτημα	Description Περιγραφή	Quantity-Ποσότητα
Upper&Bottom frame rail width (M14620) Πλάτος άνω&κάτω οδηγού (M14620)	<b>2Fw</b>	2 pcs-τμχ	<b>140-20-324-00</b>		Monticelli corner for M14611 profile Σύνδεσμος Monticelli για M14611	8 pcs-τμχ
Πλάτος φύλλου (M14611) Sash width (M14611)	<b>Fw/2-29.1 mm</b>	4 pcs-τμχ	<b>180-14-611-03</b>		Alignment corner for M14611 sash profile Γωνία επιπεδότητας φύλλου M14611	16 pcs-τμχ
Ύψος φύλλου (M14611) Sash height (M14611)	<b>Sh=Fh-43mm</b>	4 pcs-τμχ	<b>600-14-600-00</b>		M14600 Roller Ράουλο M14600	4 pcs-τμχ
Glass unit height Ύψος υαλοπίνακα	<b>Gh=Fh-180 mm</b>	2 pcs-τμχ	<b>620-69-106-03</b>		Brush weatherstripping pile 6,9x6mm 4P Βουρτσάκι 6,9x6mm 4P	2Sh+8Sw 4Fw
Glass unit width Πλάτος υαλοπίνακα	<b>Gw=Fw/2-165.9 mm</b>		<b>620-69-107-03</b>		Brush weatherstripping pile 6,9x7mm 4P Βουρτσάκι 6,9x7mm 4P	8Sw+4Sh
Ύψος αρμοκάλυπ. (S379) Architrave height (S379)	<b>Fh</b>		4 pcs-τμχ	<b>620-69-100-03</b>		Brush weatherstripping pile 6,9x10mm 4P Βουρτσάκι 6,9x10mm 4P
Ύψος πρόσθετου (S380) Additional profile height (S380)	<b>Fh</b>	4 pcs-τμχ	<b>767-00-302-03</b>		Meeting stiling gasket S350 EPDM black Ελαστικό φιλιητού S350 EPDM μαύρο	2 Sh
Adjoining profile height M14614 Ύψος μπινιού M14614	<b>Fh-90 mm</b>	1 pcs-τμχ	<b>200-08-004-01</b>		Glazing Wedge EPDM Gasket 3mm Black Σφήνα EPDM 3mm Μαύρη	8(Sh+Sw)
<b>Flyscreen profile cuttings-Κονές προφίλ σίτας</b>			<b>240-00-312-01</b>		Frame guide M312 gasket Ελαστικό οδηγού M312	1Sh + 2Fw
Flyscreen frame width M14612 Πλάτος οδηγού σίτας M14612	<b>2 Fw</b>	2 pcs-τμχ	<b>660-00-100-00</b>		Stopper for sliding sash 10mm for sash 7,5mm gap Stopper συρομένου 10mm για διακενο φυλλων 7,5mm	6 pcs-τμχ
Flyscreen sash profile height M868 Ύψος φύλλου σίτας M868	<b>Fh-46 mm</b>	4 pcs-τμχ	<b>650-14-611-00</b>		Shock absorber for M14611 sash Αμορτισέρ φύλλου M14611	6 pcs- τμχ
Flyscreen sash width M868 Πλάτος φύλλου σίτας M868	<b>Fw/2-24.3 mm</b>	4 pcs-τμχ	<b>Accessory cuttings for flyscreen-Κονές εξαρτημάτων σίτας</b>			
Adjoining profile height M869 Ύψος μπινιού M869	<b>Fh-46 mm</b>	1 pcs-τμχ	<b>Code-Κωδικός</b>	<b>Accessory Εξάρτημα</b>	<b>Description Περιγραφή</b>	<b>Quantity-Ποσότητα</b>
			<b>126-11-135-00</b>		Mechanical corner cleat inox 11x13,5mm Ανοξείδωτη μηχανική γωνία σύνδεσης cal 11x13,5mm	8 pcs-τμχ
			<b>600-01-200-00</b>		Single Roller Φ22 Μονό ράουλο Φ22	4 pcs-τμχ
			<b>660-44-011-00</b>		Meeting stile sash stopper S440 Stopper φιλιητών S440	2 pcs-τμχ
			<b>250-07-310-33</b>		Ελαστικό Αντικλωνοπικών 7,7mm PVC Gasket for Fly-Screen 7,7mm PVC	4Sh 4Sw



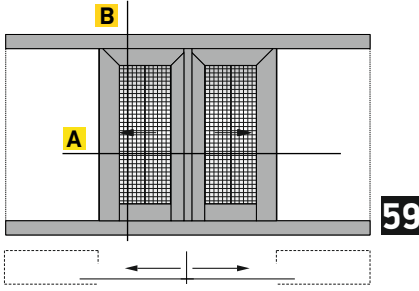
Flat frame - Χαμηλός Οδηγός

**B**

Double pocket sash sliding in 90 assembly window in meeting stile with fly screen  
 Δίφυλλο κωνευτό με 90°/45°κοπή στο κάτω/πάνω μέρος του φύλλου, με σήτα

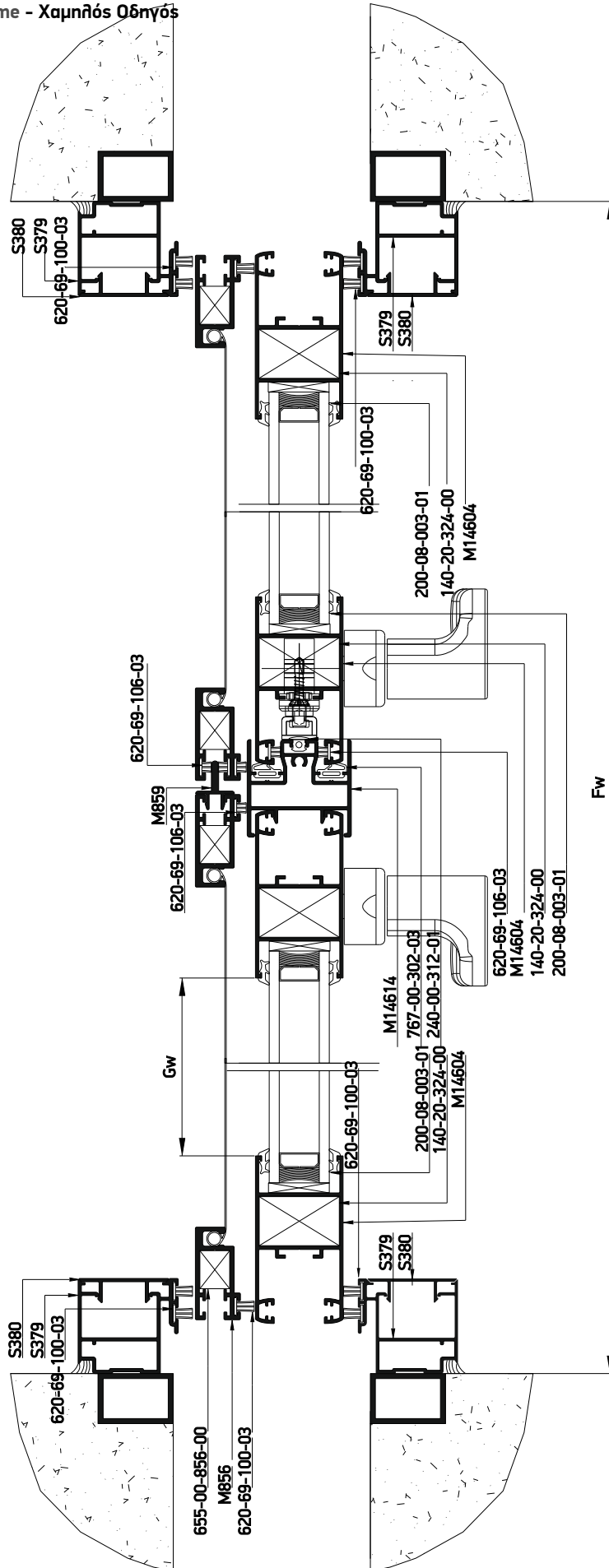






Double pocket sash sliding in 90 assembly window in meeting stile with fly screen  
 Δίφυλλο χωνευτό με 90°/45° κοπή στο κάτω/πάνω μέρος του φύλλου, με σήτα

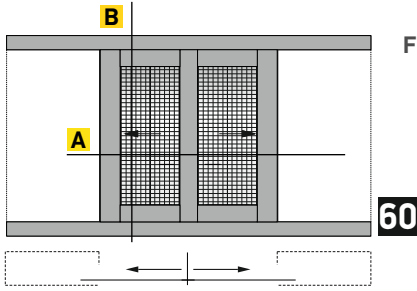
Flat frame - Χαμηλός Οδηγός



  
 Κάθετη  
 απεικόνιση 90°  
 Rotate view 90°



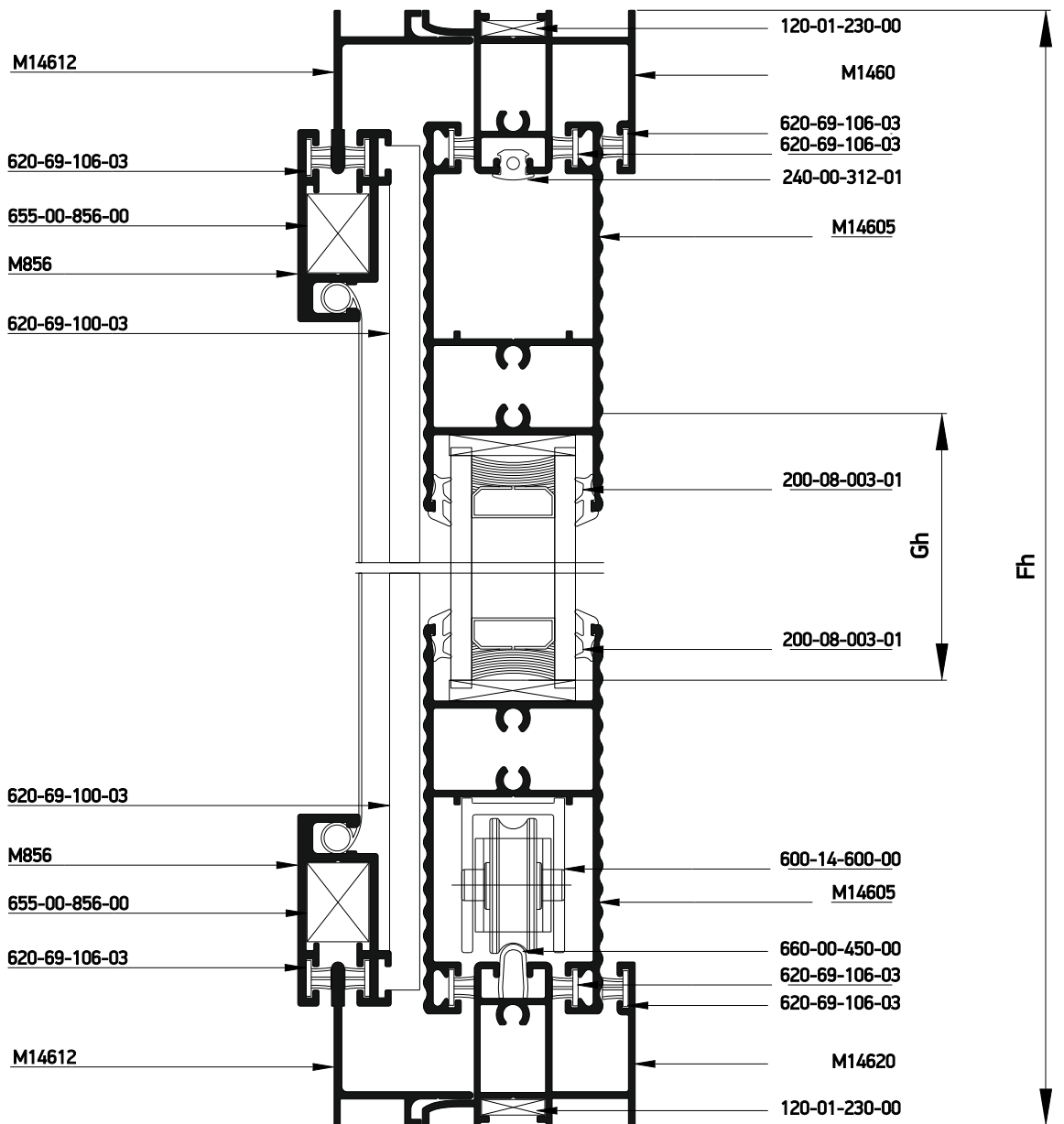
Profile cuttings-Κονές προφίλ			Accessory cuttings-Κονές εξαρτημάτων			
			Code-Κωδικός	Accessory Εξάρτημα	Description Περιγραφή	Quantity-Ποσότητα
Frame rail width M14620 Πλάτος οδηγού M14620	<b>2Fw</b>	2 pcs-τμχ	<b>140-20-324-00</b>		Monticelli corner for M14611 profile Σύνδεσμος Monticelli για M14611	4 pcs-τμχ
Sash height M14604 Ύψος φύλλου M14604	<b>Sh=Fh-44.3 mm</b>	4 pcs-τμχ	<b>600-14-600-00</b>		M14600 Roller Ράουλο M14600	4 pcs-τμχ
Sash width M14604 Πλάτος φύλλου M14604	<b>Sw=Fw/2-29.1 mm</b>	2 pcs-τμχ	<b>311-14-604-03</b>		Connector for M14600 transom to sash profile Σύνδεσμος ταμηλιά-φύλλου M14600	2 pair-ζεύγος
Transom sash width (M14605) Πλάτος ταμηλιά φύλλου (M14605)	<b>Sw=Fw/2-163.1 mm</b>	2 pcs-τμχ	<b>660-00-450-00</b>		Inox railing guide Ανοξείδωτος οδηγός	2Fw
Architrave height (S379) Ύψος αρμοκάθυπ. (S379)	<b>Fh</b>	4 pcs-τμχ	<b>620-69-100-03</b>		Brush weatherstripping pile 6,9x10mm 4P Βουρτσάκι 6,9x10mm 4P	10Fh
Additional profile height (S380) Ύψος πρόσθετου (S380)	<b>Fh</b>	4 pcs-τμχ	<b>620-69-106-03</b>		Brush weatherstripping pile 6,9x6mm 4P Βουρτσάκι 6,9x6mm 4P	6Sh+16Sw 4Fw
Adjoining profile height M14614 Ύψος μπινοῦ M14614	<b>Fh-90 mm</b>	1 pcs-τμχ	<b>200-08-004-01</b>		Glazing Wedge EPDM Gasket 3mm Black Σφήνα EPDM 3mm Μαύρη	8(Sh+Sw)
Glass unit height Ύψος υαλοπίνακα	<b>Gh=Fh-163.5 mm</b>	2 pcs-τμχ	<b>240-00-312-01</b>		Frame guide M312 gasket Ελαστικό οδηγού M312	2Fw 1Sh
Glass unit width Πλάτος υαλοπίνακα	<b>Gw=Fw/2-141.1 mm</b>		<b>852-14-600-01</b>		Κατεργαστικό φύλλου M14600 Miling tool for M14600 sash	1 pcs-τμχ
			<b>660-00-100-00</b>		Stopper for sliding sash 10mm for sash 7,5mm gap Stopper συρομενου 10mm για διακενο φυλλων 7,5mm	6 pcs-τμχ
			<b>650-14-604-00</b>		Shock absorber for M14604 sash Αμορτισέρ φύλλου M14604	6 pcs-τμχ
Flyscreen profile cuttings-Κονές προφίλ σίτας			Accessory cuttings for flyscreen-Κονές εξαρτημάτων σίτας			
Πλάτος οδηγού σίτας M14612 Flyscreen frame width M14612	<b>2Fw</b>	2 pcs-τμχ	Code-Κωδικός	Accessory Εξάρτημα	Description Περιγραφή	Quantity-Ποσότητα
Adjoining profile height M859 Ύψος μπινοῦ M859	<b>Fh-46 mm</b>	1 pcs-τμχ	<b>655-00-856-00</b>		Corner with roller for sliding M850 Γωνία-ράουλο για συρόμενη σίτα M850	2 set
Πλάτος φύλλου σίτας M856 Flyscreen sash width M856	<b>Fw/2-24.3 mm</b>	4 pcs-τμχ	<b>660-44-011-00</b>		Meeting stile sash stopper S440 Stopper φιλιπτων S440	2 pcs-τμχ
Ύψος φύλλου σίτας M856 Flyscreen sash height M856	<b>Fh-46 mm</b>	4 pcs-τμχ	<b>250-07-310-33</b>		Ελαστικό Αντικλωνωπικών 7,7mm PVC Gasket for Fly-Screen 7,7mm PVC	4Sh 4Sw
Πλάτος ταφ σίτας M858 Flyscreen T-profile width M858	<b>Fw/2-98.3 mm</b>	2 pcs-τμχ				

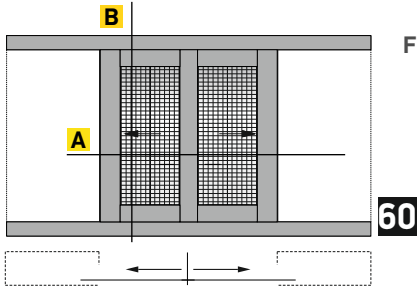


Flat frame - Χαμηλός Οδηγός

**B**

Double pocket narrow sash sliding in 90 assembly window in meeting stile with fly screen  
 Δίφυλλο χωνευτό με 90° κοπή, με σήτα



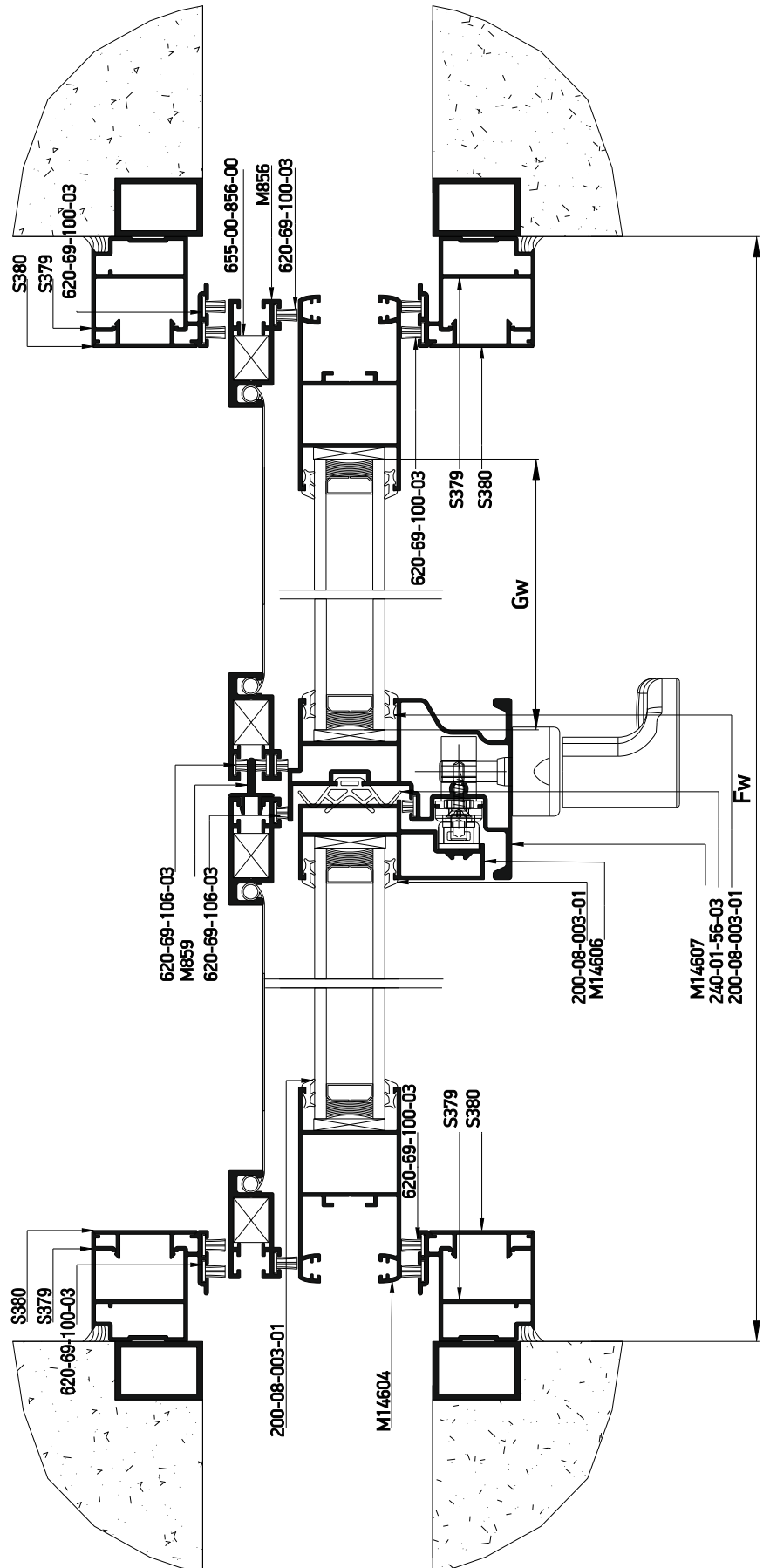


Flat frame - Χαμηλός Οδηγός

Double pocket narrow sash sliding in 90 assembly window in meeting stile with fly screen  
 Δίφυλλο χωνευτό με 90° κοπή, με σάτα

  
 Κάθετη  
 απεικόνιση 90°  
 Rotate view 90°

**A**

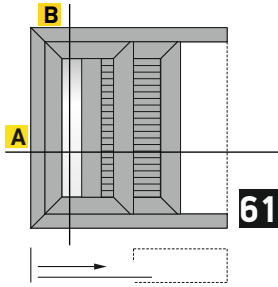


Profile cuttings-Κονές προφίλ			Accessory cuttings-Κονές εξαρτημάτων			
			Code-Κωδικός	Accessory Εξάρτημα	Description Περιγραφή	Quantity-Ποσότητα
Frame rail width M14620 Πλάτος οδηγού M14620	<b>2Fw</b>	2 pcs-τμχ	<b>600-14-600-00</b>		M14600 Roller Ράουλο M14600	4 pcs-τμχ
Ύψος προφίλ μπινοῦ (M14606) Adjoining profile height (M14606)	<b>Fh-45.6 mm</b>	1 pcs-τμχ	<b>311-14-604-03</b>		Connector for M14600 transom to sash profile Σύνδεσμος ταμπλά-φύλλου M14600	2 pair-ζεύγος
			<b>311-14-602-03</b>		Connector pair for adjoining profile M14607 Ζεύγος συνδέσμου βασικού μπινοῦ M14607	1 pair-ζεύγος
Ύψος προφίλ μπινοῦ (M14607) Adjoining profile height (M14607)	<b>Fh-45.6 mm</b>	1 pcs-τμχ	<b>311-14-603-03</b>		Connector pair for adjoining profile M14606 Ζεύγος συνδέσμου βασικού μπινοῦ M14606	1 pair-ζεύγος
Transom sash width M14605 Πλάτος ταμπλά φύλλου M14605	<b>Sw=Fw/2-118 mm</b>	4 pcs-τμχ	<b>660-00-450-00</b>		Inox railling guide Ανοξείδωτος οδηγός	2Fw
Sash height M14604 Ύψος φύλλου M14604	<b>Sh=Fh-45.6 mm</b>	4 pcs-τμχ	<b>620-69-100-03</b>		Brush weatherstripping pile 6,9x10mm 4P Βουρτσάκι 6,9x10mm 4P	10Fh + 2Sh
Glass unit height Ύψος υαλοπίνακα	<b>Gh=Fh-171.6 mm</b>	1 pcs-τμχ	<b>620-69-106-03</b>		Brush weatherstripping pile 6,9x6mm 4P Βουρτσάκι 6,9x6mm 4P	5Sh+16Sw 4Fw
Glass unit width Πλάτος υαλοπίνακα	<b>Gw=Fw/2-96.4 mm</b>		<b>200-08-004-01</b>		Glazing Wedge EPDM Gasket 3mm Black Σφήνα EPDM 3mm Μαύρη	8(Sh+Sw)
Architrave height (S379) Ύψος αρμοκάβ. (S379)	<b>Fh</b>	2 pcs-τμχ	<b>240-00-312-01</b>		Frame guide M312 gasket Ελαστικό οδηγού M312	2Fw
Additional profile height (S380) Ύψος πρόσθετ. (S380)	<b>Fh</b>	2 pcs-τμχ	<b>240-01-356-03</b>		Gasket for narrow meeting stile S356 black Ελαστικό στενού φύλλου S356 για φιλητά μαύρο	1 Sh
<b>Flyscreen profile cuttings-Κονές προφίλ σίτας</b>			<b>852-14-600-01</b>		Κατεργαστικό φύλλου M14600 Miling tool for M14600 sash	1 pcs-τμχ
Πλάτος οδηγού σίτας M14612 Flyscreen frame width M14612	<b>2Fw</b>	2 pcs-τμχ	<b>660-00-100-00</b>		Stopper for sliding sash 10mm for sash 7,5mm gap Stopper συρομένου 10mm για διακενο φυλλων 7,5mm	6 pcs-τμχ
Adjoining profile height M859 Ύψος μπινοῦ M859	<b>Fh-46 mm</b>	1 pcs-τμχ	<b>650-14-604-00</b>		Shock absorber for M14604 sash Αμορτισέρ φύλλου M14604	6 pcs-τμχ
Πλάτος φύλλου σίτας M856 Flyscreen sash width M856	<b>Fw/2-24.3 mm</b>	4 pcs-τμχ	<b>Accessory cuttings for flyscreen-Κονές εξαρτημάτων σίτας</b>			
Ύψος φύλλου σίτας M856 Flyscreen sash height M856	<b>Fh-46 mm</b>	4 pcs-τμχ	<b>655-00-856-00</b>		Corner with roller for sliding M850 Γωνία-ράουλο για συρόμενη σίτα M850	2 set
Πλάτος ταρ σίτας M858 Flyscreen T-profile width M858	<b>Fw/2-98.3 mm</b>	1 pcs-τμχ	<b>660-44-011-00</b>		Meeting stile sash stopper S440 Stopper φιλητών S440	2 pcs-τμχ
			<b>250-07-310-33</b>		Ελαστικό Αντικλωνοπικών 7,7mm PVC Gasket for Fly-Screen 7,7mm PVC	4Sh 4Sw

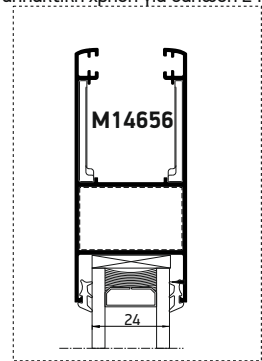


# Sections Τομές

**Pocket with shutter- Χωνευτά με παντζούρι**

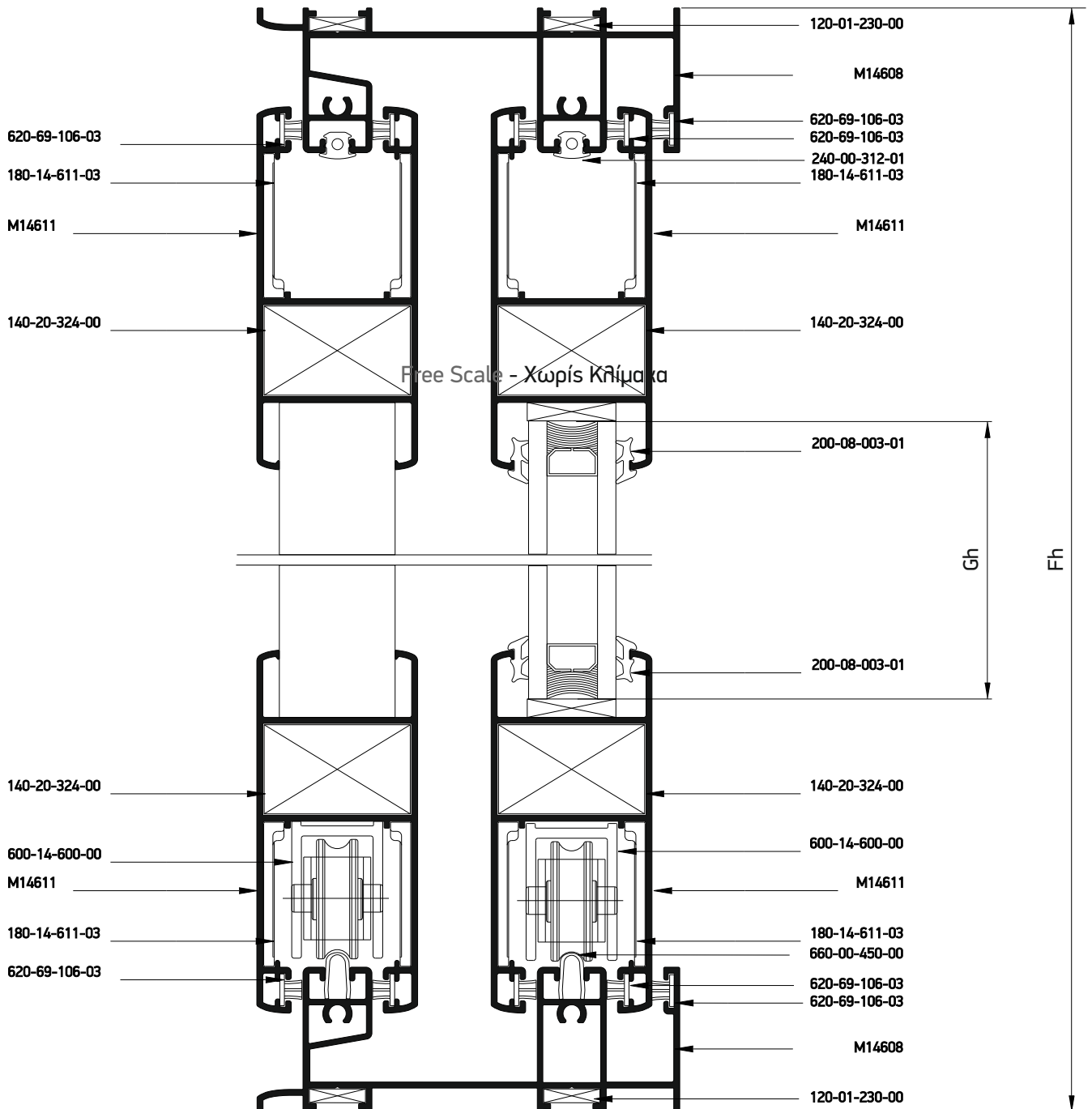


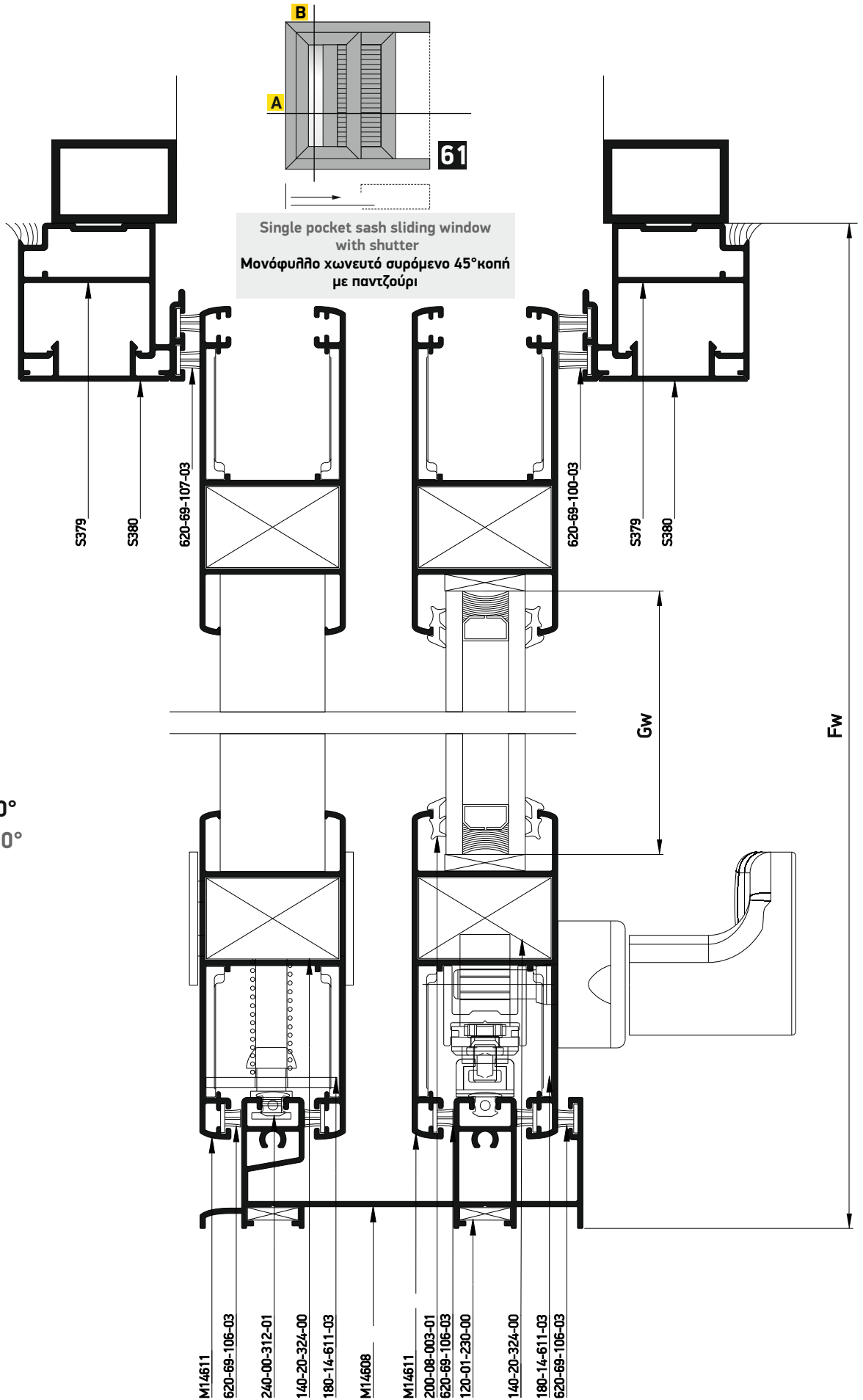
Alternatively for 24mm Glazing  
 Εναλλακτική χρήση για υάλωση 24mm



Single pocket sash sliding window  
 with shutter  
 Μονόφυλλο χωνευτό συρόμενο 45° κοπή  
 με παντζούρι

**B**



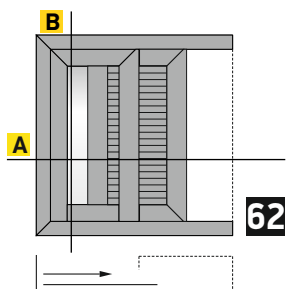


Κάθετη απεικόνιση 90°  
 Rotate view 90°

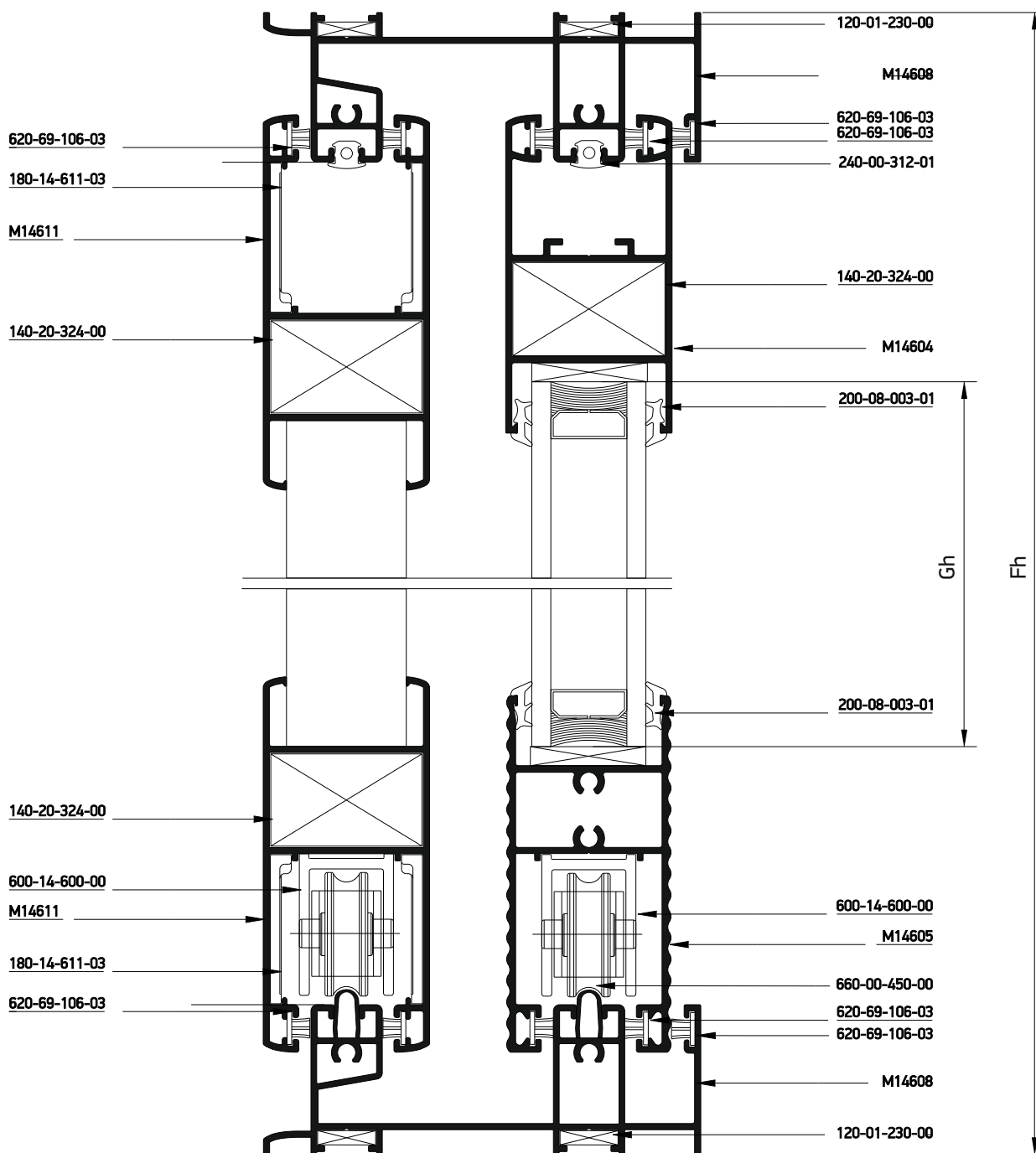
**A**

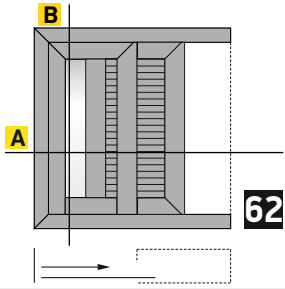


Profile cuttings-Κονές προφίλ			Accessory cuttings-Κονές εξαρτημάτων			
			Code-Κωδικός	Accessory Εξάρτημα	Description Περιγραφή	Quantity-Ποσότητα
Frame rail width (M14608) Πλάτος οδηγού (M14608)		2 pcs-τμχ	120-01-230-00		Die casted corner cleat 10,6x26,2mm Γωνία σύνδεσης κυτή 10,6x26,2mm	4 pcs-τμχ
Frame rail height (M14608) Υψος οδηγού (M14608)		1 pcs-τμχ	140-20-324-00		Monticelli corner for M14611 profile Σύνδεσμος Monticelli για M14611	8 pcs-τμχ
Sash profile height (M14611) Υψος προφίλ φύλλου (M14611)		4 pcs-τμχ	180-14-611-03		Alignment corner for M14611 sash profile Γωνία επιπεδότητας φύλλου M14611	16 pcs-τμχ
Sash profile width (M14611) Πλάτος προφίλ φύλλου (M14611)		4 pcs-τμχ	600-14-600-00		M14600 Roller Ράουλο M14600	4 pcs-τμχ
Glass unit height Υψος σαλοπίνακα		1 pcs-τμχ	620-69-100-03		Brush weatherstripping pile 6,9x10mm 4P Βουρτσάκι 6,9x10mm 4P	2 Fh
Glass unit width Πλάτος σαλοπίνακα			620-69-107-03		Brush weatherstripping pile 6,9x7mm 4P Βουρτσάκι 6,9x7mm 4P	2Fh
Υψος αρμοκάλυπτου (S379) Architrave height (S379)		2 pcs-τμχ	620-69-106-03		Brush weatherstripping pile 6,9x6mm 4P Βουρτσάκι 6,9x6mm 4P	4Sh+8Sw 2Fw+1Fh
Υψος πρόσθετου (S380) Additional profile height (S380)		2 pcs-τμχ	200-08-004-01		Glazing Wedge EPDM Gasket 3mm Black Σφήνα EPDM 3mm Μαύρη	4 (Sh+Sw)
			660-00-450-00		Inox railing guide Ανοξείδωτος οδηγός	2Fw-24.5 mm
			240-00-312-01		Frame guide M312 gasket Ελαστικό οδηγού M312	4Fw+2Fh
			660-00-300-00		Stopper for sliding sash 30mm Stopper συρομενου 30mm	2 pcs-τμχ
			650-14-611-00		Shock absorber for M14611 sash Αμορτισέρ φύλλου M14611	4 pcs- τμχ

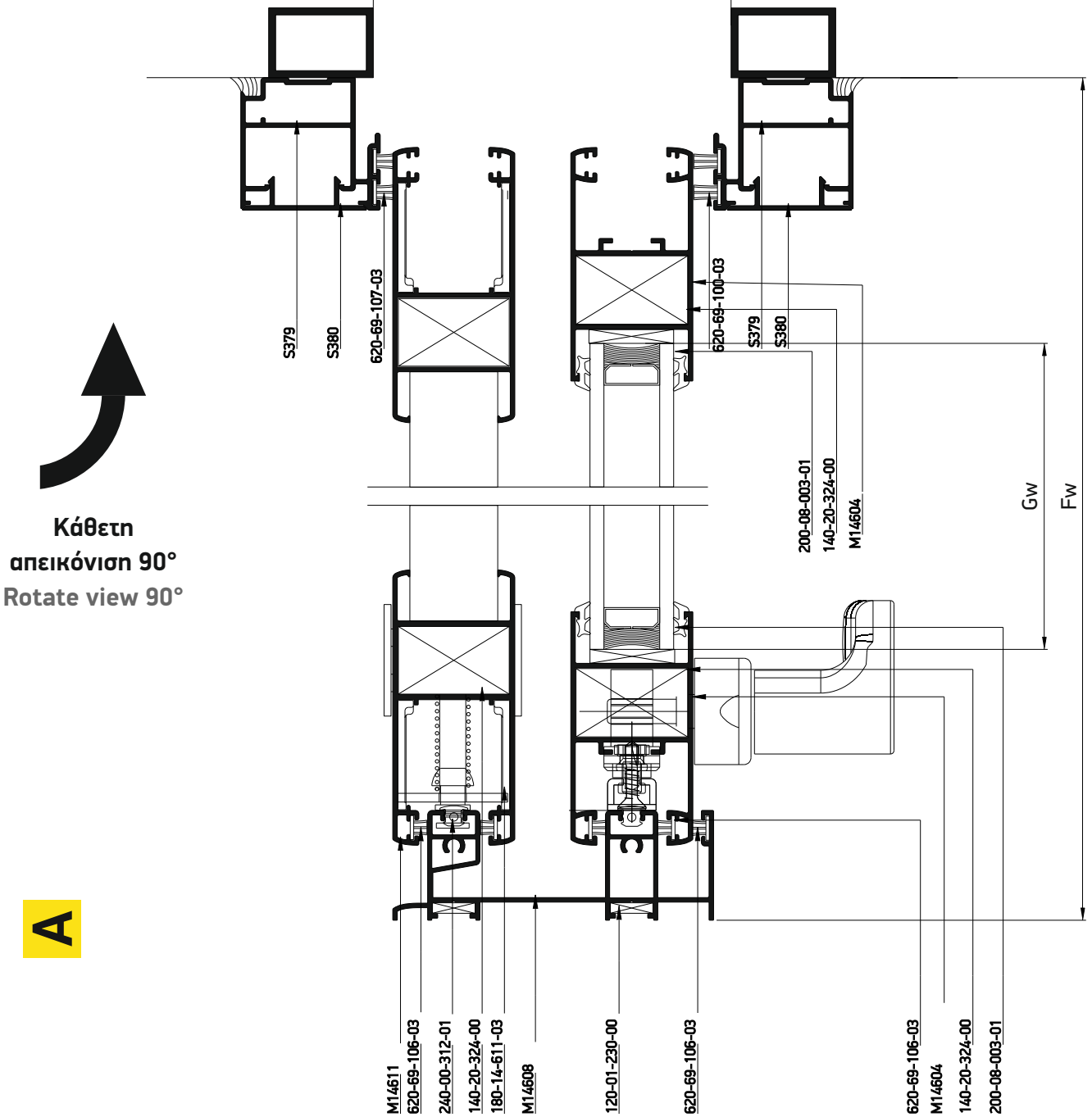


Single pocket sash sliding window  
 in 90 assembly with shutter  
 Μονόφυλλο χωνευτό με 90°/45° κοπή  
 στο κάτω/πάνω μέρος του φύλλου, με παντζούρι





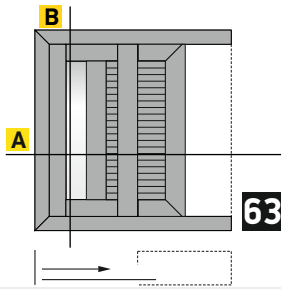
Single pocket sash sliding window  
 in 90 assembly with shutter  
 Μονόφυλλο χωνευτό με 90°/45° κοπή  
 στο κάτω/πάνω μέρος του φύλλου, με παντζούρι



Κάθετη  
 απεικόνιση 90°  
 Rotate view 90°

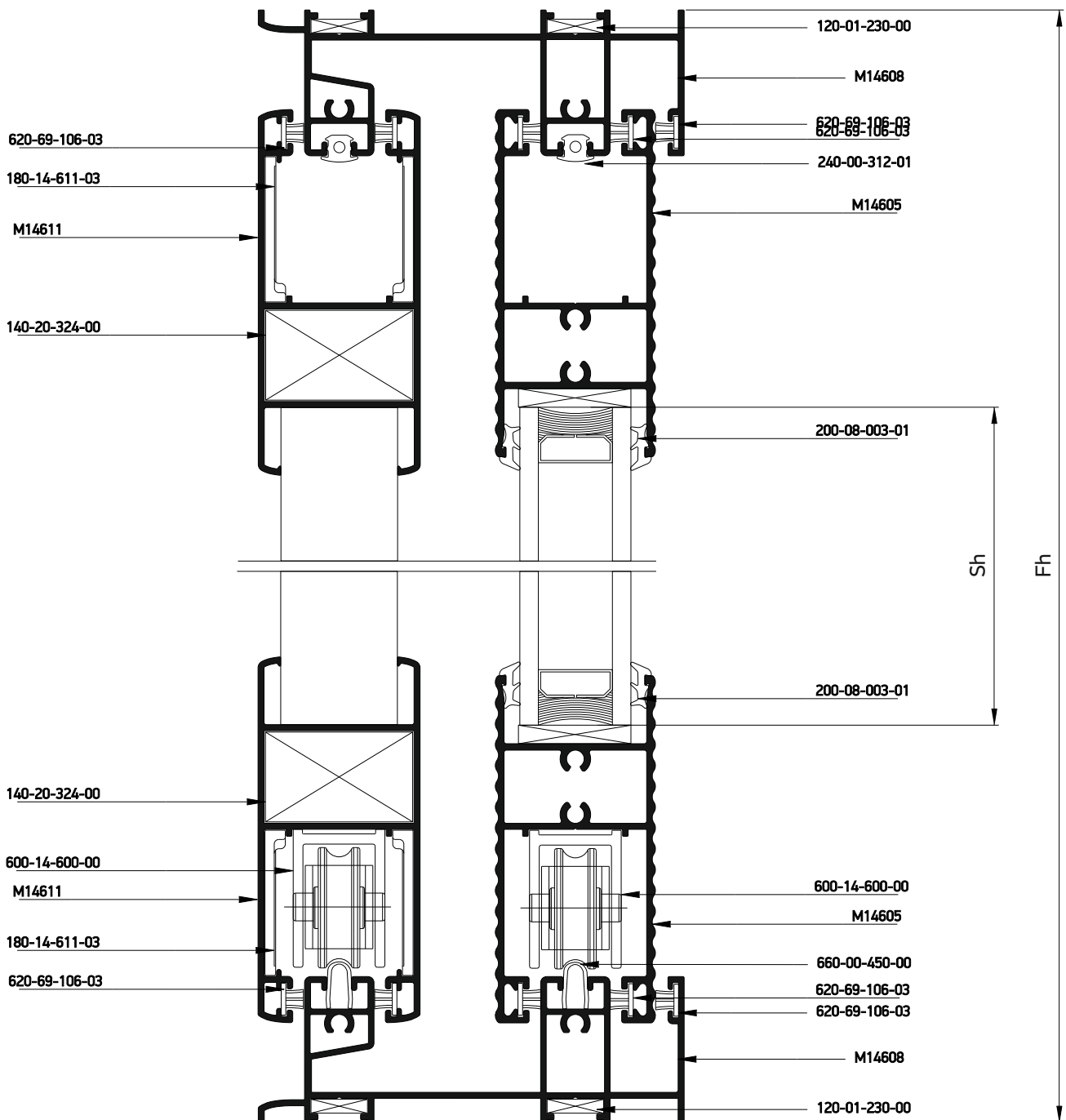
**A**

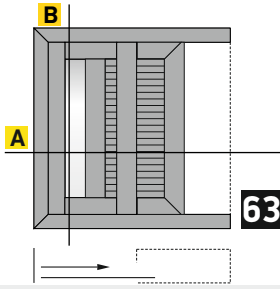
Profile cuttings-Κονές προφίλ			Accessory cuttings-Κονές εξαρτημάτων			
			Code-Κωδικός	Accessory Εξάρτημα	Description Περιγραφή	Quantity-Ποσότητα
Frame rail width (M14608) Πλάτος οδηγού (M14608)		2 pcs-τμχ	120-01-230-00		Die casted corner cleat 10,6x26,2mm Γωνία σύνδεσης χατή 10,6x26,2mm	4 pcs-τμχ
Frame rail height (M14608) Υψος οδηγού (M14608)		1 pcs-τμχ	140-20-324-00		Monticelli corner for M14611 profile Σύνδεσμος Monticelli για M14611	6 pcs-τμχ
Sash shutter profile height (M14611) Υψος προφίλ φύλλου παντζουριού (M14611)		2 pcs-τμχ	180-14-611-03		Alignment corner for M14611 sash profile Γωνία επιπεδότητας φύλλου	8 pcs-τμχ
Sash shutter profile width (M14611) Πλάτος προφίλ φύλλου παντζουριού (M14611)		2 pcs-τμχ	600-14-600-00		M14600 Roller Ράουλο M14600	4 pcs-τμχ
Sash profile height (M14604) Υψος προφίλ φύλλου (M14604)		2 pcs-τμχ	311-14-604-03		Connector for M14600 transom to sash profile Σύνδεσμος ταμηλιά-φύλλου M14600	1 pair-ζεύγος
Sash profile width (M14604) Πλάτος προφίλ φύλλου (M14604)		1 pcs-τμχ	852-14-600-01		Κατεργαστικό φύλλου M14600 Miling tool for M14600 sash	1 pcs-τμχ
Transom sash width (M14605) Πλάτος ταμηλιά φύλλου (M14605)		1 pcs-τμχ	660-00-450-00		Inox railing guide Ανοξείδωτος οδηγός	2Fw-24.5mm 2Fw-24.5mm
Glass unit height Υψος σαλπίνακα		1 pcs-τμχ	620-69-107-03		Brush weatherstripping pile 6,9x7mm 4P Βουρτσάκι 6,9x7mm 4P	2 Fh
Glass unit width Πλάτος σαλπίνακα			620-69-106-03		Brush weatherstripping pile 6,9x6mm 4P Βουρτσάκι 6,9x6mm 4P	4Sh+8Sw 4Fw+1Fh
Architrave height (S379) Architrave height (S379)		2 pcs-τμχ	620-69-100-03		Brush weatherstripping pile 6,9x10mm 4P Βουρτσάκι 6,9x10mm 4P	2 Fh
Additional profile height (S380) Additional profile height (S380)		2 pcs-τμχ	240-00-312-01		Frame guide M312 gasket Ελαστικό οδηγού M312	2Fw+2Fh
			660-00-200-00		Stopper for sliding sash 20mm for sash 17,5mm gap Stopper συρομενου 20mm για διακ. φυλλων 17,5mm	2 pcs-τμχ
			200-08-004-01		Glazing Wedge EPDM Gasket 3mm Black Σφήνα EPDM 3mm Μαύρη	4 (Sh+Sw)
			650-14-604-00		Shock absorber for M14604 sash Αμορτισέρ φύλλου M14604	2 pcs- τμχ
			650-14-611-00		Shock absorber for M14611 sash Αμορτισέρ φύλλου M14611	2 pcs- τμχ



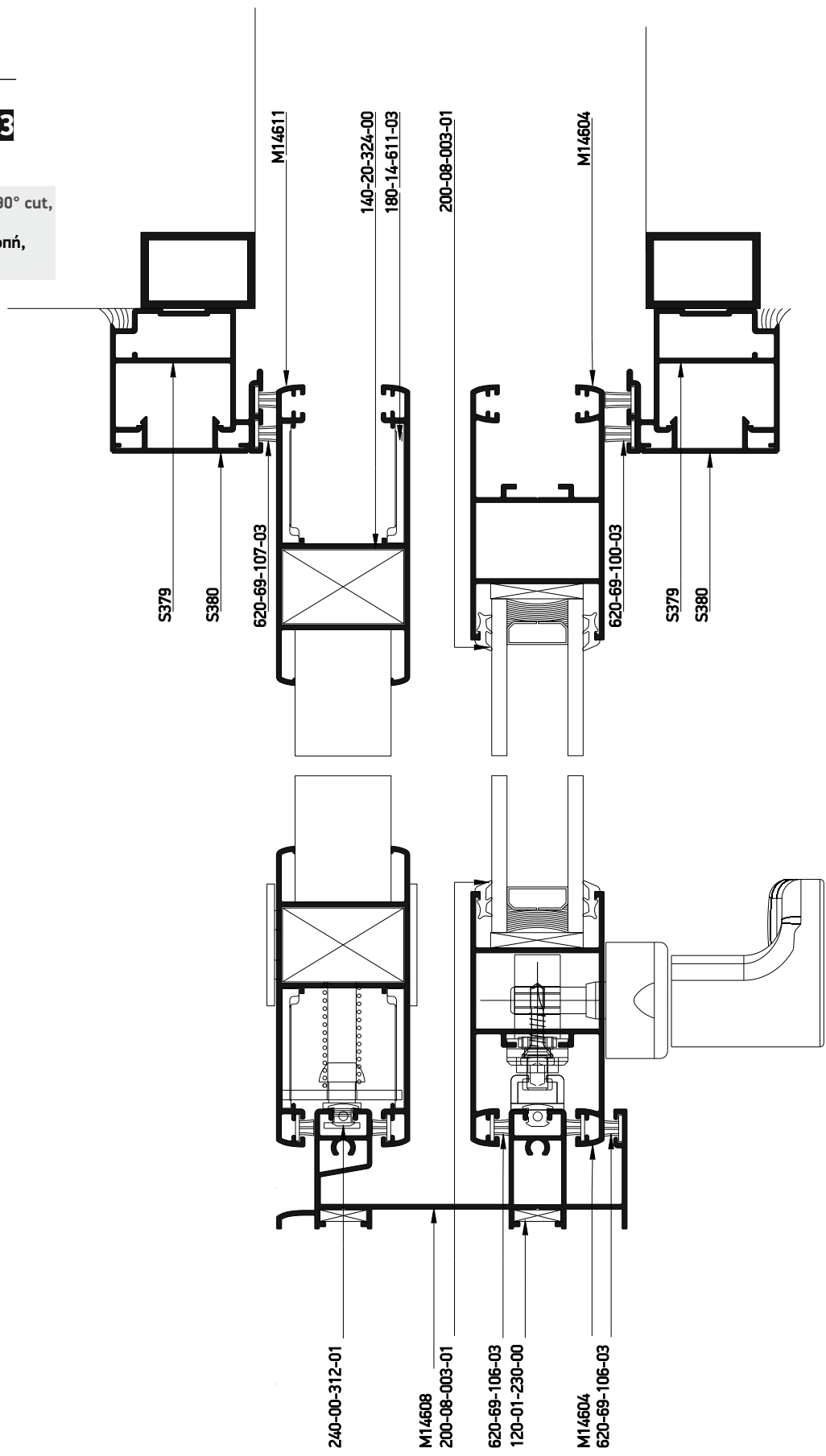
One-sash pocket sliding window 90° cut,  
 with shutter  
 Μονόφυλλο χωνευτό με 90° κοπή,  
 με παντζούρι

**B**





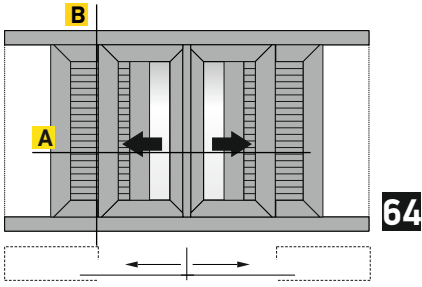
One-sash pocket sliding window 90° cut,  
 with shutter  
 Μονόφυλλο χωνευτό με 90° κοπή,  
 με παντζούρι



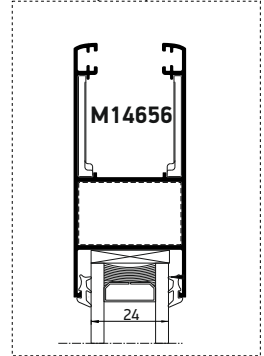
**Κάθετη απεικόνιση 90°**  
 Rotate view 90°

**A**

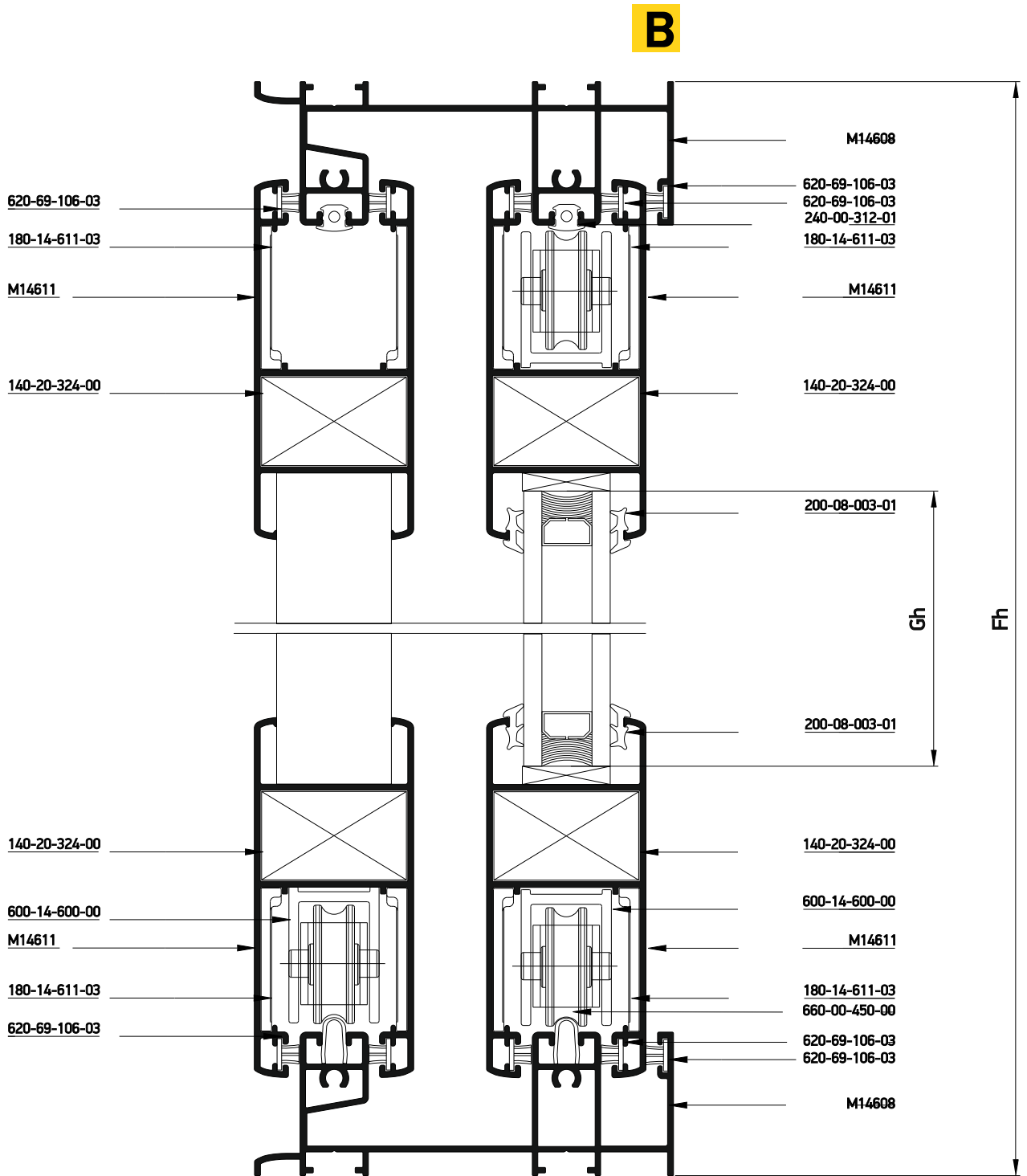
Profile cuttings-Κονές προφίλ			Accessory cuttings-Κονές εξαρτημάτων			
			Code-Κωδικός	Accessory Εξάρτημα	Description Περιγραφή	Quantity-Ποσότητα
Frame rail width (M14608) Πλάτος οδηγού (M14608)		2 pcs-τμχ	120-01-230-00		Die casted corner cleat 10,6x26,2mm Γωνία σύνδεσης χατή 10,6x26,2mm	4 pcs-τμχ
Frame rail height (M14608) Υψος οδηγού (M14608)		1 pcs-τμχ	140-20-324-00		Monticelli corner for M14611 profile Σύνδεσμος Monticelli για M14611	4 pcs-τμχ
Sash profile height (M14611) Υψος προφίλ φύλλου (M14611)		2 pcs-τμχ	180-14-611-03		Alignment corner for M14611 sash profile Γωνία επιπεδότητας φύλλου M14611	8 pcs-τμχ
Sash profile width (M14611) Πλάτος προφίλ φύλλου		2 pcs-τμχ	600-14-600-00		M14600 Roller Ράουλο M14600	4 pcs-τμχ
Sash profile height (M14604) Υψος προφίλ φύλλου (M14604)		2 pcs-τμχ	311-14-604-03		Connector for M14600 transom to sash profile Σύνδεσμος ταμηλιά-φύλλου M14600	2 pair-ζεύγος
Transom sash width (M14605) Πλάτος ταμηλιά φύλλου (M14605)		1 pcs-τμχ	852-14-600-01		Κατεργαστικό φύλλου M14600 Miling tool for M14600 sash	1 pcs-τμχ
Glass unit height Υψος σαλοπίνακα		1 pcs-τμχ	660-00-450-00		Inox railing guide Ανοξείδωτος οδηγός	2Fw-24.5mm 2Fw-24.5mm
Glass unit width Πλάτος σαλοπίνακα			620-69-107-03		Brush weatherstripping pile 6,9x7mm 4P Βουρτσάκι 6,9x7mm 4P	2 Fh
Υψος αρμοκάθυπτρου (S379) Architrave height (S379)		2 pcs-τμχ	620-69-106-03		Brush weatherstripping pile 6,9x6mm 4P Βουρτσάκι 6,9x6mm 4P	4Sh+8Sw 4Fw+1Fh
Υψος πρόσθετου (S380) Additional profile height (S380)		2 pcs-τμχ	620-69-100-03		Brush weatherstripping pile 6,9x10mm 4P Βουρτσάκι 6,9x10mm 4P	2 Fh
			240-00-312-01		Frame guide M312 gasket Ελαστικό οδηγού M312	2Fw+2Fh
			660-00-300-00		Stopper for sliding sash 30mm Stopper συρομενου 30mm	2 pcs-τμχ
			200-08-004-01		Glazing Wedge EPDM Gasket 3mm Black Σφήνα EPDM 3mm Μαύρη	4 (Sh+Sw)
			650-14-604-00		Shock absorber for M14604 sash Αμορτισέρ φύλλου M14604	2 pcs- τμχ
			650-14-611-00		Shock absorber for M14611 sash Αμορτισέρ φύλλου M14611	2 pcs- τμχ



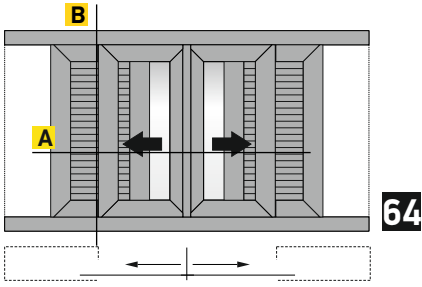
Alternatively for 24mm Glazing  
 Εναλλακτική χρήση για υάλωση 24mm



Double pocket sash sliding window  
 in meeting stile with shutters  
 Δίφυλλο χωνευτό συρόμενο 45° κοπή,  
 με παντζούρι







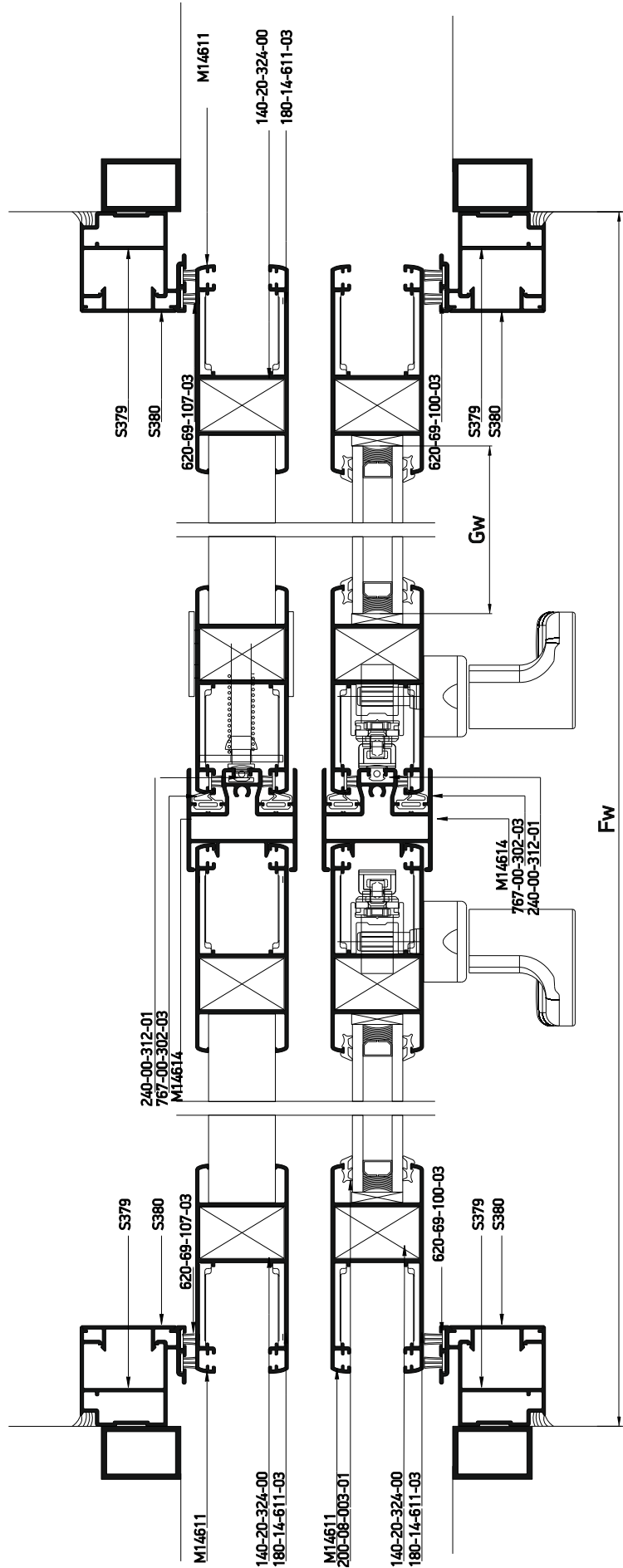
64

Double pocket sash sliding window  
 in meeting stile with shutters  
 Δίφυλλο χωνευτό ασρόμενο 45° κοπή,  
 με παντζούρι

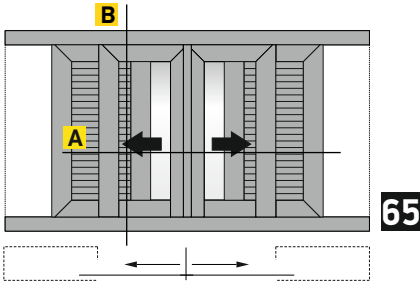


Κάθετη  
 απεικόνιση 90°  
 Rotate view 90°

**A**

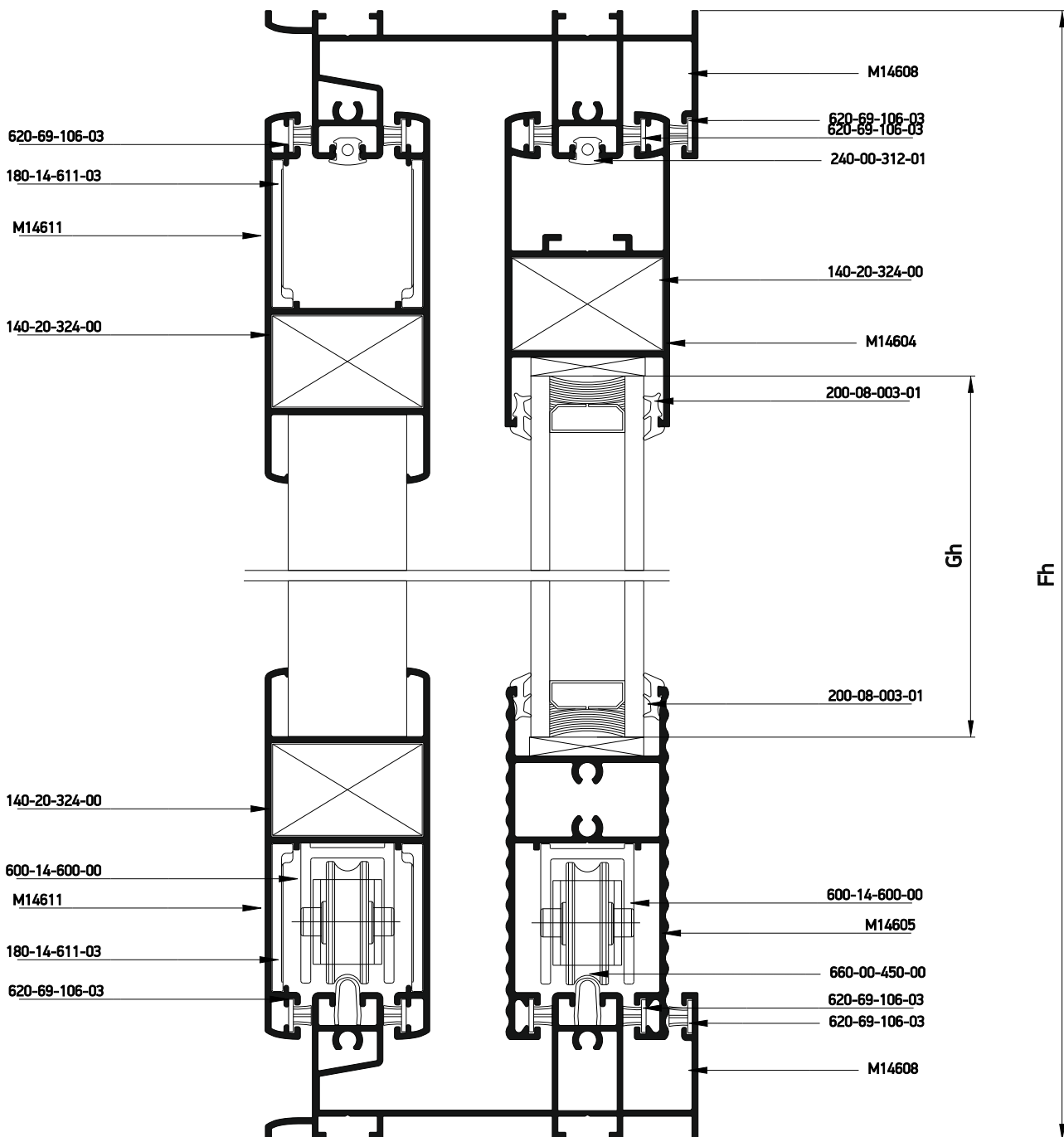


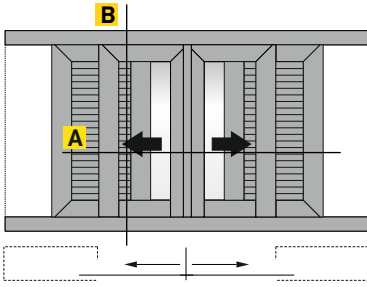
Profile cuttings-Κονές προφίλ			Accessory cuttings-Κονές εξαρτημάτων			
			Code-Κωδικός	Accessory Εξάρτημα	Description Περιγραφή	Quantity-Ποσότητα
Frame rail width (M14608) Πλάτος οδηγού (M14608)	<b>2Fw</b>	2 pcs-τμχ	<b>140-20-324-00</b>		<b>Monticelli corner for M14611 profile</b> Σύνδεσμος Monticelli για M14611	16 pcs-τμχ
Sash profile height (M14611) Ύψος προφίλ φύλλου (M14611)	<b>Fh-43 mm</b>	8 pcs-τμχ	<b>180-14-611-03</b>		<b>Alignment corner for M14611 sash profile</b> Γωνία επιπεδότητας φύλλου M14611	32 pcs-τμχ
Sash profile width (M14611) Πλάτος προφίλ φύλλου (M14611)	<b>Fw/2-29.1 mm</b>	8 pcs-τμχ	<b>600-14-600-00</b>		<b>M14600 Roller</b> Ράουλο M14600	8 pcs-τμχ
			<b>311-14-614-03</b>		<b>Adjoining profile M14614 end cap</b> Τάπα μινί M14614	1 pair-ζεύγος
Glass unit height Ύψος υαλοπίνακα	<b>Fh-180 mm</b>	2 pcs-τμχ	<b>620-69-100-03</b>		<b>Brush weatherstripping pile 6,9x10mm 4P</b> Βουρτσάκι 6,9x10mm 4P	4 Fh
Glass unit width Πλάτος υαλοπίνακα	<b>Gw=Fw/2-165.9 mm</b>		<b>620-69-107-03</b>		<b>Brush weatherstripping pile 6,9x7mm 4P</b> Βουρτσάκι 6,9x7mm 4P	4Fh
Adjoining profile height (M14614) Ύψος μινιού (M14614)	<b>Fh-90 mm</b>		2 pcs-τμχ	<b>620-69-106-03</b>		<b>Brush weatherstripping pile 6,9x6mm 4P</b> Βουρτσάκι 6,9x6mm 4P
Ύψος αρμοκάλυπτου (S379) Architrave height (S379)	<b>Fh</b>	4 pcs-τμχ	<b>200-08-004-01</b>		<b>Glazing Wedge EPDM Gasket 3mm Black</b> Σφήνα EPDM 3mm Μαύρη	8(Sh+Sw)
Ύψος πρόσθετου (S380) Additional profile height (S380)	<b>Fh</b>	4 pcs-τμχ	<b>660-00-450-00</b>		<b>Inox railing guide</b> Ανοξείδωτος οδηγός	2Fw 2Fw
			<b>240-00-312-01</b>		<b>Frame guide M312 gasket</b> Ελαστικό οδηγού M312	2Fw 2Sh
			<b>767-00-302-03</b>		<b>Meeting stiling gasket S350 EPDM black</b> Ελαστικό φιλητού S350 EPDM μαύρο	4 Sh
			<b>660-00-300-00</b>		<b>Stopper for sliding sash 30mm</b> Stopper συρομενου 30mm	6 pcs-τμχ
			<b>650-14-611-00</b>		<b>Shock absorber for M14611 sash</b> Αμορτισέρ φύλλου M14611	12 pcs- τμχ



**B**

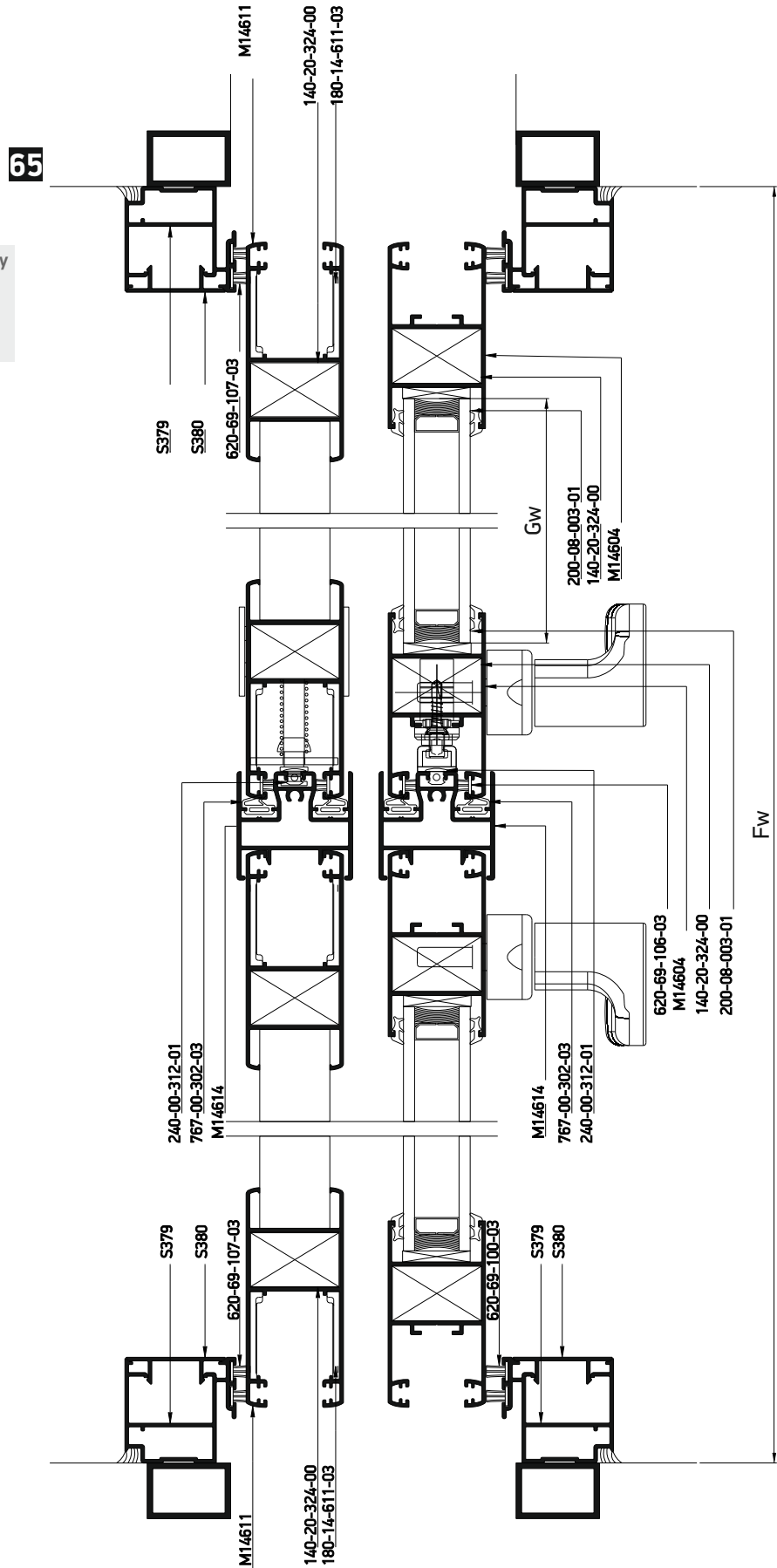
Double pocket sash sliding in 90 assembly window in meeting stile with shutters  
 Δίφυλλο χωνευτό με 90°/45° κοπή στο κάτω/πάνω μέρος του φύλλου, με παντζούρι





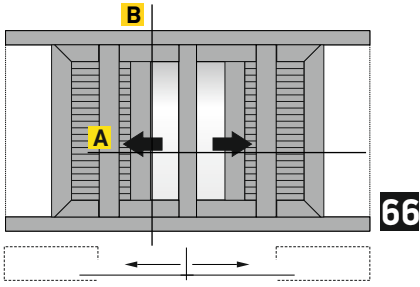
Double pocket sash sliding in 90 assembly window in meeting stile with shutters  
 Δίφυλλο κωνευτό με 90°/45° κοπή στο κάτω/πάνω μέρος του φύλλου, με παντζούρι

**Κάθετη απεικόνιση 90°**  
 Rotate view 90°



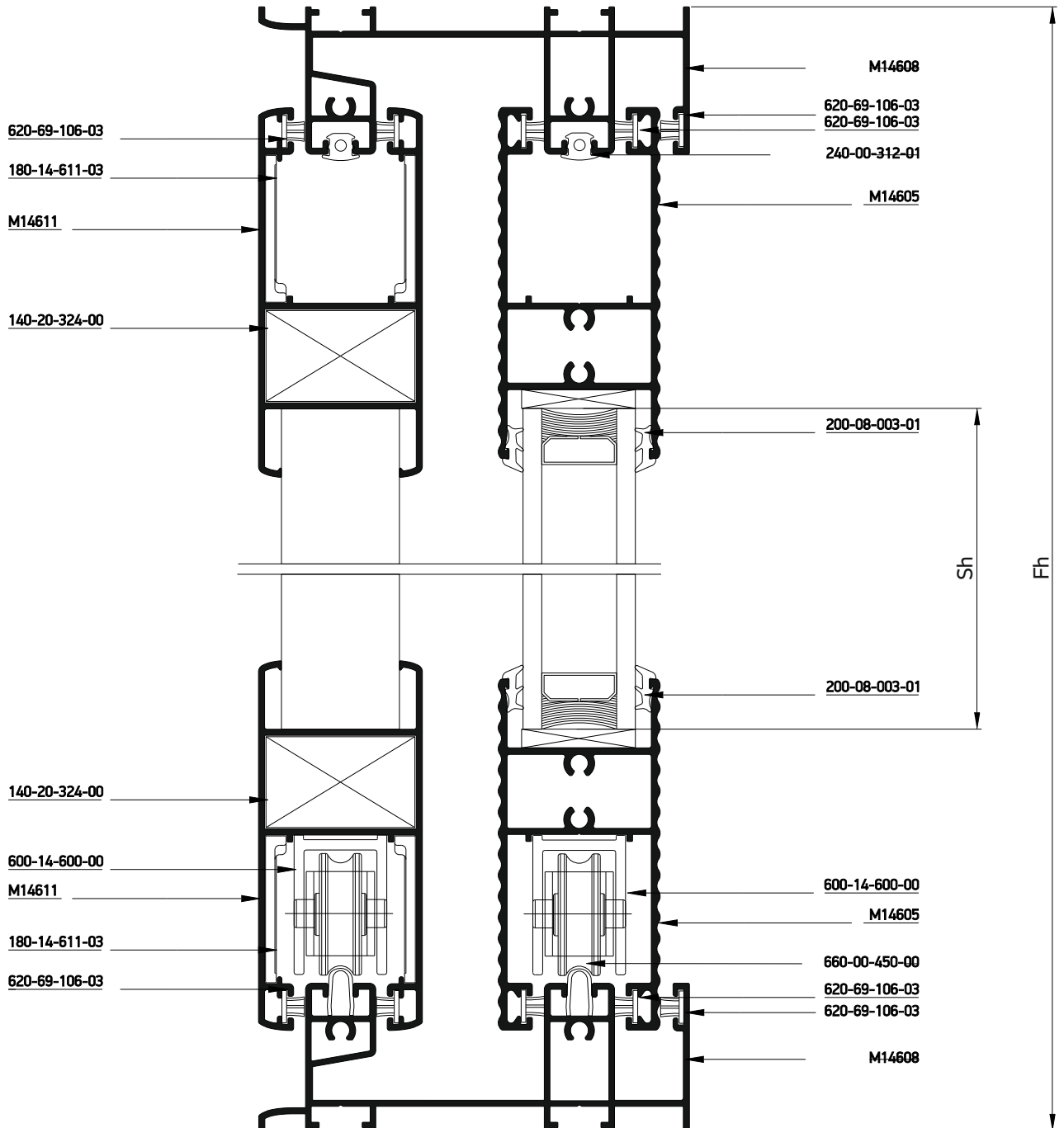
**A**

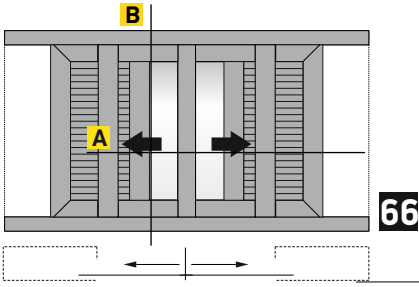
Profile cuttings-Κονές προφίλ			Accessory cuttings-Κονές εξαρτημάτων			
			Code-Κωδικός	Accessory Εξάρτημα	Description Περιγραφή	Quantity-Ποσότητα
Frame rail width (M14608) Πλάτος οδηγού (M14608)	<b>2Fw</b>	2 pcs-τμχ	<b>140-20-324-00</b>		<b>Monticelli corner for M14611 profile</b> Σύνδεσμος Monticelli για M14611	12 pcs-τμχ
Sash profile height (M14604) Ύψος προφίλ φύλλου (M14604)	<b>Fh-44.3 mm</b>	4 pcs-τμχ	<b>180-14-611-03</b>		<b>Alignment corner for M14611 sash profile</b> Γωνία επιπεδότητας φύλλου M14611	8 pcs-τμχ
Sash profile width (M14604) Πλάτος προφίλ φύλλου (M14604)	<b>Sw=Fw/2-29.1 mm</b>	2 pcs-τμχ	<b>600-14-600-00</b>		<b>M14600 Roller</b> Ράουλο M14600	8 pcs-τμχ
Transom sash width (M14605) Πλάτος ταμπλά φύλλου (M14605)	<b>Fw/2- 163.1 mm</b>	2 pcs-τμχ	<b>311-14-604-03</b>		<b>Connector for M14600 transom to sash profile</b> Σύνδεσμος ταμπλά-φύλλου M14600	2 pair-ζεύγος
Glass unit height Ύψος σαλοπίνακα	<b>Fh-163.5 mm</b>	2 pcs-τμχ	<b>852-14-600-01</b>		<b>Κατεργαστικό φύλλου M14600</b> Miling tool for M14600 sash	1 pcs-τμχ
Glass unit width Πλάτος σαλοπίνακα	<b>Gw=Fw/2-141.5 mm</b>		<b>620-69-100-03</b>		<b>Brush weatherstripping pile 6,9x10mm 4P</b> Βουρτσάκι 6,9x10mm 4P	4 Fh
Adjoining profile height (M14614) Ύψος μπινού (M14614)	<b>Fh-90 mm</b>		2 pcs-τμχ	<b>620-69-107-03</b>		<b>Brush weatherstripping pile 6,9x7mm 4P</b> Βουρτσάκι 6,9x7mm 4P
Ύψος αρμοκάλυπτου (S379) Architrave height (S379)	<b>Fh</b>	4 pcs-τμχ	<b>620-69-106-03</b>		<b>Brush weatherstripping pile 6,9x6mm 4P</b> Βουρτσάκι 6,9x6mm 4P	2Sh+16Sw 2Fw
Ύψος πρόσθετου (S380) Additional profile height (S380)	<b>Fh</b>	4 pcs-τμχ	<b>200-08-004-01</b>		<b>Glazing Wedge EPDM Gasket 3mm Black</b> Σφήνα EPDM 3mm Μαύρη	8 (Sh+Sw)
Sash shutter profile height (M14611) Ύψος προφίλ παντζουριού (M14611)	<b>Fh-43 mm</b>	4 pcs-τμχ	<b>660-00-450-00</b>		<b>Inox railing guide</b> Ανοξείδωτος οδηγός	2Fw 2Fw
Sash shutter profile width (M14611) Πλάτος προφίλ παντζουριού (M14611)	<b>Fw/2-29.1 mm</b>	4 pcs-τμχ	<b>240-00-312-01</b>		<b>Frame guide M312 gasket</b> Ελαστικό οδηγού M312	4Fw 2Sh
			<b>767-00-302-03</b>		<b>Meeting stiling gasket S350 EPDM black</b> Ελαστικό φιλητού S350 EPDM μαύρο	4 Sh
			<b>660-00-300-00</b>		<b>Stopper for sliding sash 30mm</b> Stopper στρομενου 30mm	6 pcs-τμχ
			<b>311-14-614-03</b>		<b>Adjoining profile M14614 end cap</b> Τάπα μινί M14614	2 pair-ζεύγος
			<b>650-14-604-00</b>		<b>Shock absorber for M14604 sash</b> Αμορτισέρ φύλλου M14604	6 pcs- τμχ
			<b>650-14-611-00</b>		<b>Shock absorber for M14611 sash</b> Αμορτισέρ φύλλου M14611	6 pcs- τμχ



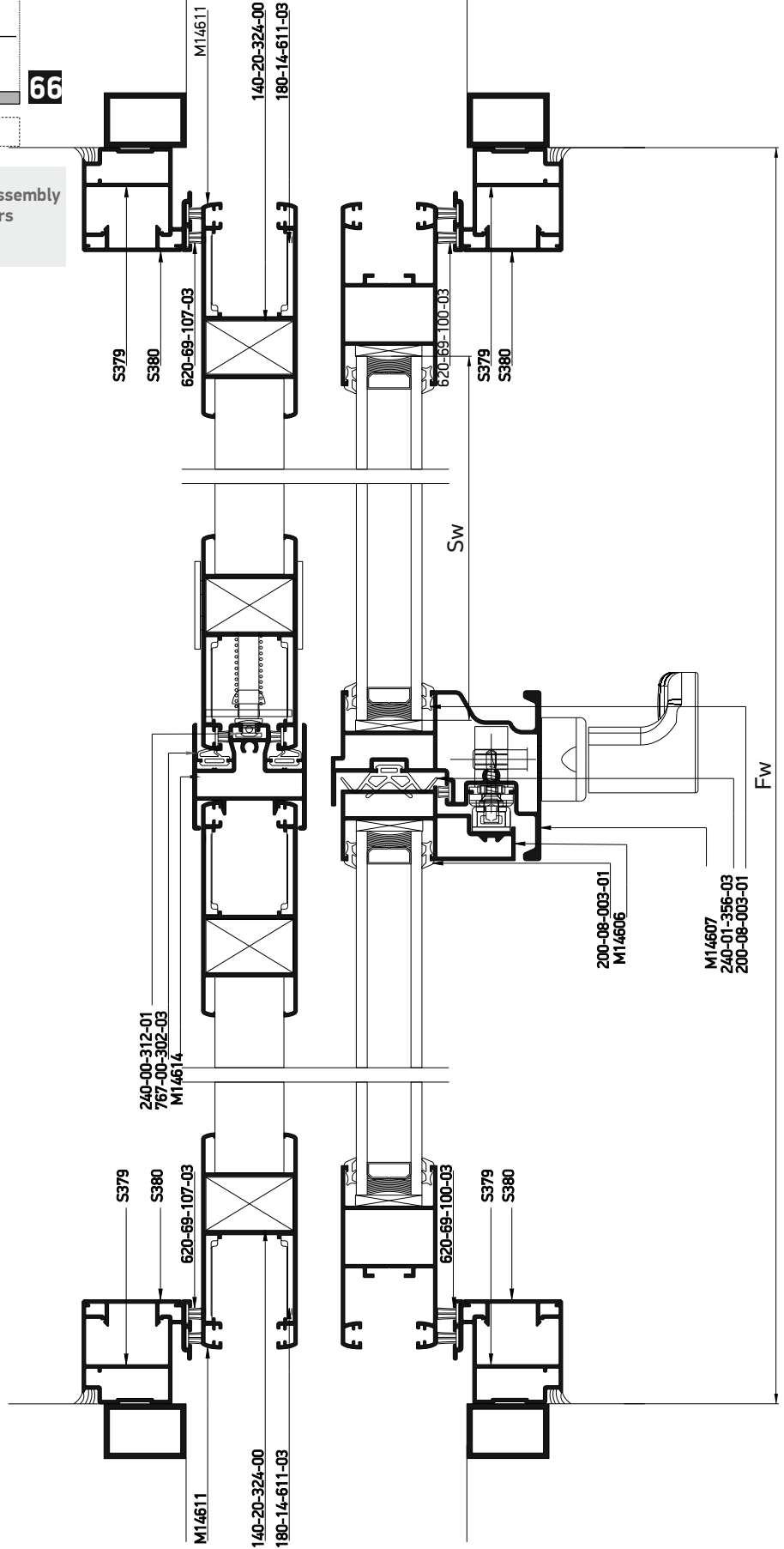
**B**

Double pocket narrow sash sliding in 90 assembly  
 window in meeting stile with shutters  
 Δίφυλλο χωνευτό με 90° κοπή





Double pocket narrow sash sliding in 90 assembly window in meeting stile with shutters  
 Δίφυλλο χωνευτό με 90° κοπή

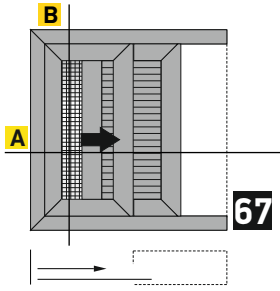


**Κάθετη απεικόνιση 90°**  
 Rotate view 90°

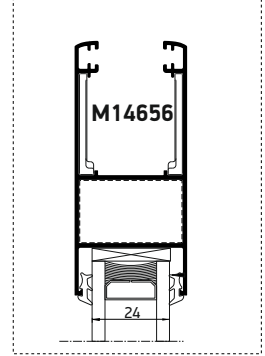
**A**

Profile cuttings-Κονές προφίλ			Accessory cuttings-Κονές εξαρτημάτων			
			Code-Κωδικός	Accessory Εξάρτημα	Description Περιγραφή	Quantity-Ποσότητα
Frame rail width (M14608) Πλάτος οδηγού (M14608)	<b>2Fw</b>	2 pcs-τμχ	<b>140-20-324-00</b>		Monticelli corner for M14611 profile Σύνδεσμος Monticelli για M14611	8 pcs-τμχ
Sash profile width (M14604) Πλάτος προφίλ φύλλου (M14604)	<b>Sh=Fh-45.6 mm</b>	2 pcs-τμχ	<b>180-14-611-03</b>		Alignment corner for M14611 sash profile Γωνία επιπεδότητας φύλλου M14611	16 pcs-τμχ
Transom sash width (M14605) Πλάτος ταμπλά φύλλου (M14605)	<b>Sw=Fw/2-118mm</b>	4 pcs-τμχ	<b>600-14-600-00</b>		M14600 Roller Ράουλο M14600	8 pcs-τμχ
Glass unit height Ύψος υαλοπίνακα	<b>Fh-171.6 mm</b>	2 pcs-τμχ	<b>311-14-604-03</b>		Connector for M14600 transom to sash profile Σύνδεσμος ταμπλά-φύλλου M14600	4 pair-ζεύγος
Glass unit width Πλάτος υαλοπίνακα	<b>Gw=Fw/2-96.4 mm</b>		<b>311-14-602-03</b>		Connector pair for adjoining profile M14607 Ζεύγος συνδέσμου βασικού μπινιού M14607	1 pair-ζεύγος
Sash shutter profile height (M14611) Ύψος προφίλ φύλλου παντζουριού (M14611)	<b>Fh-43 mm</b>	4 pcs-τμχ	<b>311-14-603-03</b>		Connector pair for adjoining profile M14606 Ζεύγος συνδέσμου βασικού μπινιού M14606	1 pair-ζεύγος
Sash shutter profile width (M14611) Πλάτος προφίλ φύλλου παντζουριού (M14611)	<b>Fw/2-29.1 mm</b>	4 pcs-τμχ	<b>852-14-600-01</b>		Κατεργαστικό φύλλου M14600 Miling tool for M14600 sash	1 pcs-τμχ
Ύψος αρμοκάλπικτου (S379) Architrave height (S379)	<b>Fh</b>	4 pcs-τμχ	<b>620-69-100-03</b>		Brush weatherstripping pile 6,9x10mm 4P Βουρτσάκι 6,9x10mm 4P	4 Fh
Ύψος πρόσθετου (S380) Additional profile height (S380)	<b>Fh</b>	4 pcs-τμχ	<b>620-69-107-03</b>		Brush weatherstripping pile 6,9x7mm 4P Βουρτσάκι 6,9x7mm 4P	4 Fh
Ύψος προφίλ μπινιού (M14606) Adjoining profile height (M14606)	<b>Fh-45.6 mm</b>	1 pcs-τμχ	<b>620-69-106-03</b>		Brush weatherstripping pile 6,9x6mm 4P Βουρτσάκι 6,9x6mm 4P	3Sh+16Sw 4Fw
Ύψος προφίλ μπινιού (M14607) Adjoining profile height (M14607)	<b>Fh-45.6 mm</b>	1 pcs-τμχ	<b>200-08-004-01</b>		Glazing Wedge EPDM Gasket 3mm Black Σφήνα EPDM 3mm Μαύρη	8 (Sh+Sw)
Adjoining profile height M14614 Ύψος μπινιού M14614	<b>Fh-90 mm</b>	1 pcs-τμχ	<b>660-00-450-00</b>		Inox railing guide Ανοξείδωτος οδηγός	2Fw 2Fw
			<b>240-00-312-01</b>		Frame guide M312 gasket Ελαστικό οδηγού M312	4Fw 1Sh
			<b>767-00-302-03</b>		Meeting stiling gasket S350 EPDM black Ελαστικό φιλητού S350 EPDM μαύρο	2 Sh
			<b>660-00-200-00</b>		Stopper for sliding sash 20mm for sash 17,5mm gap Stopper στρομενου 20mm για διακενο φυλλων 17,5mm	6 pcs-τμχ
			<b>240-01-356-03</b>		Gasket for narrow meeting stile S356 black Ελαστικό στενού φύλλου S356 για φιλητά μαύρο	1 Sh
			<b>311-14-614-03</b>		Adjoining profile M14614 end cap Τάπα μπινί M14614	1 pair-ζεύγος
			<b>650-14-604-00</b>		Shock absorber for M14604 sash Αμορτισέρ φύλλου M14604	6 pcs- τμχ
			<b>650-14-611-00</b>		Shock absorber for M14611 sash Αμορτισέρ φύλλου M14611	6 pcs- τμχ



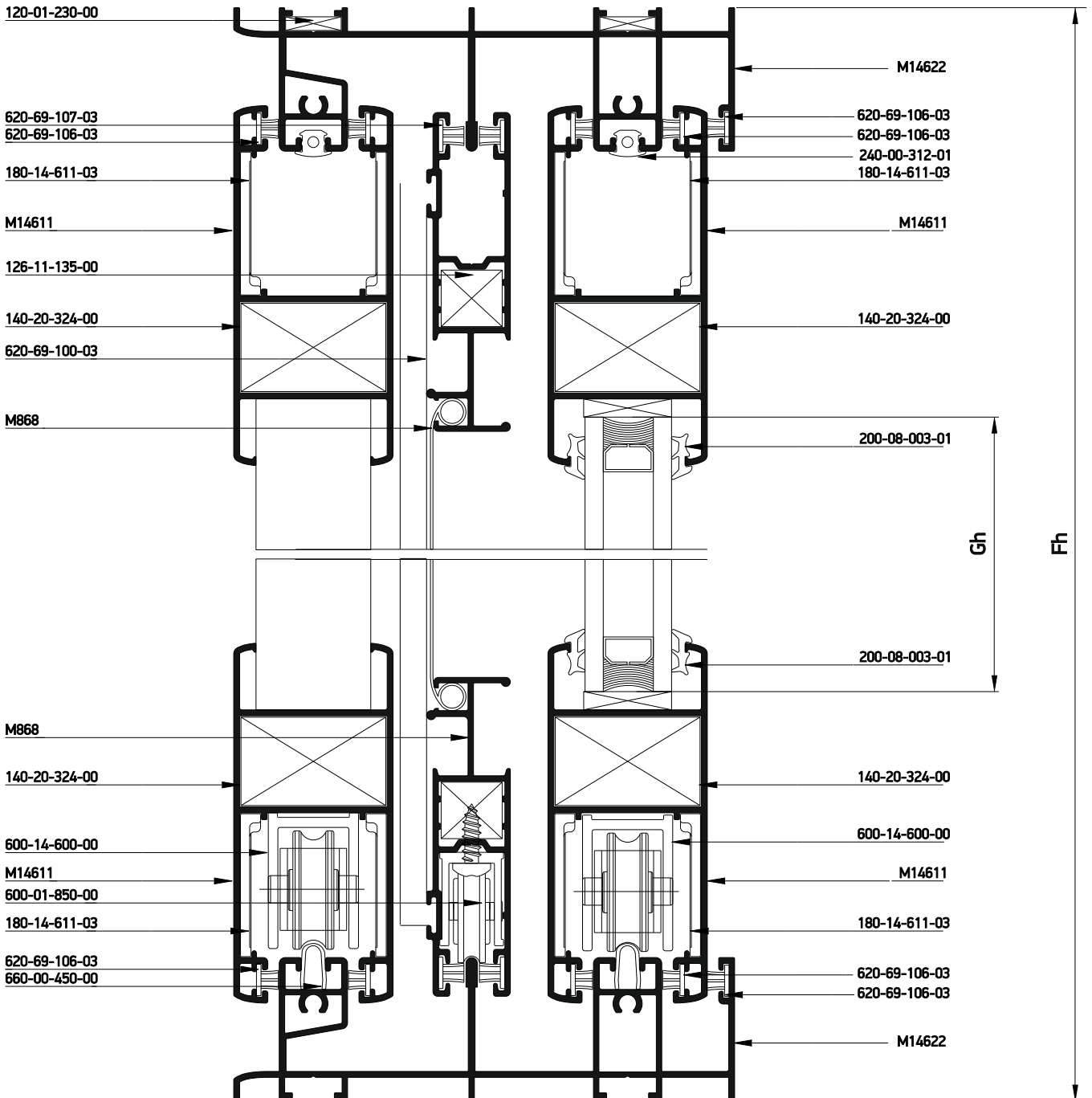


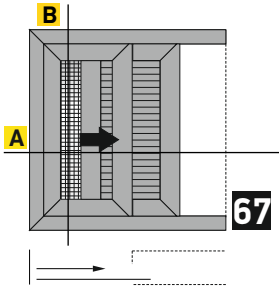
Alternatively for 24mm Glazing  
 Εναλλακτική χρήση για υάλωση 24mm



Single pocket sash sliding window  
 with glass - fly screen & shutter  
 Μονόφυλλο χωνευτό συρόμενο 45° κοπή,  
 με σήτα και παντζούρι

**B**

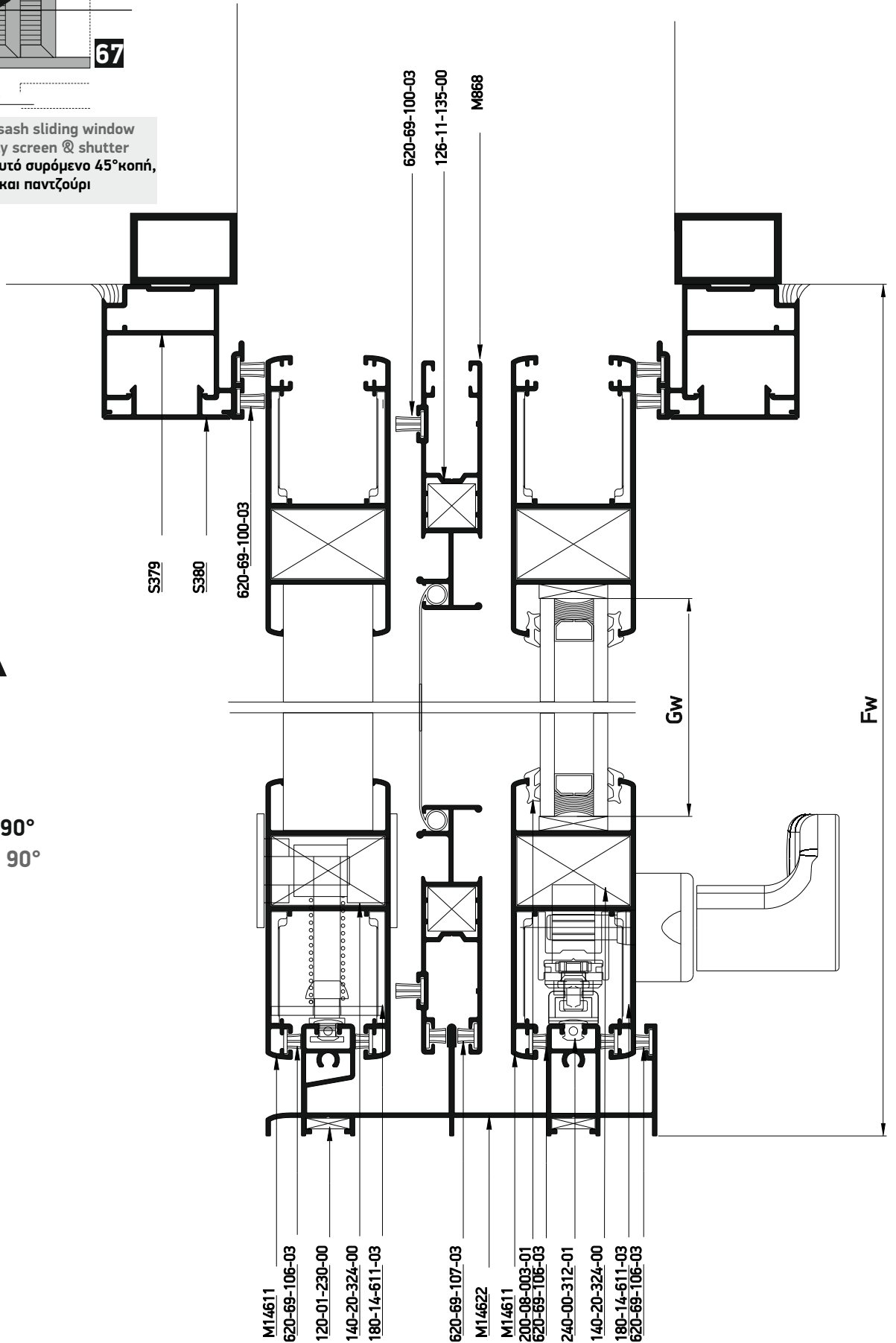




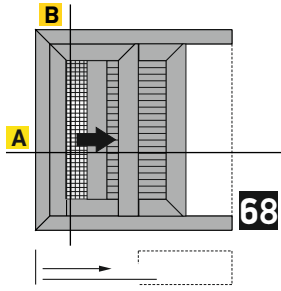
Single pocket sash sliding window  
 with glass - fly screen & shutter  
 Μονόφυλλο χωνευτό συρόμενο 45° κοπή,  
 με σήτα και παντζούρι

Κάθετη  
 απεικόνιση 90°  
 Rotate view 90°

**A**

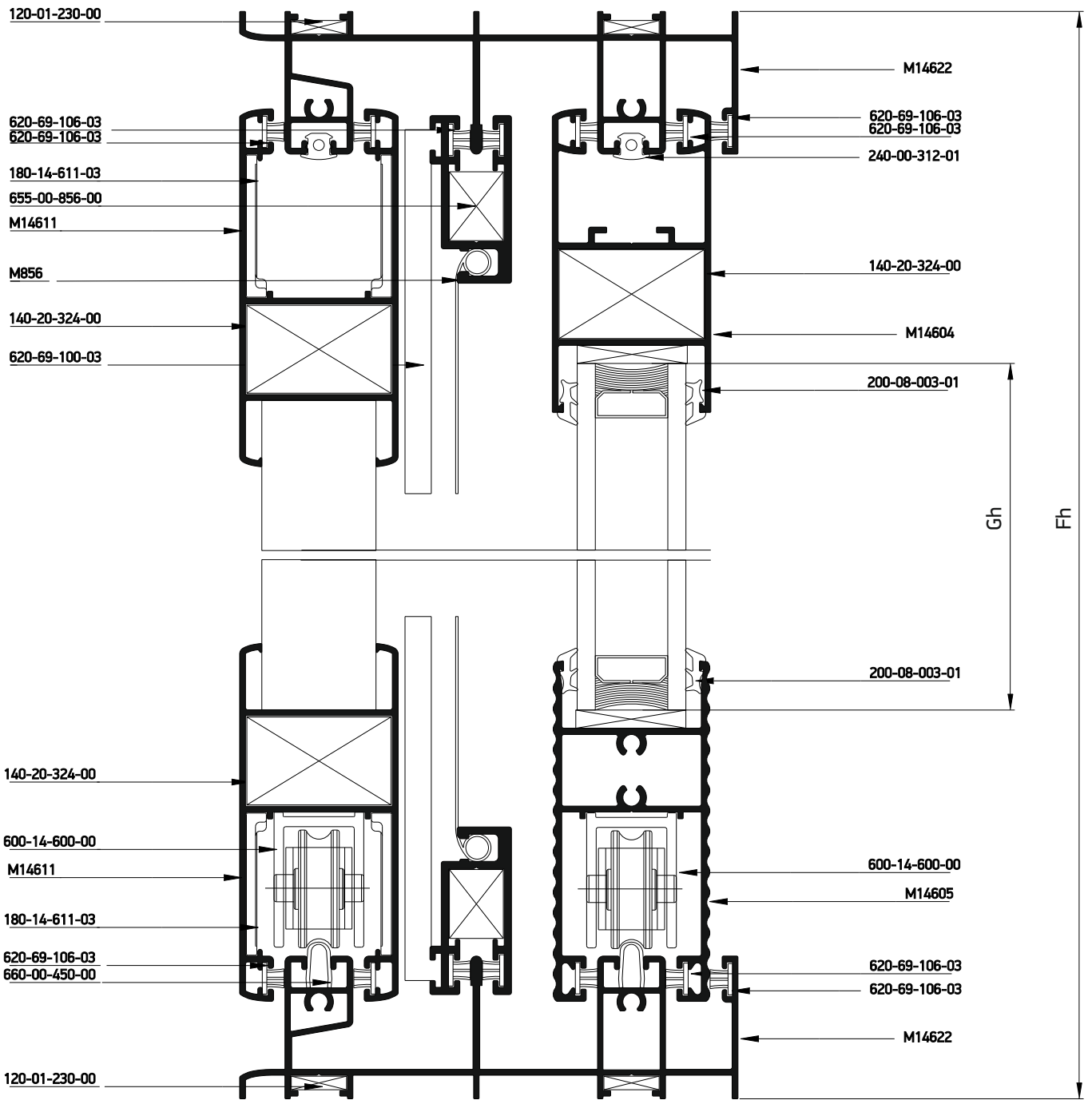


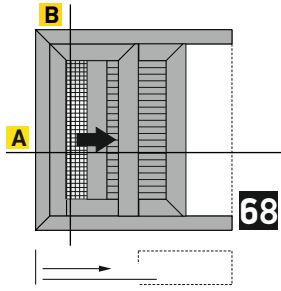
Profile cuttings-Κονές προφίλ			Accessory cuttings-Κονές εξαρτημάτων																							
			Code-Κωδικός	Accessory Εξάρτημα	Description Περιγραφή	Quantity-Ποσότητα																				
Frame rail width (M14622) Πλάτος οδηγού (M14622)		2 pcs-τμχ	140-20-324-00		Monticelli corner for M14611 profile Σύνδεσμος Monticelli για M14611	8 pcs-τμχ																				
Frame rail height (M14622) Υψος οδηγού (M14622)		1 pcs-τμχ	180-14-611-03		Alignment corner for M14611 sash profile Γωνία επιπεδότητας φύλλου M14611	16 pcs-τμχ																				
Υψος αρμοκάλυπτου (S379) Architrave height (S379)		2 pcs-τμχ	120-01-230-00		Die casted corner cleat 10,6x26,2mm Γωνία σύνδεσης χυτή 10,6x26,2mm	4 pcs-τμχ																				
Υψος πρόσθετου (S380) Additional profile height (S380)		2 pcs-τμχ	600-14-600-00		M14600 Roller Ράουλο M14600	4 pcs-τμχ																				
Sash profile height (M14611) Υψος προφίλ φύλλου (M14611)		4 pcs-τμχ	200-08-004-01		Glazing Wedge EPDM Gasket 3mm Black Σφήνα EPDM 3mm Μαύρη	4 (Sh+Sw)																				
Sash profile width (M14611) Πλάτος προφίλ φύλλου (M14611)		4 pcs-τμχ	620-69-100-03		Brush weatherstripping pile 6,9x10mm 4P Βουρτσάκι 6,9x10mm 4P	6 Fh																				
Glass unit height Υψος υαλοπίνακα		1 pcs-τμχ	620-69-107-03		Brush weatherstripping pile 6,9x7mm 4P Βουρτσάκι 6,9x7mm 4P	4Sw+2Sh																				
Glass unit width Πλάτος υαλοπίνακα			620-69-106-03		Brush weatherstripping pile 6,9x6mm 4P Βουρτσάκι 6,9x6mm 4P	4Sh+8Sw 4Fw+1Fh																				
Flyscreen profile cuttings-Κονές προφίλ σίτας			660-00-450-00		Inox railling guide Ανοξείδωτος οδηγός	2Fw-34mm 2Fw-34mm																				
Flyscreen sash width M868 Πλάτος φύλλου σίτας M868		2 pcs-τμχ	240-00-312-01		Frame guide M312 gasket Ελαστικό οδηγού M312	4Fw+2Fh																				
Flyscreen sash height M868 Υψος φύλλου σίτας M868		2 pcs-τμχ	660-00-200-00		Stopper for sliding sash 20mm for sash 17,5mm gap Stopper συμρομένου 20mm για διακενο φύλλων 17,5mm	4pcs-τμχ																				
			650-14-611-00		Shock absorber for M14611 sash Αμορτισέρ φύλλου M14611	4 pcs- τμχ																				
Accessory cuttings for flyscreen-Κονές εξαρτημάτων σίτας																										
<table border="1"> <thead> <tr> <th>Code-Κωδικός</th> <th>Accessory Εξάρτημα</th> <th>Description Περιγραφή</th> <th>Quantity-Ποσότητα</th> </tr> </thead> <tbody> <tr> <td>126-11-135-00</td> <td></td> <td>Mechanical corner cleat inox 11x13,5mm Ανοξείδωτη μηχανική γωνία σύνδεσης cal 11x13,5mm</td> <td>4pcs-τμχ</td> </tr> <tr> <td>600-01-200-00</td> <td></td> <td>Single Roller Φ22 Μονό ράουλο Φ22</td> <td>2pcs-τμχ</td> </tr> <tr> <td>600-01-450-00</td> <td></td> <td>External shock absorber-stopper Εξωτερικό αμορτισέρ-stopper</td> <td>2pcs-τμχ</td> </tr> <tr> <td>250-07-310-33</td> <td></td> <td>Ελαστικό Αντικλωνωπικών 7,7mm PVC Gasket Fly-Screen 7,7mm PVC</td> <td>2 Sh   2 Sw</td> </tr> </tbody> </table>							Code-Κωδικός	Accessory Εξάρτημα	Description Περιγραφή	Quantity-Ποσότητα	126-11-135-00		Mechanical corner cleat inox 11x13,5mm Ανοξείδωτη μηχανική γωνία σύνδεσης cal 11x13,5mm	4pcs-τμχ	600-01-200-00		Single Roller Φ22 Μονό ράουλο Φ22	2pcs-τμχ	600-01-450-00		External shock absorber-stopper Εξωτερικό αμορτισέρ-stopper	2pcs-τμχ	250-07-310-33		Ελαστικό Αντικλωνωπικών 7,7mm PVC Gasket Fly-Screen 7,7mm PVC	2 Sh   2 Sw
Code-Κωδικός	Accessory Εξάρτημα	Description Περιγραφή	Quantity-Ποσότητα																							
126-11-135-00		Mechanical corner cleat inox 11x13,5mm Ανοξείδωτη μηχανική γωνία σύνδεσης cal 11x13,5mm	4pcs-τμχ																							
600-01-200-00		Single Roller Φ22 Μονό ράουλο Φ22	2pcs-τμχ																							
600-01-450-00		External shock absorber-stopper Εξωτερικό αμορτισέρ-stopper	2pcs-τμχ																							
250-07-310-33		Ελαστικό Αντικλωνωπικών 7,7mm PVC Gasket Fly-Screen 7,7mm PVC	2 Sh   2 Sw																							



**B**

Single pocket sash sliding window in 90 assembly  
 with glass, fly screen & shutter  
 Μονόφυλλο χωνευτό με 90°/45° κοπή  
 στο κάτω/πάνω μέρος του φύλλου,  
 με σήτα και παντζούρι

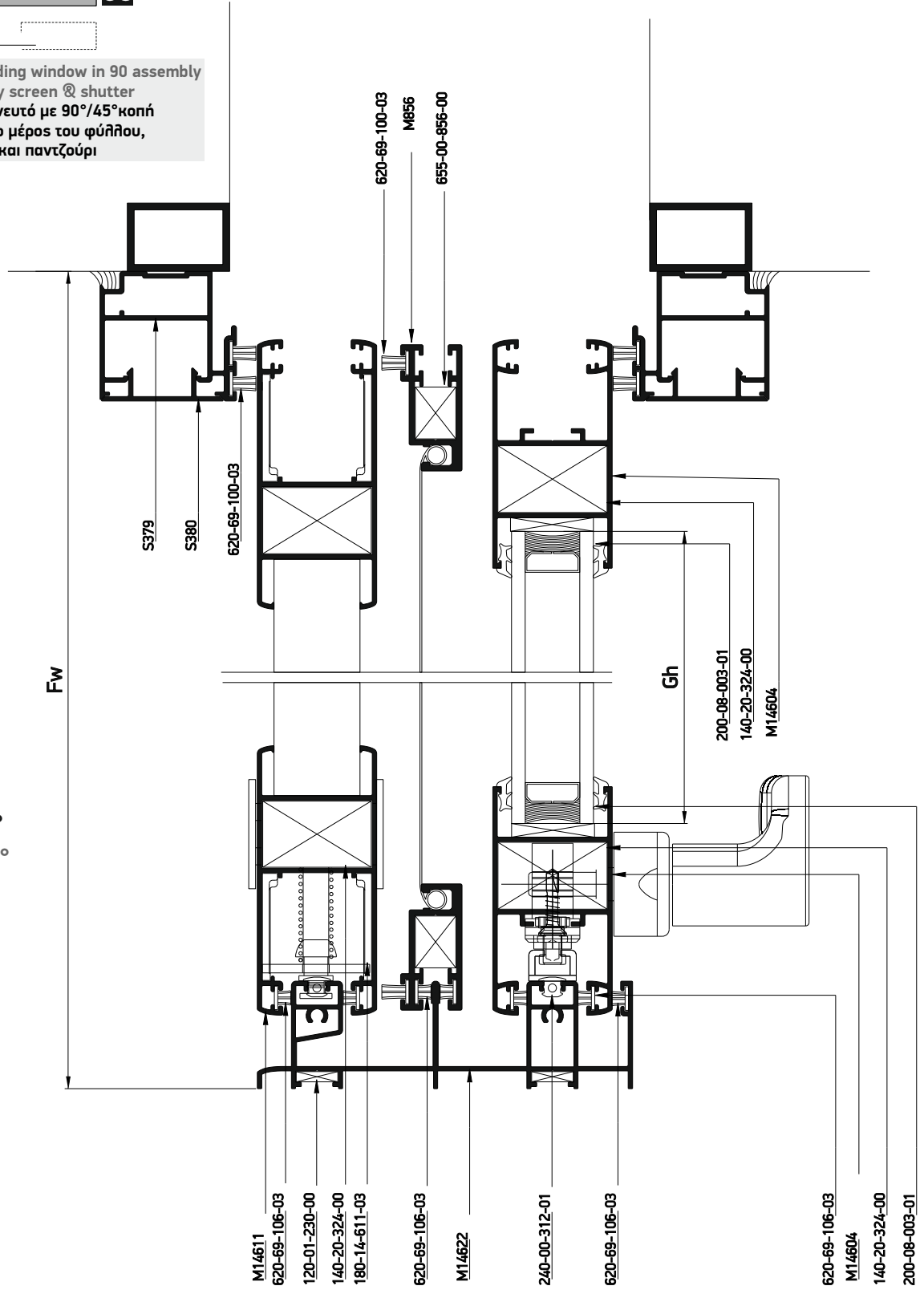




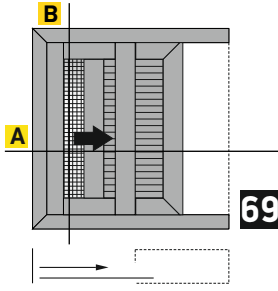
Single pocket sash sliding window in 90 assembly  
 with glass, fly screen & shutter  
 Μονόφυλλο χωνευτό με 90°/45° κοπή  
 στο κάτω/πάνω μέρος του φύλλου,  
 με σήτα και παντζούρι

**A**

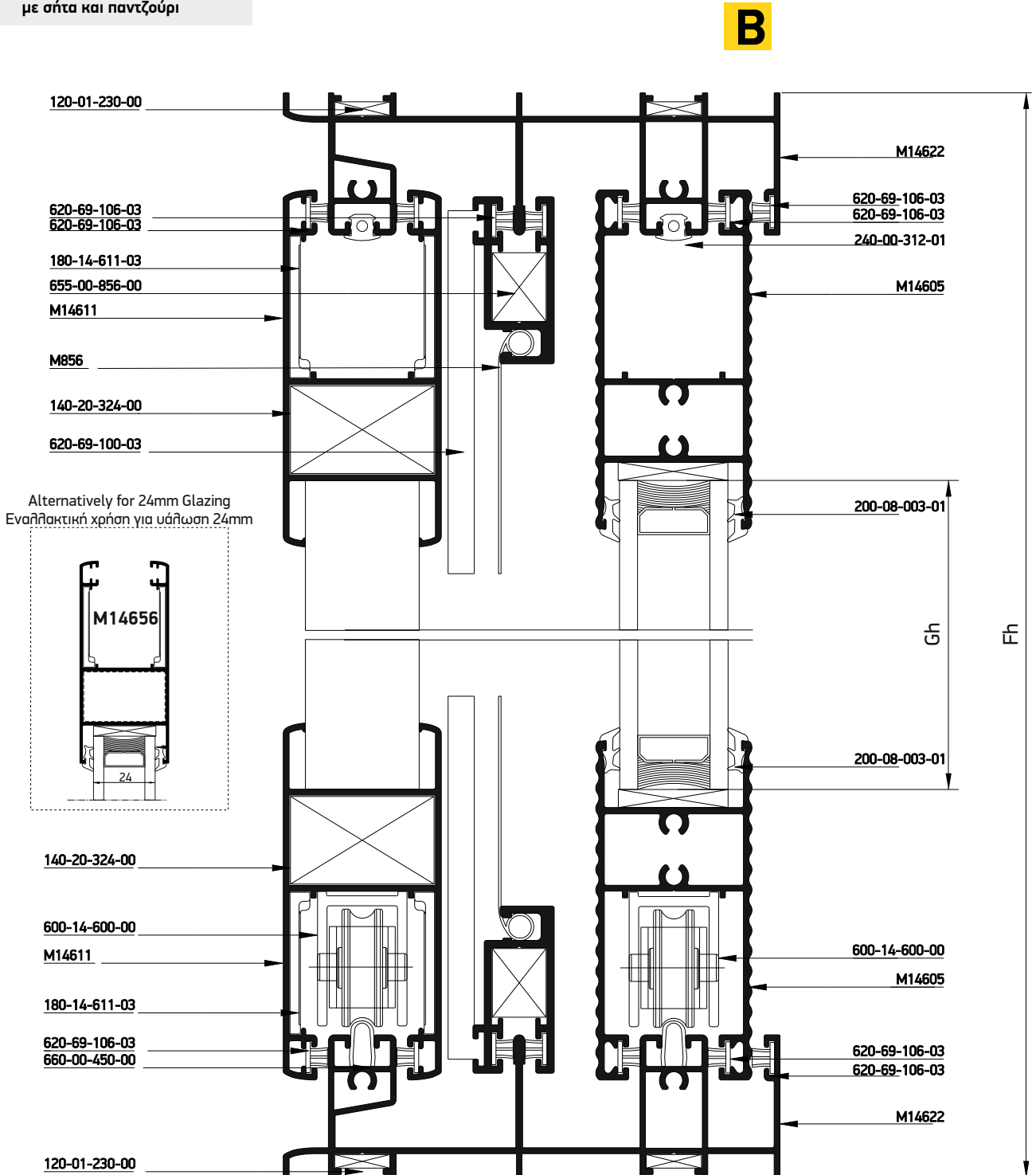
Κάθετη  
 απεικόνιση 90°  
 Rotate view 90°

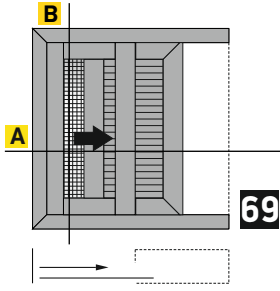


Profile cuttings-Κονές προφίλ			Accessory cuttings-Κονές εξαρτημάτων			
			Code-Κωδικός	Accessory Εξάρτημα	Description Περιγραφή	Quantity-Ποσότητα
Frame rail width (M14622) Πλάτος οδηγού (M14622)		2 pcs-τμχ	120-01-230-00		Die casted corner cleat 10,6x26,2mm Γωνία σύνδεσης χατή 10,6x26,2mm	4 pcs-τμχ
Frame rail height (M14622) Ύψος οδηγού (M14622)		1 pcs-τμχ	140-20-324-00		Monticelli corner for M14611 profile Σύνδεσμος Monticelli για M14611	6 pcs-τμχ
Ύψος αρμοκάμπυτρου (S379) Architrave height (S379)		2 pcs-τμχ	180-14-611-03		Alignment corner for M14611 sash profile Γωνία επιπεδότητας φύλλου M14611	8 pcs-τμχ
Ύψος πρόσθετου (S380) Additional profile height (S380)		2 pcs-τμχ	600-14-600-00		M14600 Roller Ράουλο M14600	4 pcs-τμχ
Sash profile height (M14611) Ύψος προφίλ φύλλου (M14611)		2 pcs-τμχ	311-14-604-03		Connector for M14600 transom to sash profile Σύνδεσμος ταμπλιά-φύλλου M14600	1 pair-ζεύγος
Sash profile width (M14611) Πλάτος προφίλ φύλλου (M14611)		2 pcs-τμχ	852-14-600-01		Κατεργαστικό φύλλου M14600 Miling tool for M14600 sash	1 pcs-τμχ
Sash profile height (M14604) Ύψος προφίλ φύλλου (M14604)		2 pcs-τμχ	620-69-100-03		Brush weatherstripping pile 6,9x10mm 4P Βουρτσάκι 6,9x10mm 4P	4 Fh 2 Sh
Sash profile width (M14604) Πλάτος προφίλ φύλλου (M14604)		1 pcs-τμχ	620-69-106-03		Brush weatherstripping pile 6,9x6mm 4P Βουρτσάκι 6,9x6mm 4P	6Sh+12Sw 4Fw+1Fh
Transom sash width (M14605) Πλάτος ταμπλιά φύλλου (M14605)		1 pcs-τμχ	200-08-004-01		Glazing Wedge EPDM Gasket 3mm Black Σφήνα EPDM 3mm Μαύρη	4 (Sh+Sw)
Glass unit height Ύψος υαλοπίνακα		1 pcs-τμχ	240-00-312-01		Frame guide M312 gasket Ελαστικό οδηγού M312	6Fw+3Fh
Glass unit width Πλάτος υαλοπίνακα			660-00-200-00		Stopper for sliding sash 20mm for sash 17,5mm gap Stopper αερομενου 20mm για διακενο φυλλων 17,5mm	2 pcs-τμχ
Flyscreen profile cuttings-Κονές προφίλ σίτας			660-00-450-00		Inox railing guide Ανοξείδωτος οδηγός	2Fw-24.5 mm 2Fw-24.5 mm 2Fw-24.5 mm
Flyscreen sash width M856 Πλάτος φύλλου σίτας M856		2 pcs-τμχ	650-14-604-00		Shock absorber for M14604 sash Αμορτισέρ φύλλου M14604	2 pcs- τμχ
Flyscreen sash height M856 Ύψος φύλλου σίτας M856		2 pcs-τμχ	650-14-611-00		Shock absorber for M14611 sash Αμορτισέρ φύλλου M14611	2 pcs- τμχ
Flyscreen T-profile width M858 Πλάτος Ταρ σίτας M858		1 pcs-τμχ	<b>Accessory cuttings for flyscreen-Κονές εξαρτημάτων σίτας</b>			
			<b>Code-Κωδικός</b>	<b>Accessory Εξάρτημα</b>	<b>Description Περιγραφή</b>	<b>Quantity-Ποσότητα</b>
			655-00-856-00		Corner with roller for sliding M850 Γωνία-ράουλο για αερόμενη σίτα M850	1 set
			250-07-310-33		Ελαστικό Αντικωνωπικών 7,7mm PVC Gasket Fly-Screen 7,7mm PVC	2 Sh 2 Sw



One-sash pocket sliding window 90° cut  
 with glass, fly screen & shutter  
 Μονόφυλλο χωνευτό με 90° κοπή,  
 με σήτα και παντζούρι

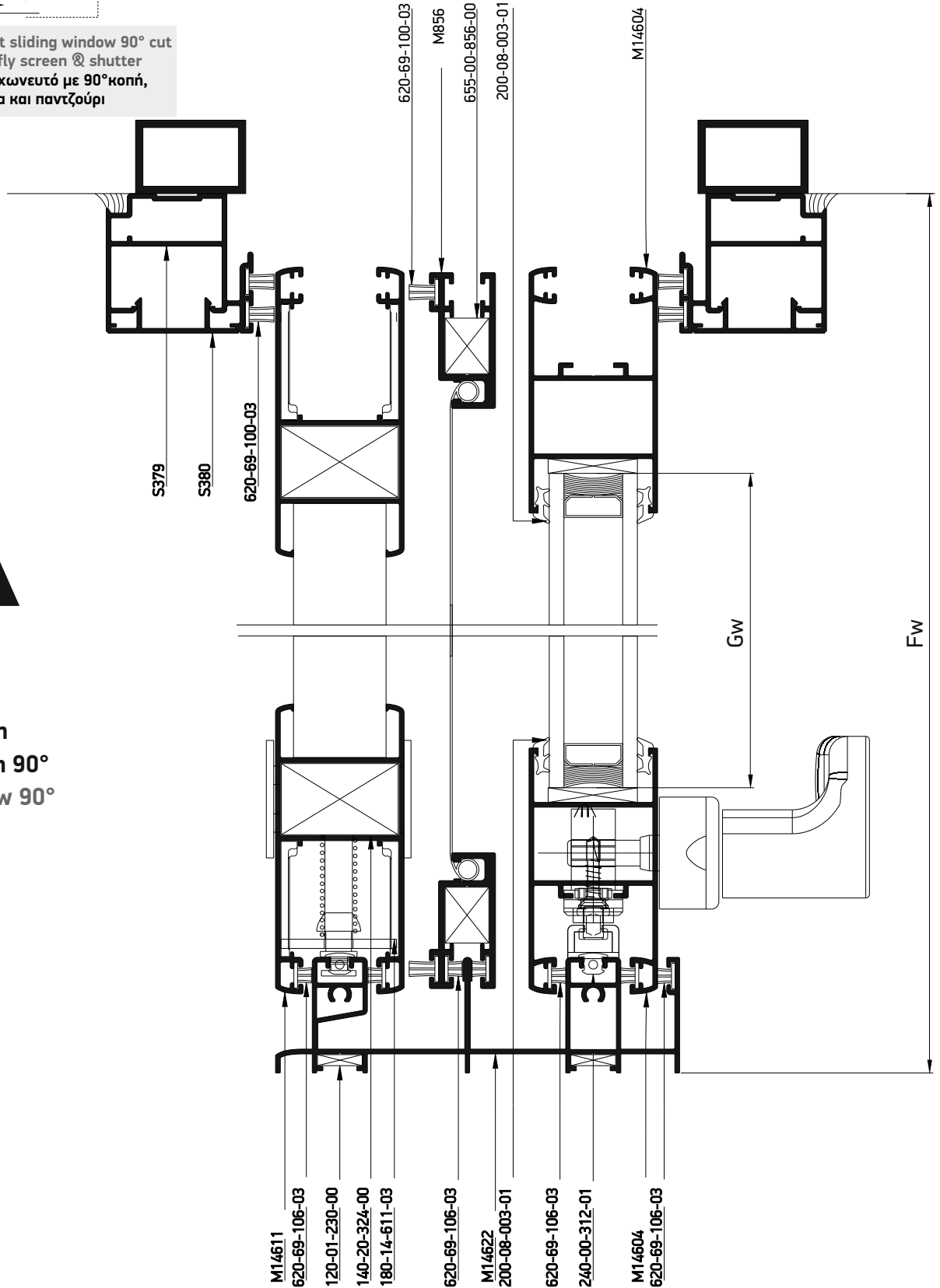




One-sash pocket sliding window 90° cut  
 with glass, fly screen & shutter  
 Μονόφυλλο χωνευτό με 90° κοπή,  
 με σήτα και παντζούρι

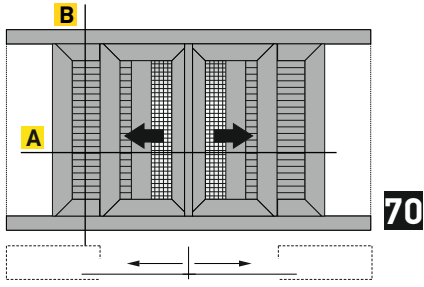
Κάθετη  
 απεικόνιση 90°  
 Rotate view 90°

**A**

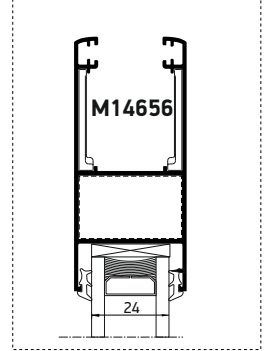




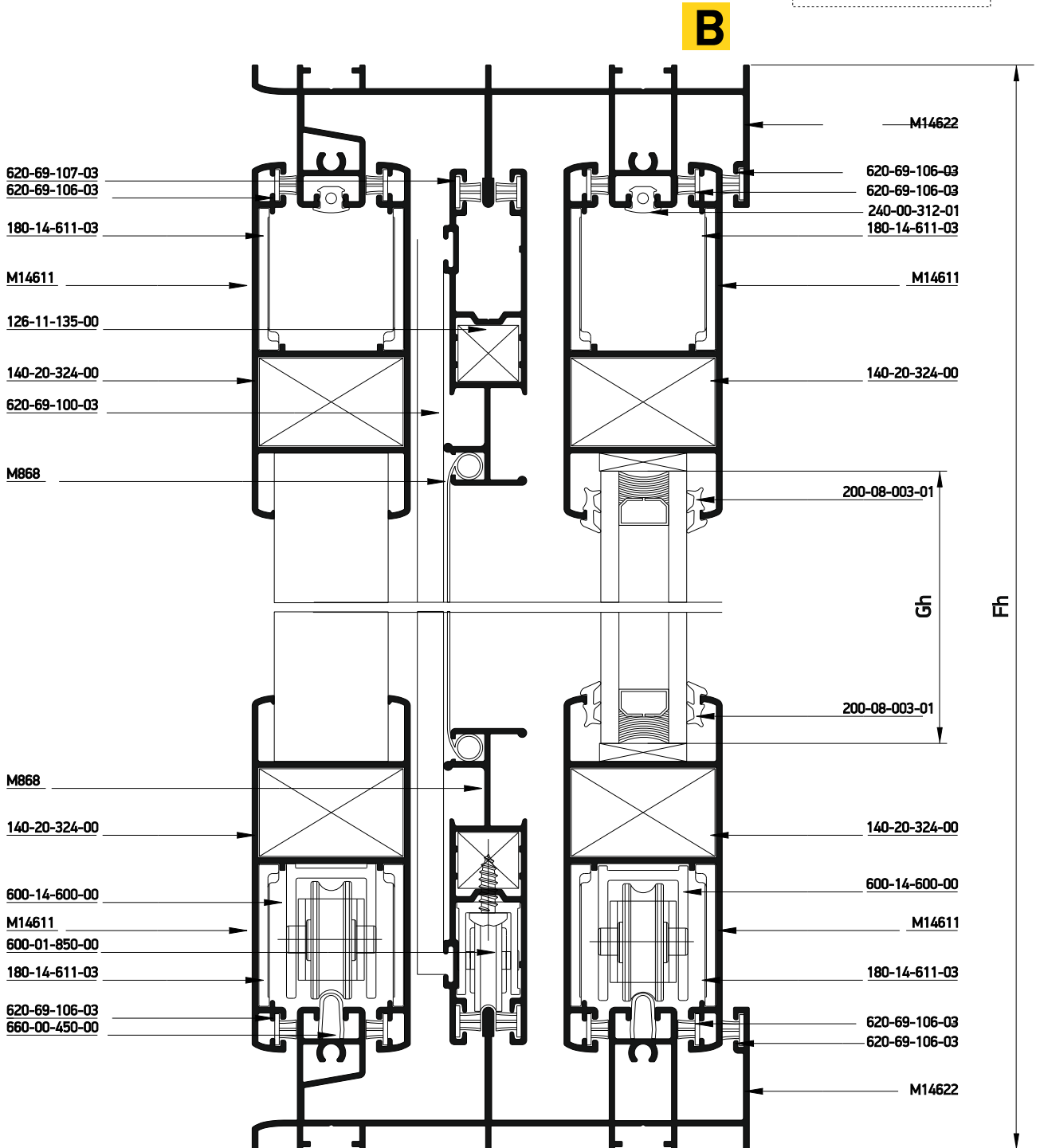
Profile cuttings-Κονές προφίλ			Accessory cuttings-Κονές εξαρτημάτων															
			Code-Κωδικός	Accessory Εξάρτημα	Description Περιγραφή	Quantity-Ποσότητα												
Frame rail width (M14622) Πλάτος οδηγού (M14622)		2 pcs-τμχ	120-01-230-00		Die casted corner cleat 10,6x26,2mm Γωνία σύνδεσης χατή 10,6x26,2mm	4 pcs-τμχ												
Frame rail height (M14622) Ύψος οδηγού (M14622)		1 pcs-τμχ	140-20-324-00		Monticelli corner for M14611 profile Σύνδεσμος Monticelli για M14611	4 pcs-τμχ												
Sash profile height (M14611) Ύψος προφίλ φύλλου (M14611)		2 pcs-τμχ	180-14-611-03		Alignment corner for M14611 sash profile Γωνία επιπεδότητος φύλλου M14611	8 pcs-τμχ												
Sash profile width (M14611) Πλάτος προφίλ φύλλου (M14611)		2 pcs-τμχ	600-14-600-00		M14600 Roller Ράουλο M14600	4 pcs-τμχ												
Sash profile height (M14604) Ύψος προφίλ φύλλου (M14604)		2 pcs-τμχ	311-14-604-03		Connector for M14600 transom to sash profile Σύνδεσμος ταμπλά-φύλλου M14600	2 pair-ζεύγος												
Transom sash width (M14605) Πλάτος ταμπλά φύλλου (M14605)		2 pcs-τμχ	852-14-600-01		Κατεργαστικό φύλλου M14600 Miling tool for M14600 sash	1 pcs-τμχ												
Glass unit height Ύψος υαλοπίνακα		1 pcs-τμχ	660-00-450-00		Inox railing guide Ανοξείδωτος οδηγός	2Fw-24.5mm 2Fw-24.5mm												
Glass unit width Πλάτος υαλοπίνακα			200-08-004-01		Glazing Wedge EPDM Gasket 3mm Black Σφήνα EPDM 3mm Μαύρη	4 (Sh+Sw)												
Ύψος αρμοκάμπρου (S379) Architrave height (S379)		2 pcs-τμχ	620-69-106-03		Brush weatherstripping pile 6,9x6mm 4P Βουρτσάκι 6,9x6mm 4P	6Sh+12Sw 4Fw+1Fh												
Ύψος πρόσθετου (S380) Additional profile height (S380)		2 pcs-τμχ	620-69-100-03		Brush weatherstripping pile 6,9x10mm 4P Βουρτσάκι 6,9x10mm 4P	4 Fh 2 Sh												
Flyscreen profile cuttings-Κονές προφίλ σίτας			240-00-312-01		Frame guide M312 gasket Ελαστικό οδηγού M312	2Fw+2Fh												
Flyscreen sash width M856 Πλάτος φύλλου σίτας M856		2 pcs-τμχ	660-00-200-00		Stopper for sliding sash 20mm for sash 17,5mm gap Stopper συρόμενου 20mm για διακενο φυλλων 17,5mm	4 pcs-τμχ												
Flyscreen sash height M856 Ύψος φύλλου σίτας M856		2 pcs-τμχ	650-14-604-00		Shock absorber for M14604 sash Αμορτισέρ φύλλου M14604	2 pcs- τμχ												
Πλάτος ταρ σίτας M858 Flyscreen T profile width M858		1 pcs-τμχ	650-14-611-00		Shock absorber for M14611 sash Αμορτισέρ φύλλου M14611	2 pcs- τμχ												
Accessory cuttings for flyscreen-Κονές εξαρτημάτων σίτας																		
<table border="1"> <thead> <tr> <th>Code-Κωδικός</th> <th>Accessory Εξάρτημα</th> <th>Description Περιγραφή</th> <th>Quantity-Ποσότητα</th> </tr> </thead> <tbody> <tr> <td>655-00-856-00</td> <td></td> <td>Corner with roller for sliding M850 Γωνία-ράουλο για συρόμενη σίτα M850</td> <td>1 set</td> </tr> <tr> <td>250-07-310-33</td> <td></td> <td>Ελαστικό Αντικωνωπικών 7,7mm PVC Gasket Fly-Screen 7,7mm PVC</td> <td>2 Sh 2 Sw</td> </tr> </tbody> </table>							Code-Κωδικός	Accessory Εξάρτημα	Description Περιγραφή	Quantity-Ποσότητα	655-00-856-00		Corner with roller for sliding M850 Γωνία-ράουλο για συρόμενη σίτα M850	1 set	250-07-310-33		Ελαστικό Αντικωνωπικών 7,7mm PVC Gasket Fly-Screen 7,7mm PVC	2 Sh 2 Sw
Code-Κωδικός	Accessory Εξάρτημα	Description Περιγραφή	Quantity-Ποσότητα															
655-00-856-00		Corner with roller for sliding M850 Γωνία-ράουλο για συρόμενη σίτα M850	1 set															
250-07-310-33		Ελαστικό Αντικωνωπικών 7,7mm PVC Gasket Fly-Screen 7,7mm PVC	2 Sh 2 Sw															

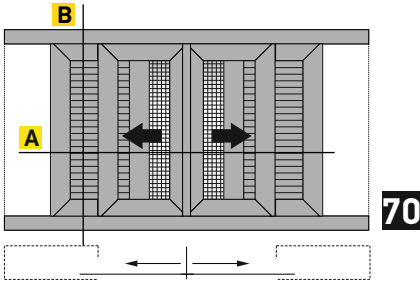


Alternatively for 24mm Glazing  
 Εναλλακτική χρήση για υάλωση 24mm

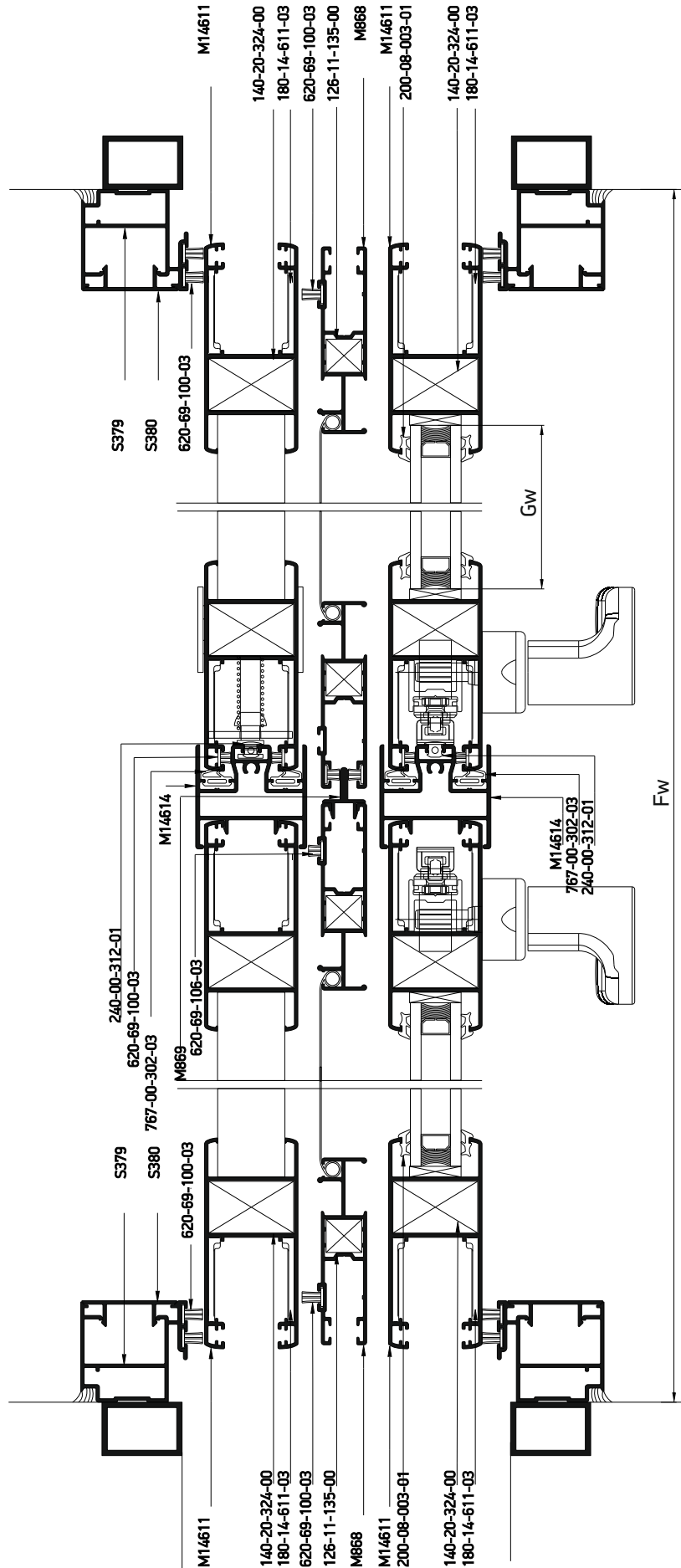


Double pocket sash sliding window in meeting stile, with glass - fly screens & shutters  
 Δίφυλλο χωνευτό συρόμενο 45° κοπή, με σήτα και παντζούρι





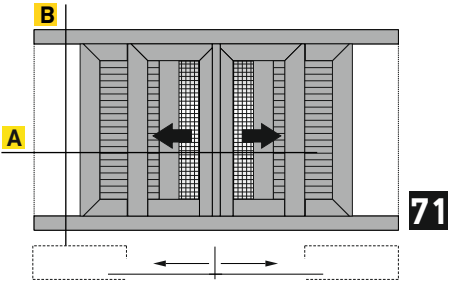
Double pocket sash sliding window in meeting stile, with glass - fly screens & shutters  
 Δίφυλλο χωνευτό συρόμενο 45° κοπή, με σίτα και παντζούρι



**Κάθετη απεικόνιση 90°**  
 Rotate view 90°

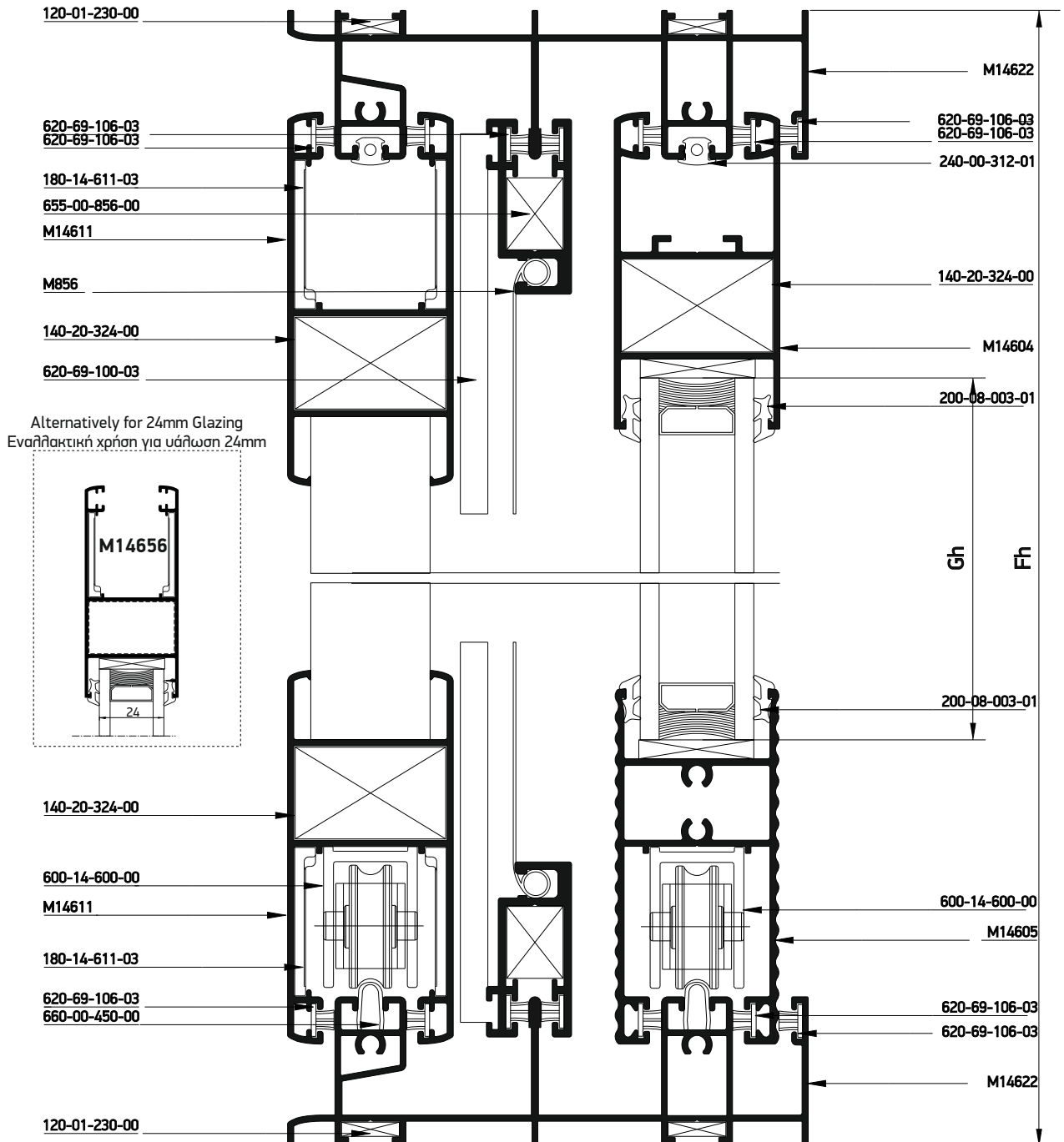
**A**

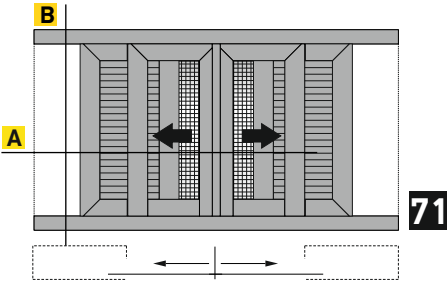
Profile cuttings-Κονές προφίλ			Accessory cuttings-Κονές εξαρτημάτων			
			Code-Κωδικός	Accessory Εξάρτημα	Description Περιγραφή	Quantity-Ποσότητα
Frame rail width (M14622) Πλάτος οδηγού (M14622)	<b>2 Fw</b>	2 pcs-τμχ	<b>140-20-324-00</b>		<b>Monticelli corner for M14611 profile</b> Σύνδεσμος Monticelli για M14611	16 pcs-τμχ
Sash profile height (M14611) Ύψος προφίλ φύλλου (M14611)	<b>Fh-43 mm</b>	8 pcs-τμχ	<b>180-14-611-03</b>		<b>Alignment corner for M14611 sash profile</b> Γωνία επιπέδωσης φύλλου M14611	32 pcs-τμχ
Sash profile width (M14611) Πλάτος προφίλ φύλλου (M14611)	<b>Fw/2-29.1 mm</b>	8 pcs-τμχ	<b>600-14-600-00</b>		<b>M14600 Roller</b> Ράουλο M14600	8 pcs-τμχ
Glass unit height Ύψος υαλοπίνακα	<b>Fh-180 mm</b>	2 pcs-τμχ	<b>200-08-004-01</b>		<b>Glazing Wedge EPDM Gasket 3mm Black</b> Σφήνα EPDM 3mm Μαύρη	8 (Sh+Sw)
Glass unit width Πλάτος υαλοπίνακα	<b>Fw/2-165.9 mm</b>		<b>240-00-312-01</b>		<b>Frame guide M312 gasket</b> Ελαστικό οδηγού M312	4Fw 2Sh
Adjoining profile height M14614 Ύψος μπιναλιού M14614	<b>Fh-90 mm</b>	2 pcs-τμχ	<b>767-00-302-03</b>		<b>Meeting stiling gasket S350 EPDM black</b> Ελαστικό φιλιπτού S350 EPDM μαύρο	3
Ύψος αρμοκάλυπτρου (S379) Architrave height (S379)	<b>Fh</b>		<b>620-69-100-03</b>		<b>Brush weatherstripping pile 6,9x10mm 4P</b> Βουρτσάκι 6,9x10mm 4P	4 Fh 4Sh+16Sw
Ύψος πρόσθετου (S380) Additional profile height (S380)	<b>Fh</b>	4 pcs-τμχ	<b>620-69-107-03</b>		<b>Brush weatherstripping pile 6,9x7mm 4P</b> Βουρτσάκι 6,9x7mm 4P	2Sh+8Sw
			<b>620-69-106-03</b>		<b>Brush weatherstripping pile 6,9x6mm 4P</b> Βουρτσάκι 6,9x6mm 4P	6Sh 24Sw 4Fw
		4 pcs-τμχ	<b>660-00-450-00</b>		<b>Inox railling guide</b> Ανοξείδωτος οδηγός	2Fw 2Fw
			<b>660-00-100-00</b>		<b>Stopper for sliding sash 10mm for sash 7,5mm gap</b> Stopper στρομενου 10mm για διακενο φυλλων 7,5mm	12 pcs-τμχ
<b>Flyscreen profile cuttings-Κονές προφίλ σίτας</b>			<b>311-14-614-03</b>		<b>Adjoining profile M14614 end cap</b> Τάπα μπιναλιού M14614	2 pair-ζεύγος
Flyscreen sash width M868 Πλάτος φύλλου σίτας M868	<b>Fw/2-30 mm</b>	2 pcs-τμχ	<b>650-14-611-00</b>		<b>Shock absorber for M14611 sash</b> Αμορτισέρ φύλλου M14611	12 pcs- τμχ
Flyscreen sash height M868 Ύψος φύλλου σίτας M868	<b>Fh-46 mm</b>	2 pcs-τμχ				
Adjoining profile height M14637 Ύψος μπιναλιού M14637	<b>Fh-46 mm</b>	1 pcs-τμχ				
<b>Accessory cuttings for flyscreen-Κονές εξαρτημάτων σίτας</b>						
			Code-Κωδικός	Accessory Εξάρτημα	Description Περιγραφή	Quantity-Ποσότητα
			<b>660-44-011-00</b>		<b>Meeting stile sash stopper S440</b> Stopper φιλιπτιών S440	6 pcs-τμχ
			<b>126-11-135-00</b>		<b>Mechanical corner cleat inox 11x13,5mm</b> Ανοξείδωτη μηχανική γωνία σύνδεσης cal 11x13,5mm	8pcs-τμχ
			<b>600-01-200-00</b>		<b>Single Roller Φ22</b> Μονό ράουλο Φ22	4pcs-τμχ
			<b>250-07-310-33</b>		<b>Ελαστικό Αντιρжавικών 7,7mm PVC</b> Gasket For Fly-Screen 7,7mm PVC	4 Sh   4 Sw



**B**

Double pocket sash sliding window in meeting stile, in 90 assembly with glass - fly screens & shutters  
 Δίφυλλο χωνευτό με 90°/45° κοπή στο κάτω/πάνω μέρος του φύλλου, με σήτα και παντζούρι

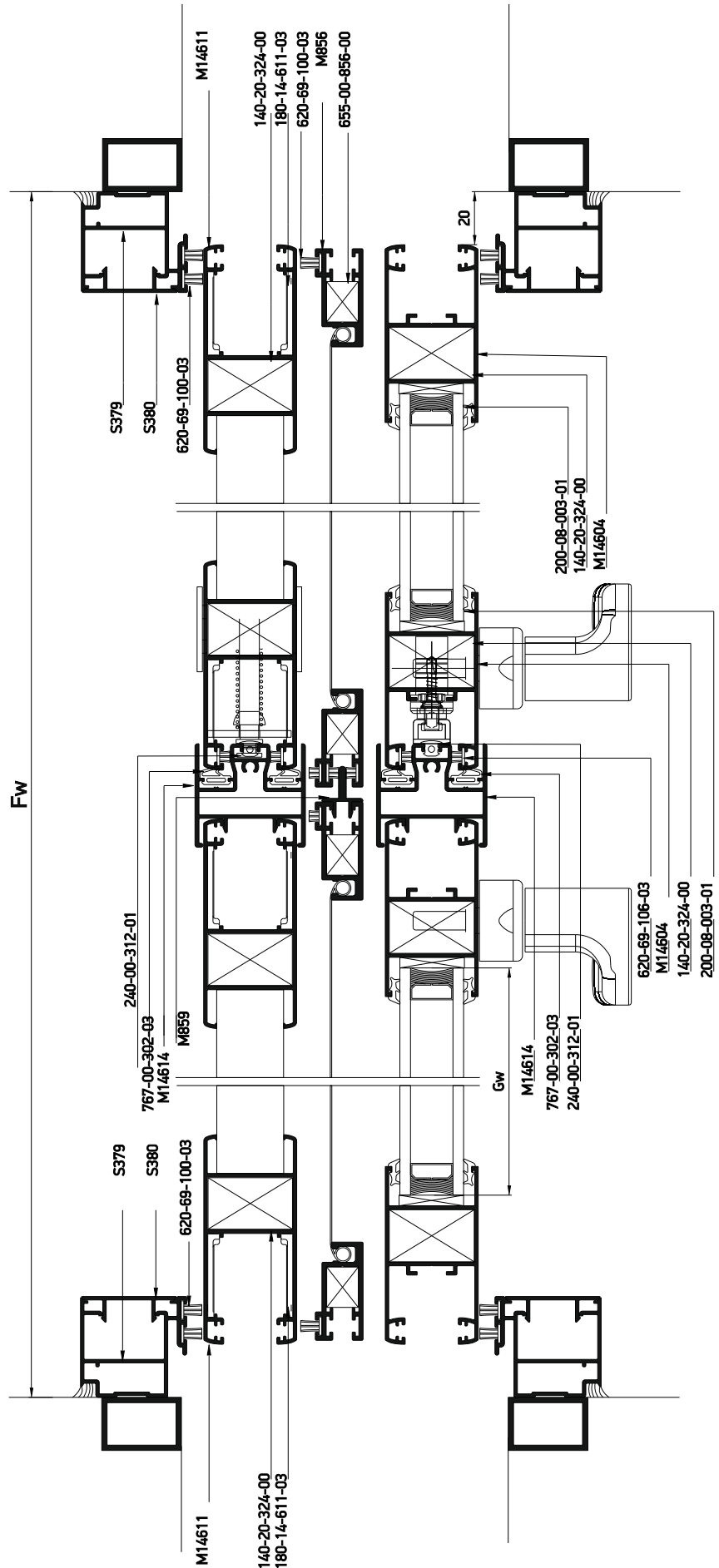




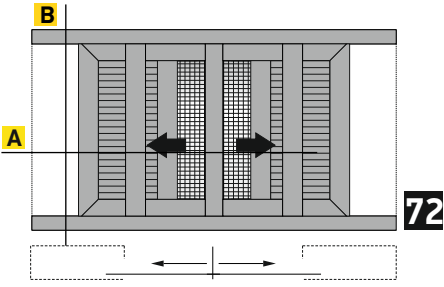
Double pocket sash sliding window in meeting stile, in 90 assembly with glass - fly screens & shutters  
 Δίφυλλο χωνευτό με 90°/45° κοπή στο κάτω/πάνω μέρος του φύλλου, με σήτα και παντζούρι

**Κάθετη απεικόνιση 90°**  
 Rotate view 90°

**A**

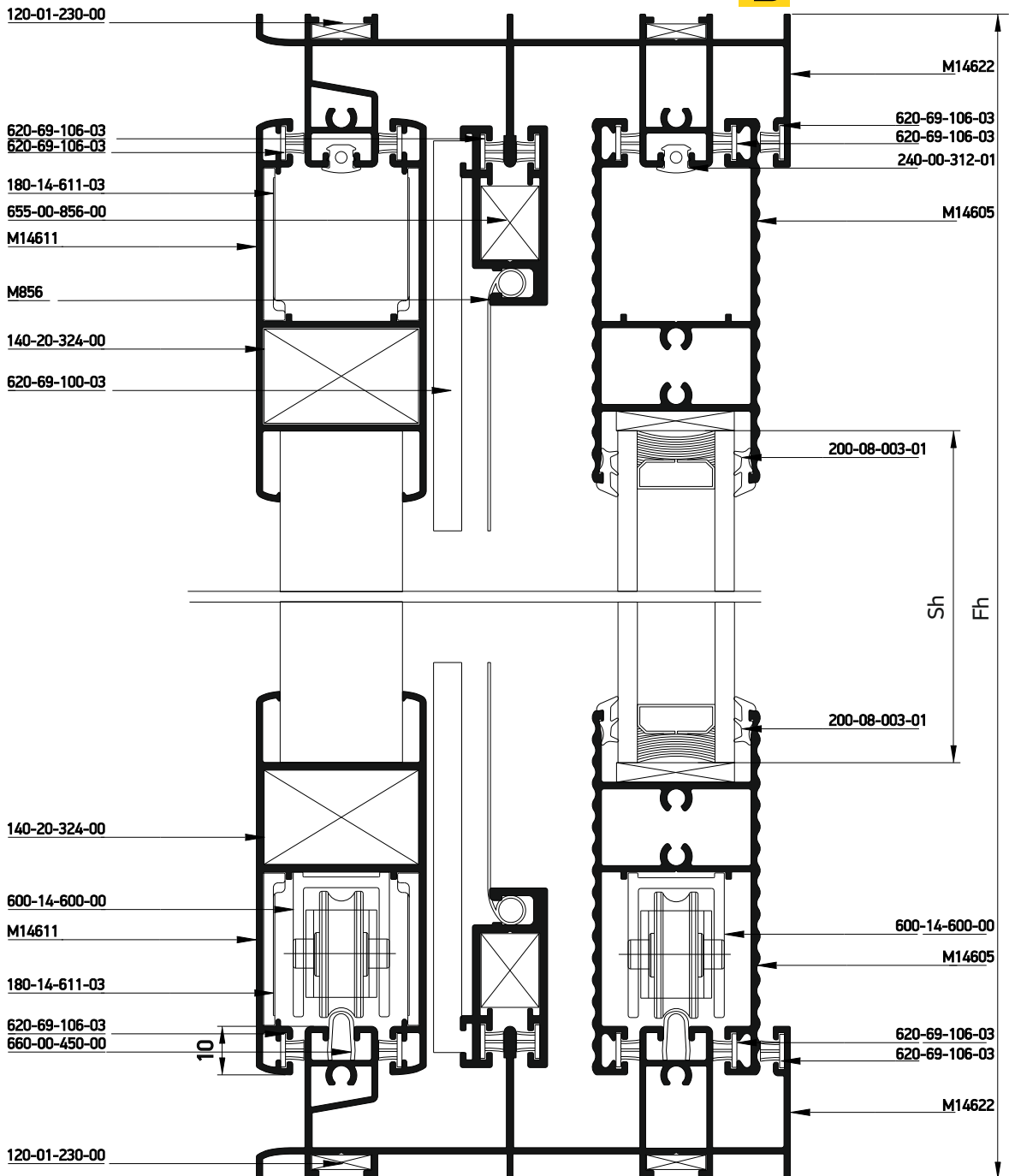
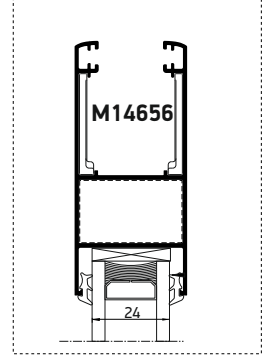


Profile cuttings-Κονές προφίλ			Accessory cuttings-Κονές εξαρτημάτων			
			Code-Κωδικός	Accessory Εξάρτημα	Description Περιγραφή	Quantity-Ποσότητα
Frame rail width (M14622) Πλάτος οδηγού (M14622)	<b>2 Fw</b>	2 pcs-τμχ	<b>140-20-324-00</b>		Monticelli corner for M14611 profile Σύνδεσμος Monticelli για M14611	10 pcs-τμχ
Sash profile height (M14604) Ύψος προφίλ φύλλου (M14604)	<b>Fh-44.3 mm</b>	4 pcs-τμχ	<b>180-14-611-03</b>		Alignment corner for M14611 sash profile Γωνία επιπέδωσης φύλλου M14611	16 pcs-τμχ
Sash profile width (M14604) Πλάτος προφίλ φύλλου (M14604)	<b>Sw=Fw/2-29.1 mm</b>	2 pcs-τμχ	<b>600-14-600-00</b>		M14600 Roller Ράουλο M14600	8 pcs-τμχ
Transom sash width (M14605) Πλάτος ταμπλά φύλλου (M14605)	<b>Fw/2- 163.1 mm</b>	2 pcs-τμχ	<b>311-14-604-03</b>		Connector for M14600 transom to sash profile Σύνδεσμος ταμπλά-φύλλου M14600	2 pair-ζεύγος
Glass unit height Ύψος υαλοπίνακα	<b>Fh-163.5 mm</b>	2 pcs-τμχ	<b>852-14-600-01</b>		Κατεργαστικό φύλλου M14600 Miling tool for M14600 sash	1 pcs-τμχ
Glass unit width Πλάτος υαλοπίνακα	<b>Gw=Fw/2-141.5 mm</b>		<b>620-69-100-03</b>		Brush weatherstripping pile 6,9x10mm 4P Βουρτσάκι 6,9x10mm 4P	4 Fh 2 Sh
Adjoining profile height M14614 Ύψος μινιού M14614	<b>Fh-90 mm</b>	2 pcs-τμχ	<b>620-69-106-03</b>		Brush weatherstripping pile 6,9x6mm 4P Βουρτσάκι 6,9x6mm 4P	8Sh+24Sw 4Fw
Ύψος αρμοκάμπυρου (S379) Architrave height (S379)	<b>Fh</b>	4 pcs-τμχ	<b>200-08-004-01</b>		Glazing Wedge EPDM Gasket 3mm Black Σφήνα EPDM 3mm Μαύρη	8 (Sh+Sw)
Ύψος πρόσθετου (S380) Additional profile height (S380)	<b>Fh</b>	4 pcs-τμχ	<b>660-00-450-00</b>		Inox railing guide Ανοξείδωτος οδηγός	2Fw 2Fw
Sash shutter profile height (M14611) Ύψος προφίλ φύλλου παντζουριού (M14611)	<b>Fh-43 mm</b>	4 pcs-τμχ	<b>240-00-312-01</b>		Frame guide M312 gasket Ελαστικό οδηγού M312	4 Fw 2 Sh
Sash shutter profile width (M14611) Πλάτος προφίλ φύλλου παντζουριού (M14611)	<b>Fw/2-29.1 mm</b>	4 pcs-τμχ	<b>767-00-302-03</b>		Meeting stiling gasket S350 EPDM black Ελαστικό φιλιητού S350 EPDM μαύρο	4 Sh
<b>Flyscreen profile cuttings-Κονές προφίλ σίτας</b>			<b>660-00-100-00</b>		Stopper for sliding sash 10mm for sash 7,5mm gap Stopper συμρομένου 10mm για διακενο φυλλων 7,5mm	12 pcs-τμχ
Flyscreen sash width M856 Πλάτος φύλλου σίτας M856	<b>Fw/2-24.3 mm</b>	4 pcs-τμχ	<b>311-14-614-03</b>		Adjoining profile M14614 end cap Τάπα μινι M14614	2 pair-ζεύγος
Flyscreen sash height M856 Ύψος φύλλου σίτας M856	<b>Fh-46 mm</b>	4 pcs-τμχ	<b>650-14-604-00</b>		Shock absorber for M14604 sash Αμορτισέρ φύλλου M14604	6 pcs- τμχ
Adjoining profile height M859 Ύψος μινιού M859	<b>Fh-46 mm</b>	1 pcs-τμχ	<b>650-14-611-00</b>		Shock absorber for M14611 sash Αμορτισέρ φύλλου M14611	6 pcs- τμχ
Πλάτος ταφ σίτας M858 Flyscreen T profile width M858	<b>Fw/2-98.3 mm</b>	2 pcs-τμχ	<b>Accessory cuttings for flyscreen-Κονές εξαρτημάτων σίτας</b>			
			<b>Code-Κωδικός</b>	<b>Accessory Εξάρτημα</b>	<b>Description Περιγραφή</b>	<b>Quantity-Ποσότητα</b>
			<b>655-00-856-00</b>		Corner with roller for sliding M850 Γωνία-ράουλο για συμρόμενη σίτα M850	2 set
			<b>660-44-011-00</b>		Meeting stile sash stopper S440 Stopper φιλιητών S440	6 pcs-τμχ
			<b>250-07-310-33</b>		Ελαστικό Αντικωλωπικών 7,7mm PVC Gasket For Fly-Screen 7,7mm PVC	4 Sh   4 Sw

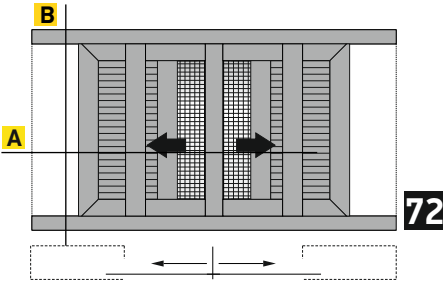


Double pocket narrow sash sliding window in meeting stile, in 90 assembly with glass - fly screens & shutters  
 Δίφυλλο χωνευτό με 90° κοπή, με σίτα και παντζούρι

Alternatively for 24mm Glazing  
 Εναλλακτική χρήση για υαλίωση 24mm



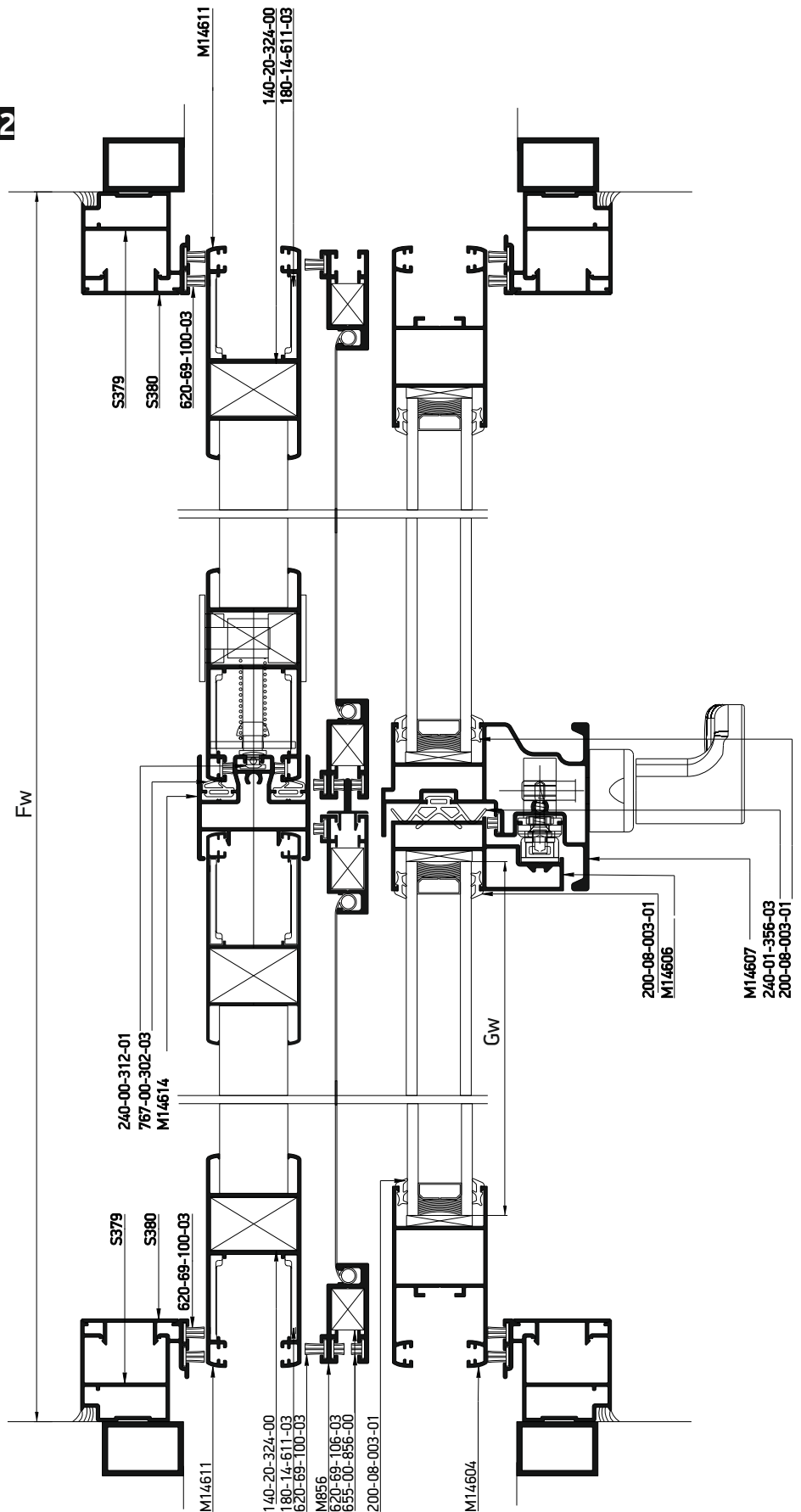







Double pocket narrow sash sliding window in meeting stile, in 90 assembly with glass - fly screens & shutters  
 Δίφυλλο χωνευτό με 90° κοπή, με σήτα και παντζούρι


  
 Κάθετη απεικόνιση 90°  
 Rotate view 90°

**A**



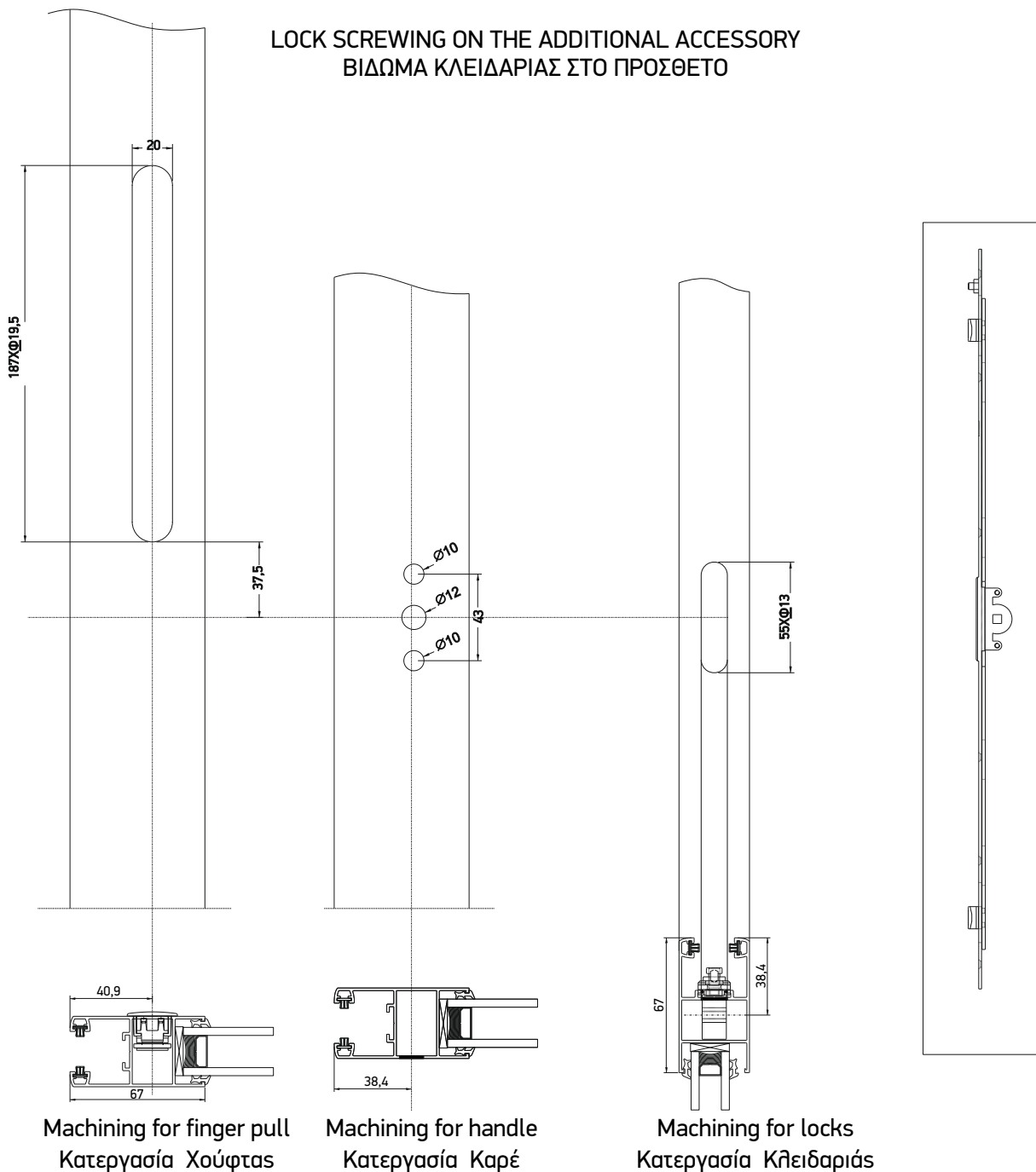
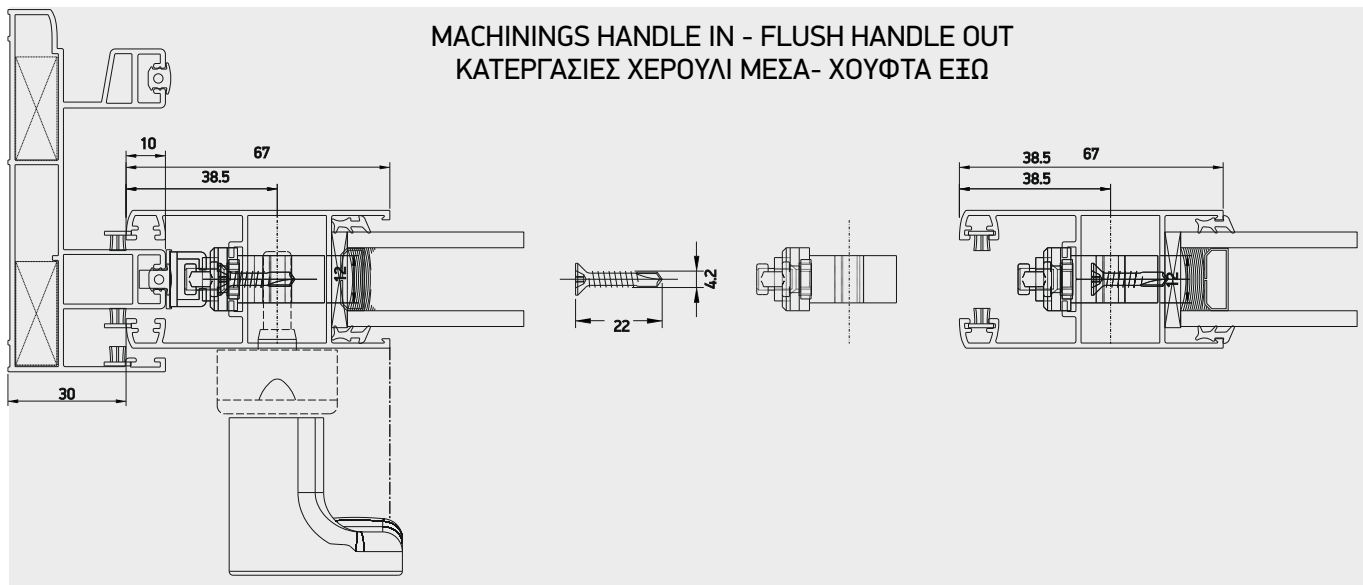
Profile cuttings-Κονές προφίλ			Accessory cuttings-Κονές εξαρτημάτων			
			Code-Κωδικός	Accessory Εξάρτημα	Description Περιγραφή	Quantity-Ποσότητα
Frame rail width (M14622) Πλάτος οδηγού (M14622)	<b>2 Fw</b>	2 pcs-τμχ	<b>140-20-324-00</b>		Monticelli corner for M14611 profile Σύνδεσμος Monticelli για M14611	8 pcs-τμχ
Sash profile height (M14604) Ύψος προφίλ φύλλου (M14604)	<b>Sh=Fh-45.6 mm</b>	4 pcs-τμχ	<b>180-14-611-03</b>		Alignment corner for M14611 sash profile Γωνία επιπεδότητας φύλλου M14611	16 pcs-τμχ
Transom sash width (M14605) Πλάτος ταμπλά φύλλου (M14605)	<b>Sw=Fw/2-118 mm</b>	4 pcs-τμχ	<b>600-14-600-00</b>		M14600 Roller Ράουλο M14600	8 pcs-τμχ
Glass unit height Ύψος υαλοπίνακα	<b>Fh-171.6 mm</b>	2 pcs-τμχ	<b>311-14-602-03</b>		Connector pair for adjoining profile M14607 Ζεύγος συνδέσμου βασικού μπινιού M14607	1 pair-ζεύγος
Glass unit width Πλάτος υαλοπίνακα	<b>Gw=Fw/2-96.4 mm</b>		<b>311-14-603-03</b>		Connector pair for adjoining profile M14606 Ζεύγος συνδέσμου βασικού μπινιού M14606	1 pair-ζεύγος
Adjoining profile height M14614 Ύψος μπινιού M14614	<b>Fh-90 mm</b>	1 pcs-τμχ	<b>311-14-604-03</b>		Connector for M14600 transom to sash profile Σύνδεσμος ταμπλά-φύλλου M14600	4 pair-ζεύγος
Ύψος προφίλ μπινιού (M14606) Adjoining profile height (M14606)	<b>Fh-45.6 mm</b>	1 pcs-τμχ	<b>852-14-600-01</b>		Κατεργαστικό φύλλου M14600 Miling tool for M14600 sash	1 pcs-τμχ
Sash shutter profile width (M14611) Πλάτος προφίλ φύλλου παντζουριού (M14611)	<b>Fw/2-29.1 mm</b>	4 pcs-τμχ	<b>620-69-100-03</b>		Brush weatherstripping pile 6,9x10mm 4P Βουρτσάκι 6,9x10mm 4P	8 Fh 2 Sh
Sash shutter profile height (M14611) Ύψος προφίλ φύλλου παντζουριού (M14611)	<b>Fh-43 mm</b>	4 pcs-τμχ	<b>620-69-106-03</b>		Brush weatherstripping pile 6,9x6mm 4P Βουρτσάκι 6,9x6mm 4P	7Sh+24Sw 4Fw
Ύψος αρμοκάλυπτου (S379) Architrave height (S379)	<b>Fh</b>	4 pcs-τμχ	<b>200-08-004-01</b>		Glazing Wedge EPDM Gasket 3mm Black Σφήνα EPDM 3mm Μαύρη	8 (Sh+Sw)
Ύψος πρόσθετου (S380) Additional profile height (S380)	<b>Fh</b>	4 pcs-τμχ	<b>660-00-450-00</b>		Inox railing guide Ανοξείδωτος οδηγός	2Fw 2Fw
			<b>240-00-312-01</b>		Frame guide M312 gasket Ελαστικό οδηγού M312	4Fw 1Sh
			<b>767-00-302-03</b>		Meeting stiling gasket S350 EPDM black Ελαστικό φιλητού S350 EPDM μαύρο	2 Sh
<b>Flyscreen profile cuttings-Κονές προφίλ σίτας</b>						
Flyscreen sash width M856 Πλάτος φύλλου σίτας M856	<b>Fw/2-24.3 mm</b>	4 pcs-τμχ	<b>660-00-100-00</b>		Stopper for sliding sash 10mm for sash 7,5mm gap Stopper συρομενου 10mm για διακενο φυλλων 7,5mm	12 pcs-τμχ
Flyscreen sash height M856 Ύψος φύλλου σίτας M856	<b>Fh-46 mm</b>	4 pcs-τμχ	<b>240-01-356-03</b>		Gasket for narrow meeting stile S356 black Ελαστικό στενού φύλλου S356 για φιλητά μαύρο	1 Sh
Adjoining profile height M859 Ύψος μπινιού M859	<b>Fh-46 mm</b>	1 pcs-τμχ	<b>660-00-100-00</b>		Stopper for sliding sash 10mm for sash 17,5mm gap Stopper συρομενου 10mm για διακενο φυλλων 17,5mm	6 pcs-τμχ
Πλάτος ταρ σίτας M858 Flyscreen T profile width M858	<b>Fw/2-98.3 mm</b>	1 pcs-τμχ	<b>650-14-604-00</b>		Shock absorber for M14604 sash Αμορτισιέρ φύλλου M14604	6 pcs- τμχ
			<b>650-14-611-00</b>		Shock absorber for M14611 sash Αμορτισιέρ φύλλου M14611	6 pcs- τμχ

Accessory cuttings for flyscreen-Κοπές εξαρτημάτων σάτας			
Code-Κωδικός	Accessory Εξάρτημα	Description Περιγραφή	Quantity-Ποσότητα
655-00-856-00		Corner with roller for sliding M850 Γωνία-ράουλο για συρόμενη σάτα M850	2 set
660-44-011-00		Meeting stile sash stopper S440 Stopper φιλητών S440	6 pcs-τμχ
250-07-310-33		Ελαστικό Αντικωλωπικών 7,7mm PVC Gasket For Fly-Screen 7,7mm PVC	4 Sh   4 Sw

A large, abstract graphic on the left side of the page, composed of several overlapping diagonal bands in shades of yellow and orange, extending from the top left towards the bottom right.

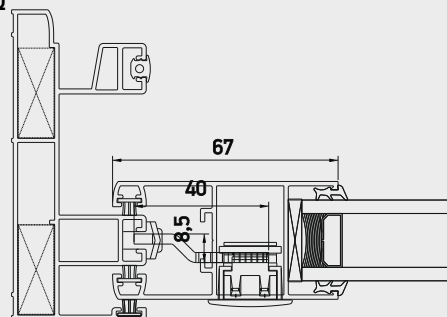
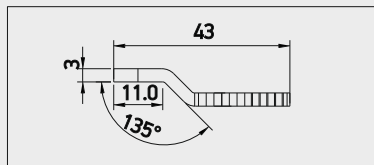
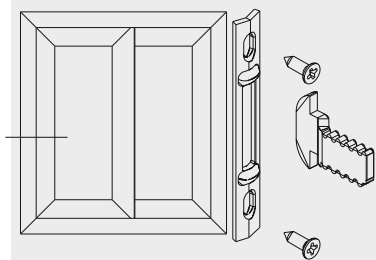
# General Milling - Tooling Operations

## Γενικές Κατεργασίες

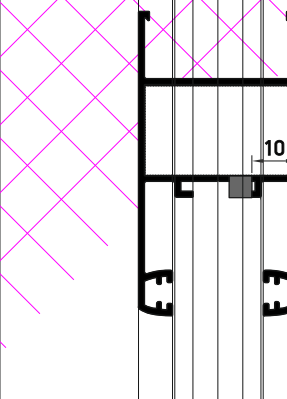
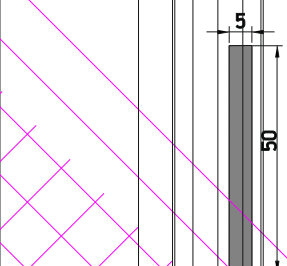

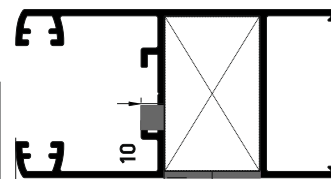
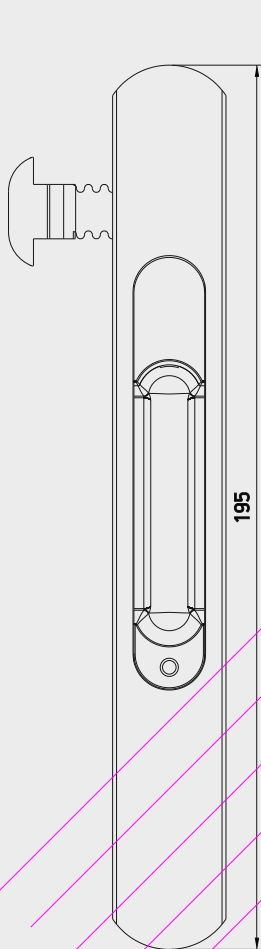
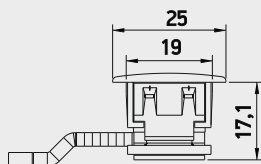


MACHININGS FLUSH HANDLE IN&OUT  
ΚΑΤΕΡΓΑΣΙΕΣ ΧΟΥΦΤΑ ΜΕΣΑ&ΕΙΩ

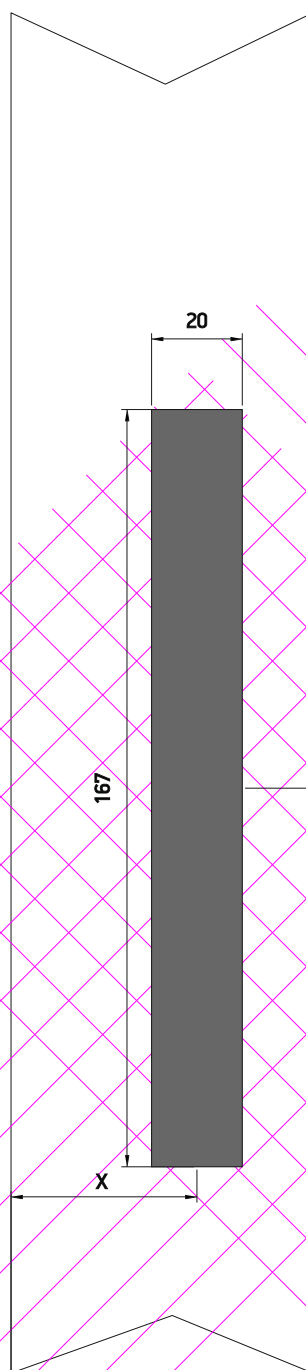
M14604



M14604

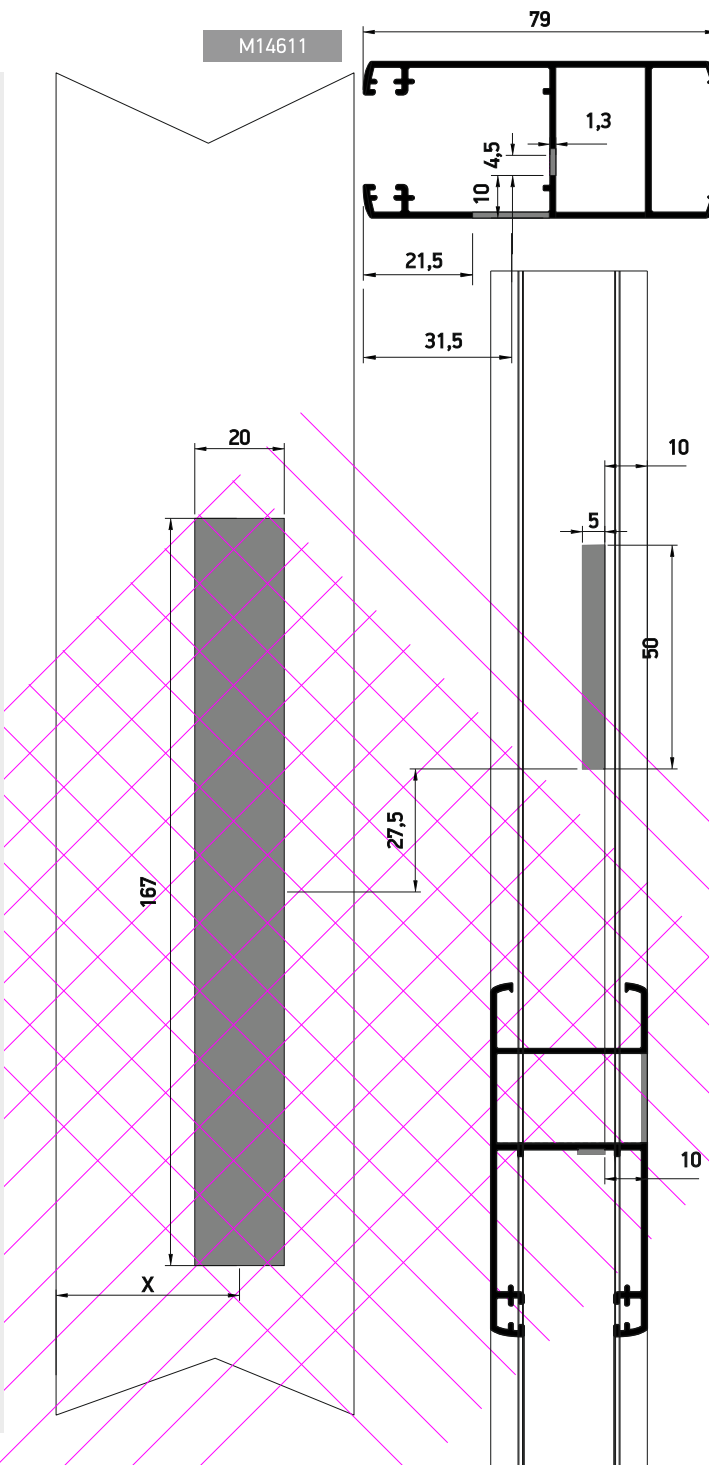
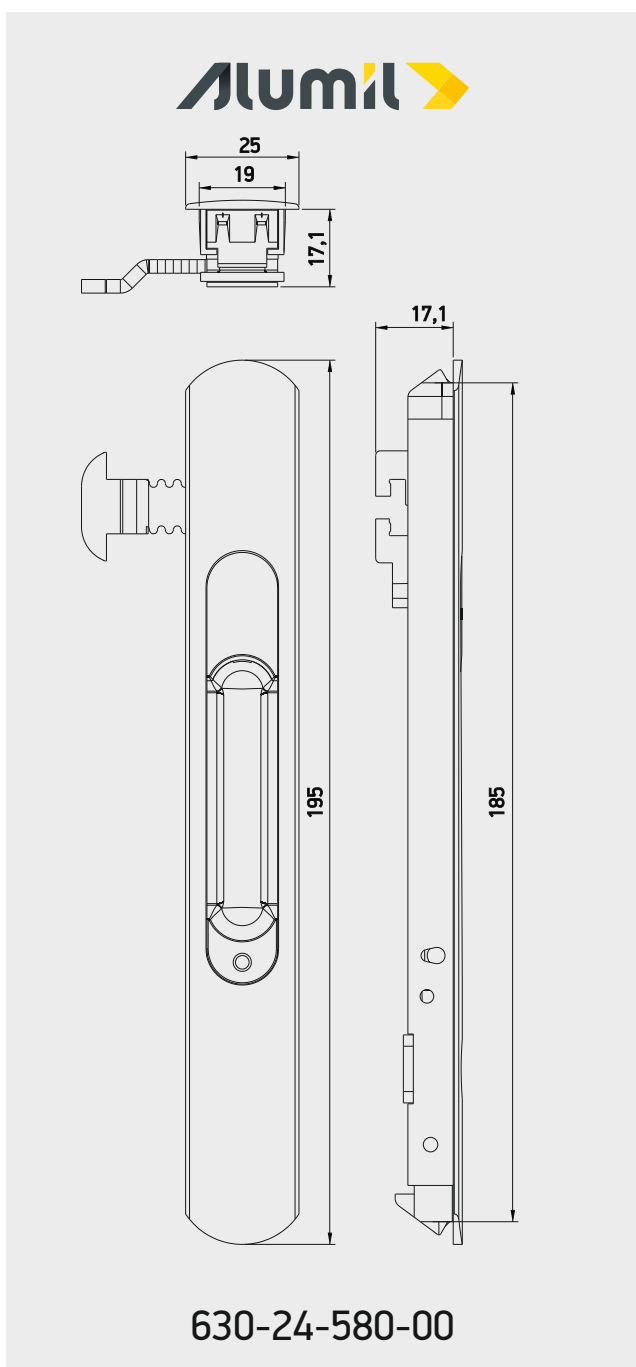
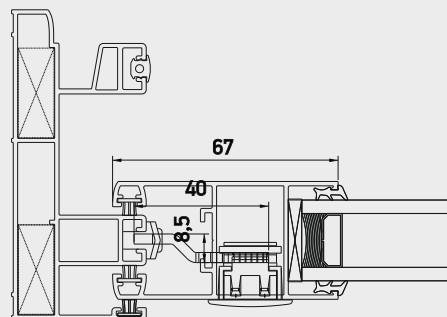
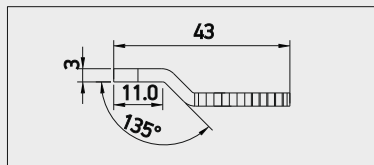
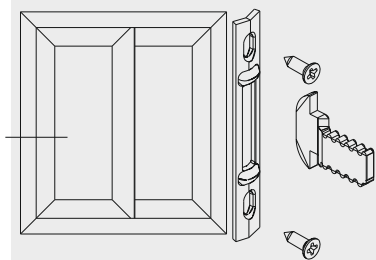



630-24-580-00



MACHININGS FLUSH HANDLE IN&OUT  
ΚΑΤΕΡΓΑΣΙΕΣ ΧΟΥΦΤΑ ΜΕΣΑ&ΕΞΩ

M14611

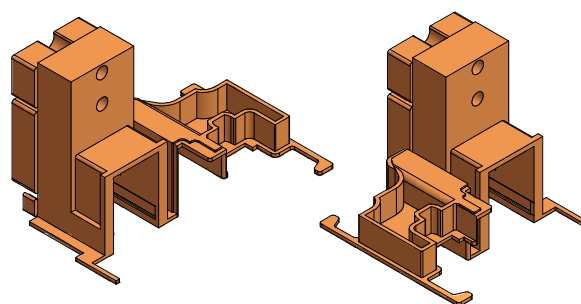
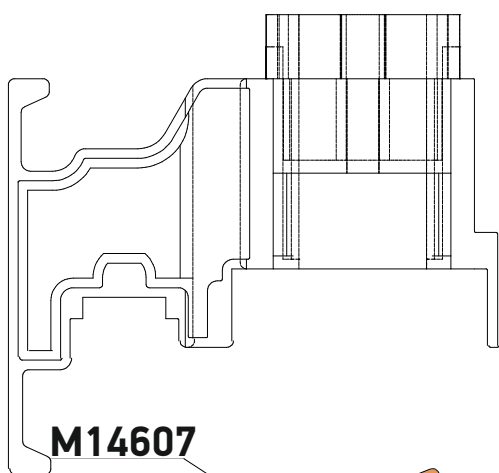
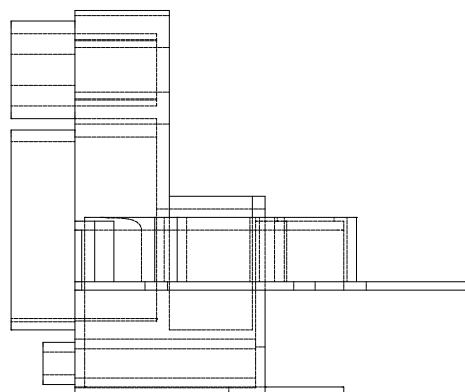
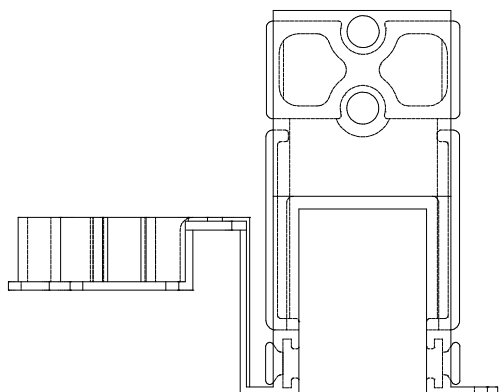


A large, abstract graphic composed of several overlapping yellow and orange geometric shapes, primarily triangles and trapezoids, is positioned on the left side of the page, extending from the top left towards the bottom right.

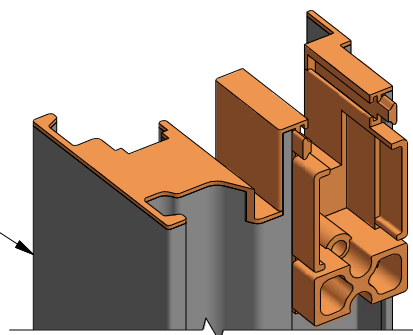
# Assembly for Accessories Συναρμολόγηση εξαρτημάτων



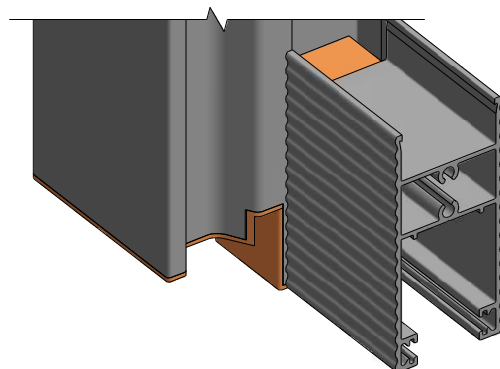
**311-14-602-03**



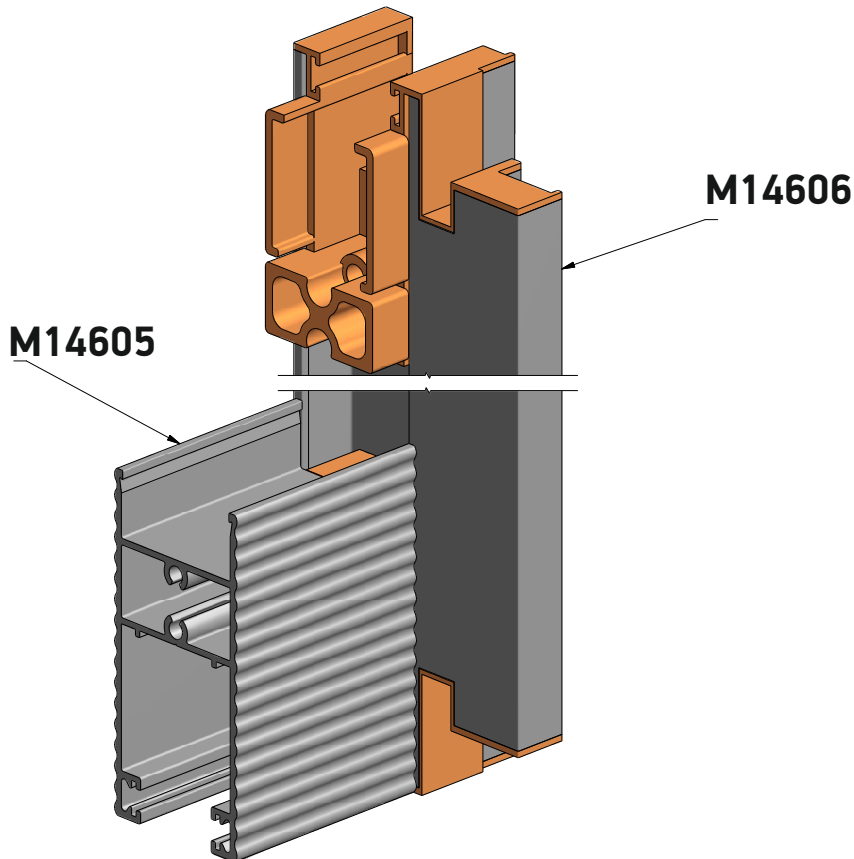
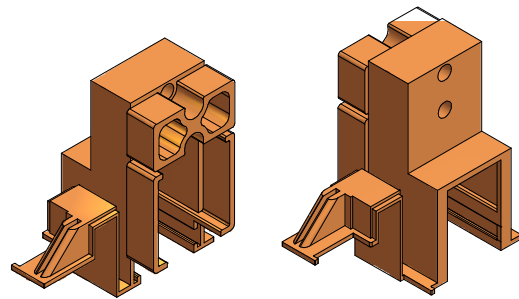
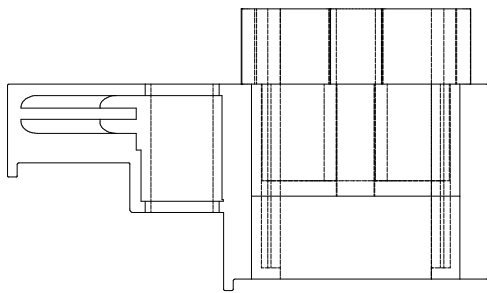
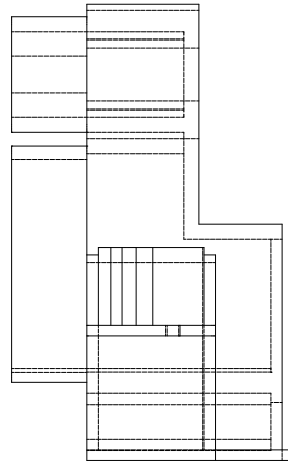
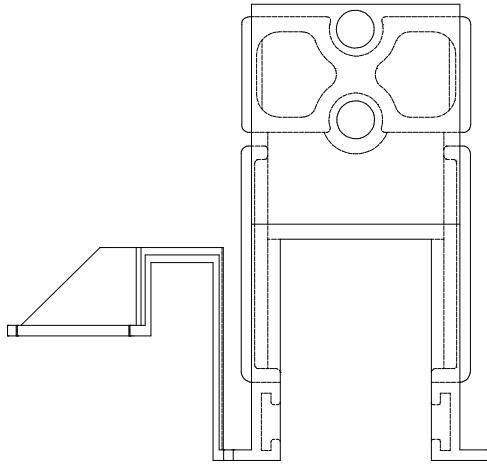
**M14607**



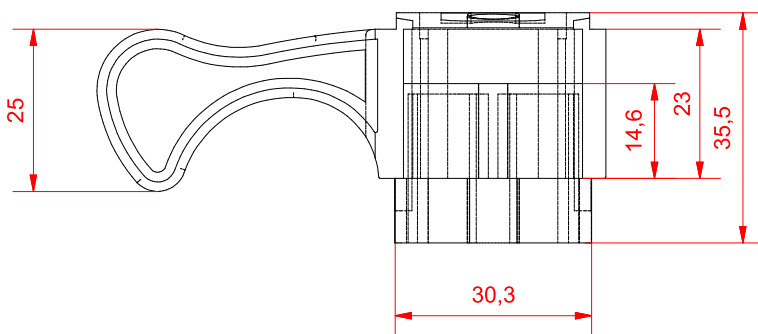
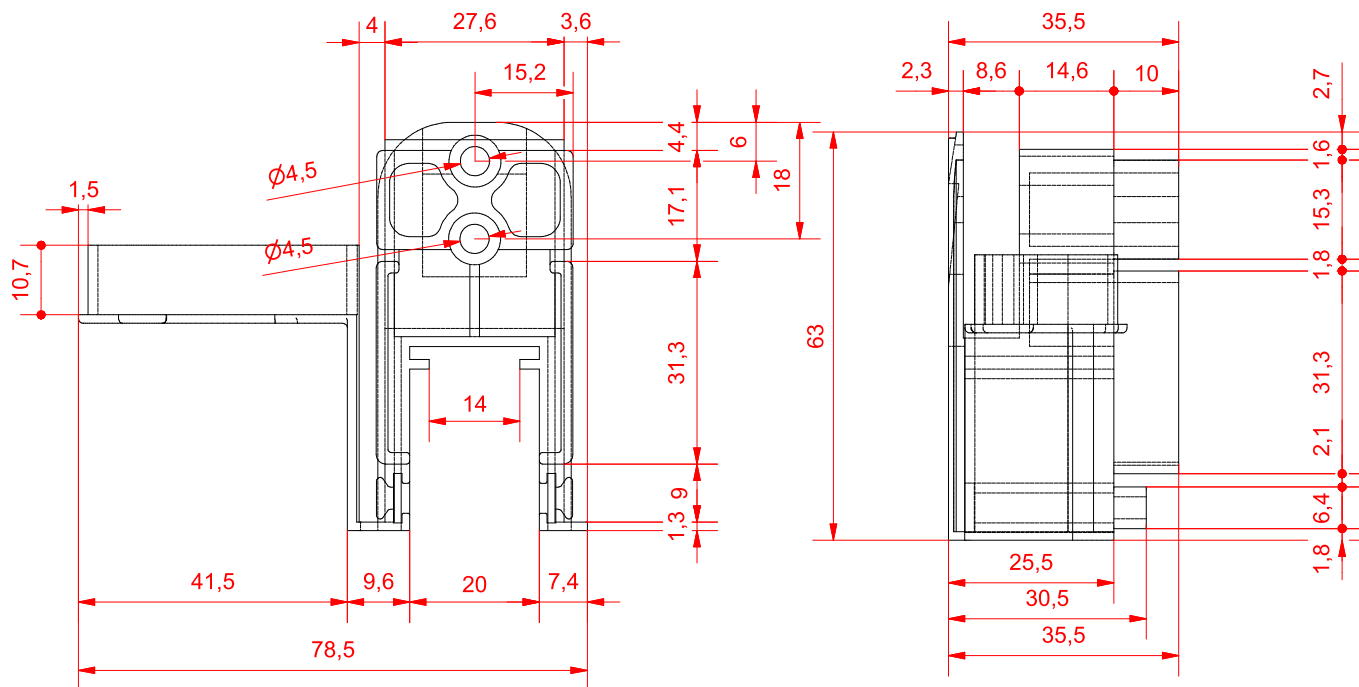
**M14605**



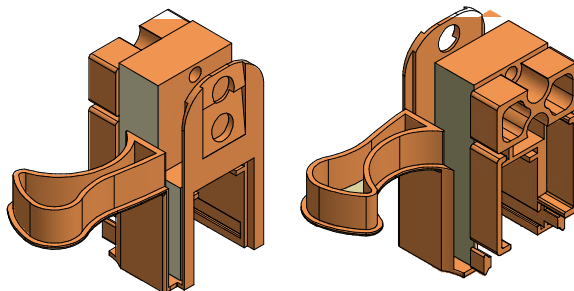
**311-14-603-03**



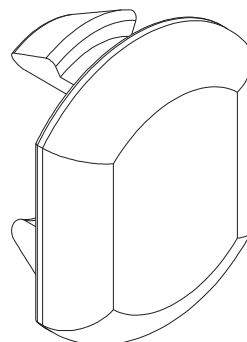
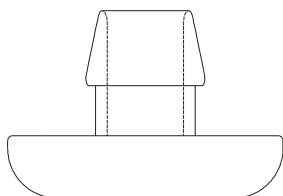
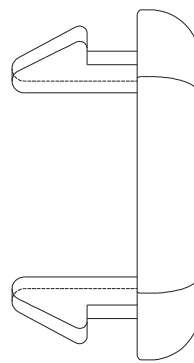
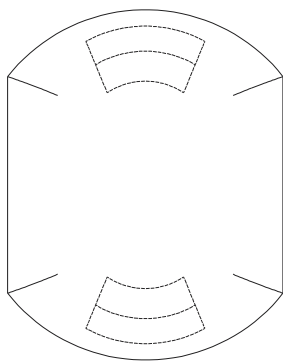
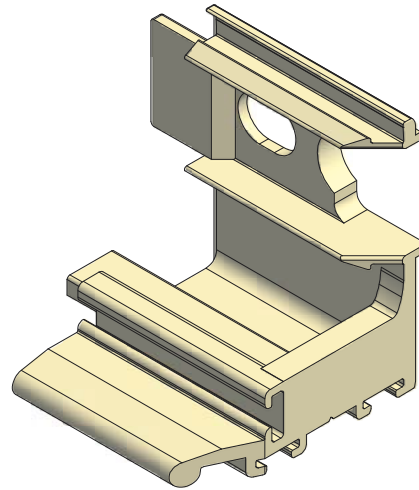
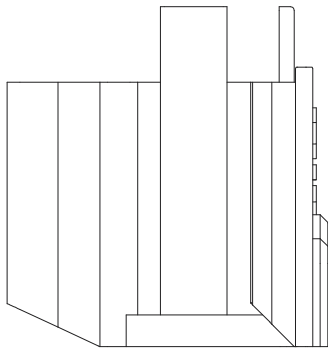
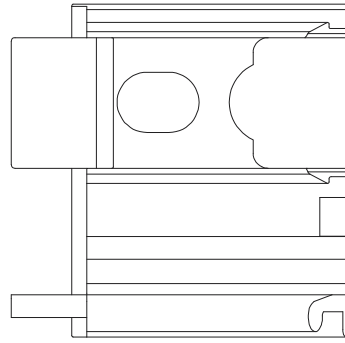
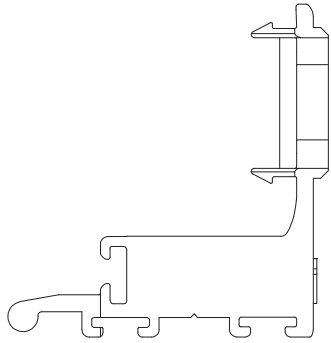
**31 1-14-605-03**



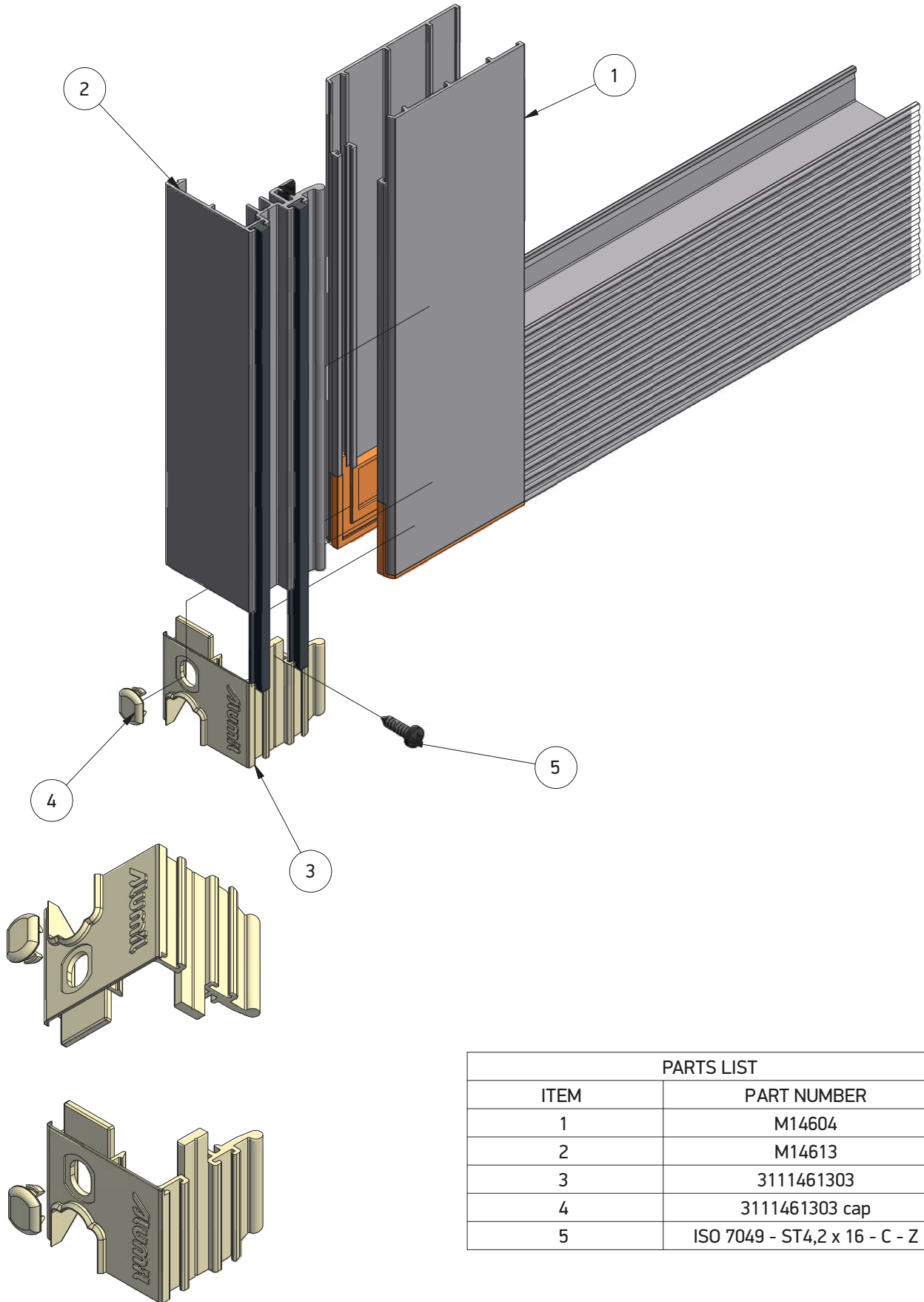
Ο ΚΩΔΙΚΟΣ ΠΩΛΕΙΤΑΙ ΣΕ ΖΕΥΓΗ (ΠΑΝΩ -ΚΑΤΩ)



311-14-613-03

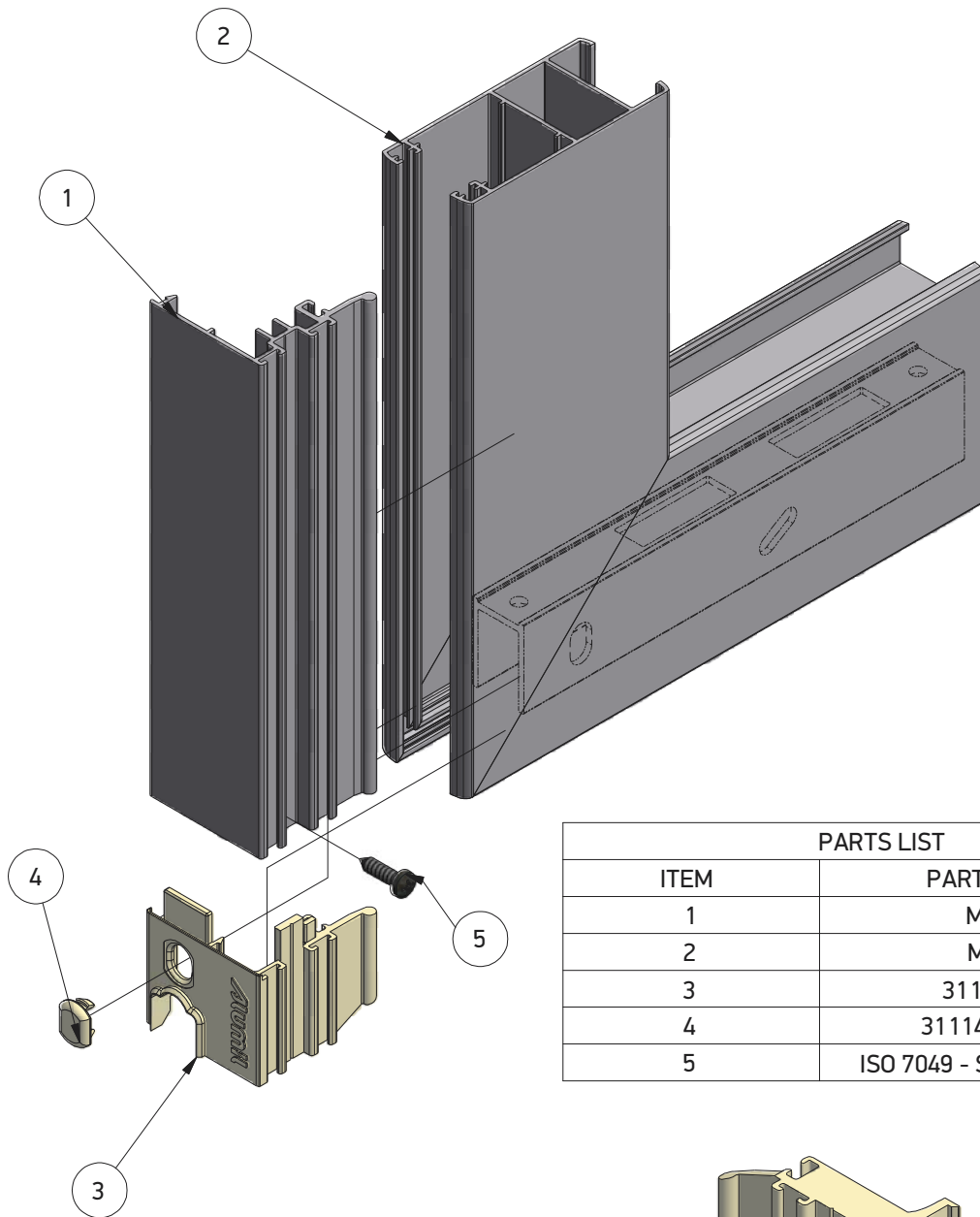


**311-14-613-03**

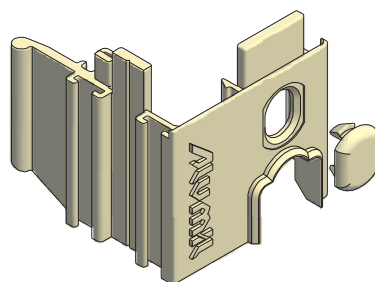
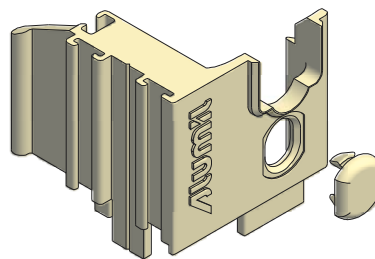


PARTS LIST	
ITEM	PART NUMBER
1	M14604
2	M14613
3	3111461303
4	3111461303 cap
5	ISO 7049 - ST4,2 x 16 - C - Z

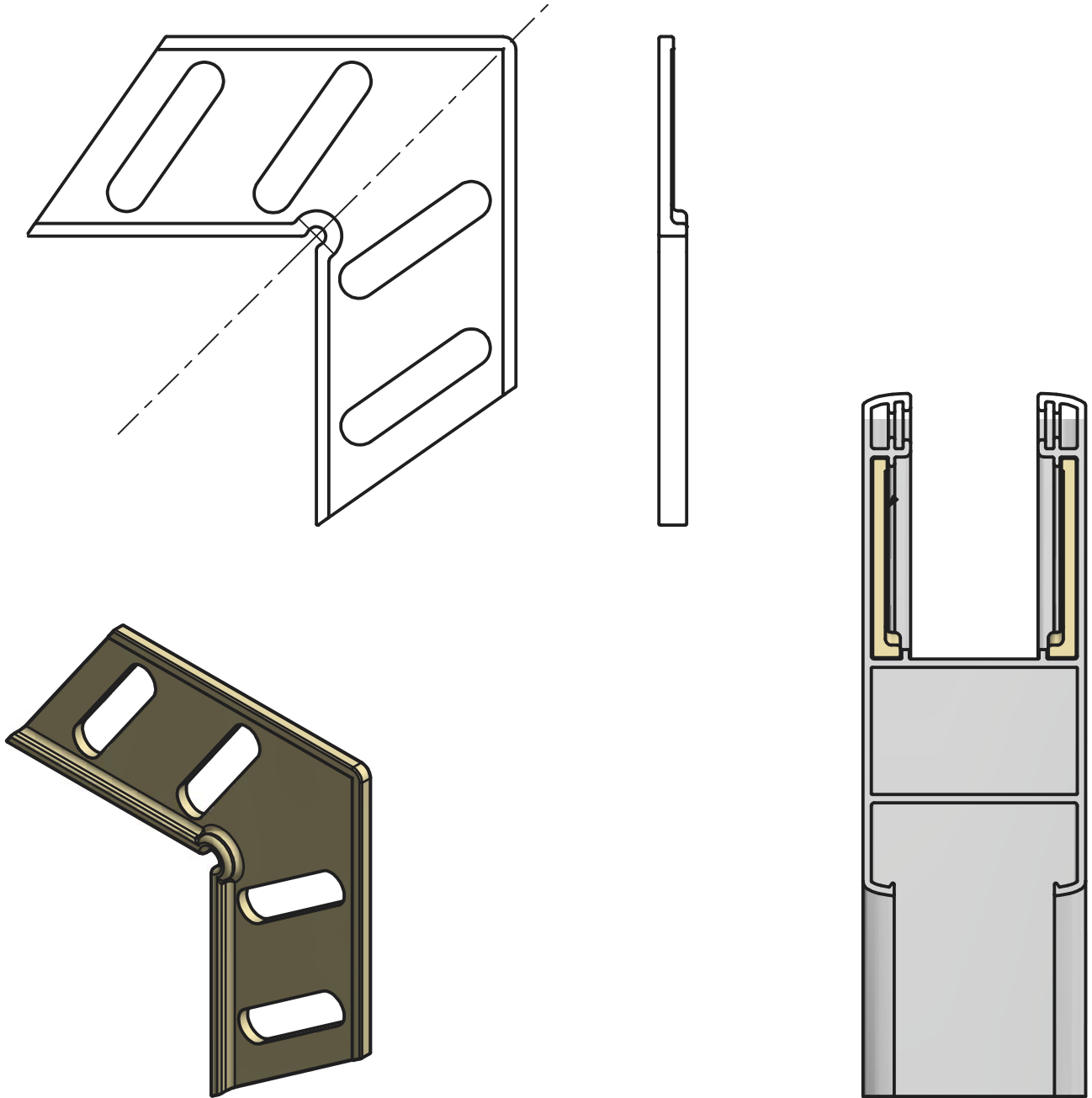
**311-14-615-03**



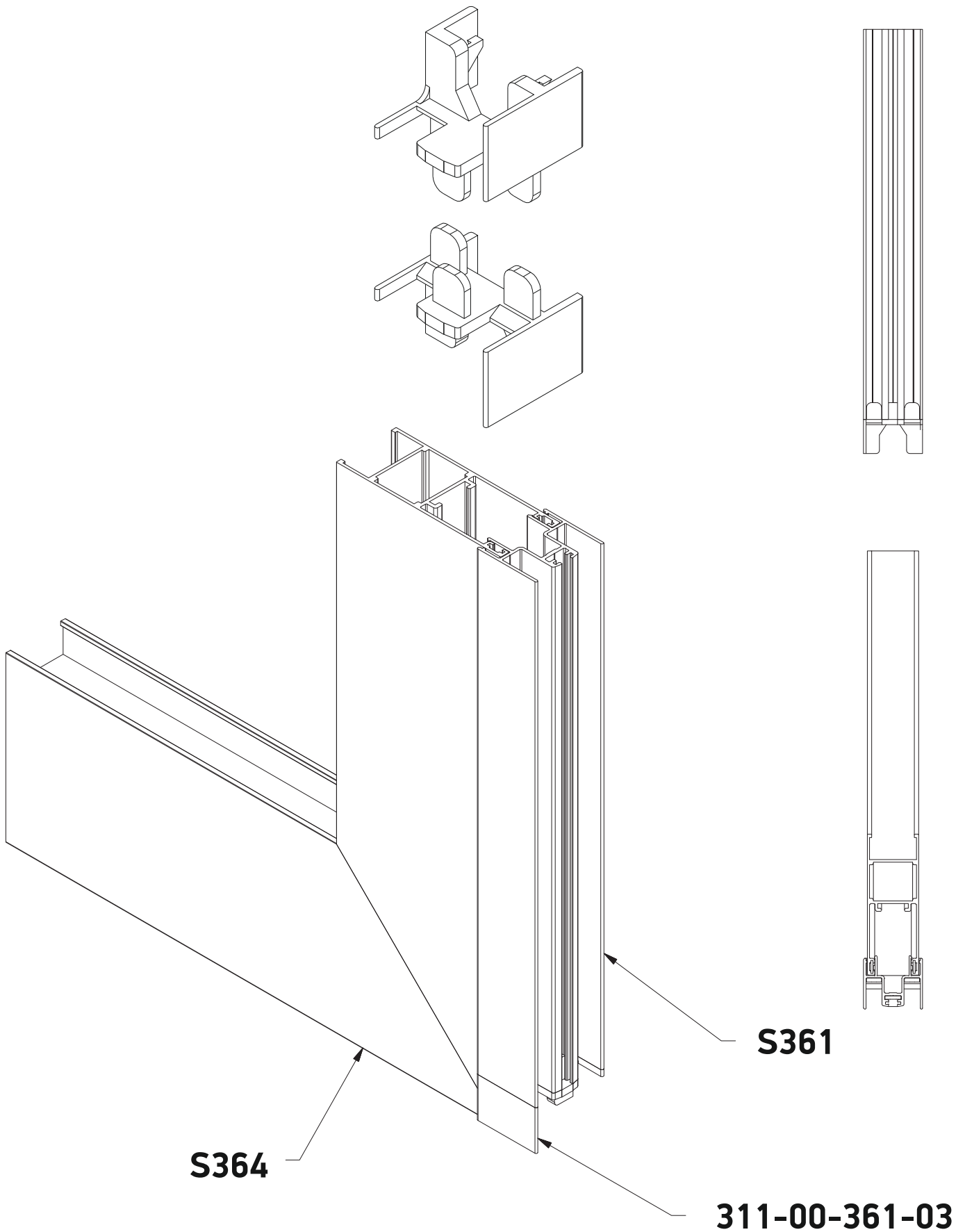
PARTS LIST	
ITEM	PART NUMBER
1	M14615
2	M14611
3	3111461503
4	3111461503 cap
5	ISO 7049 - ST4,2 x 16 - C - Z




180-14-611-03



**311-00-361-03**



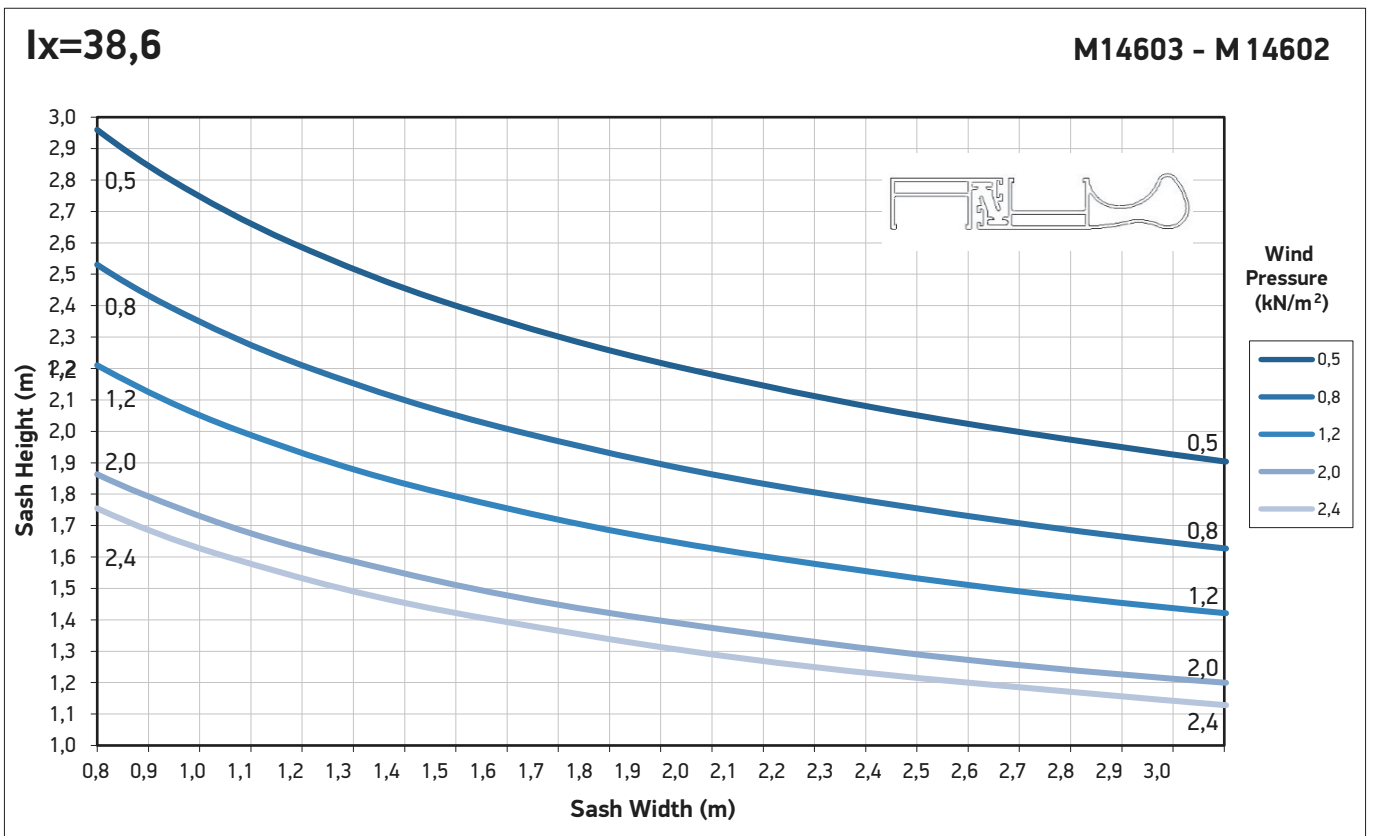
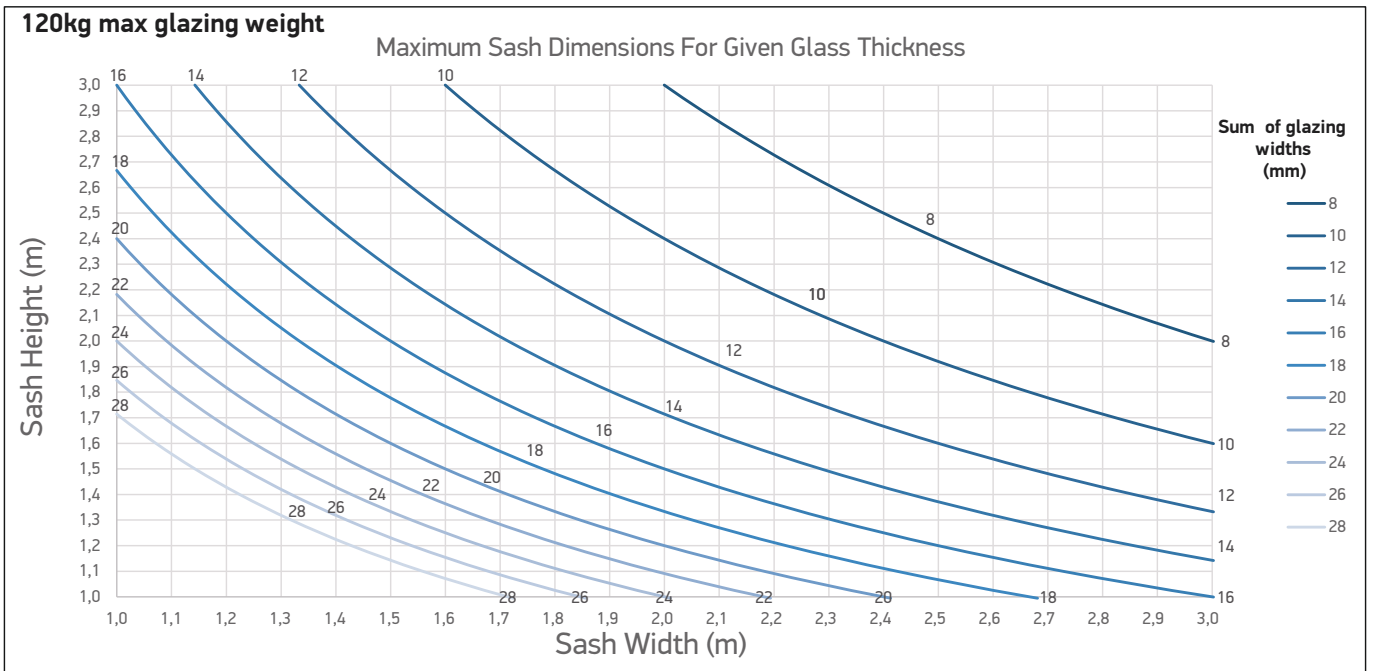


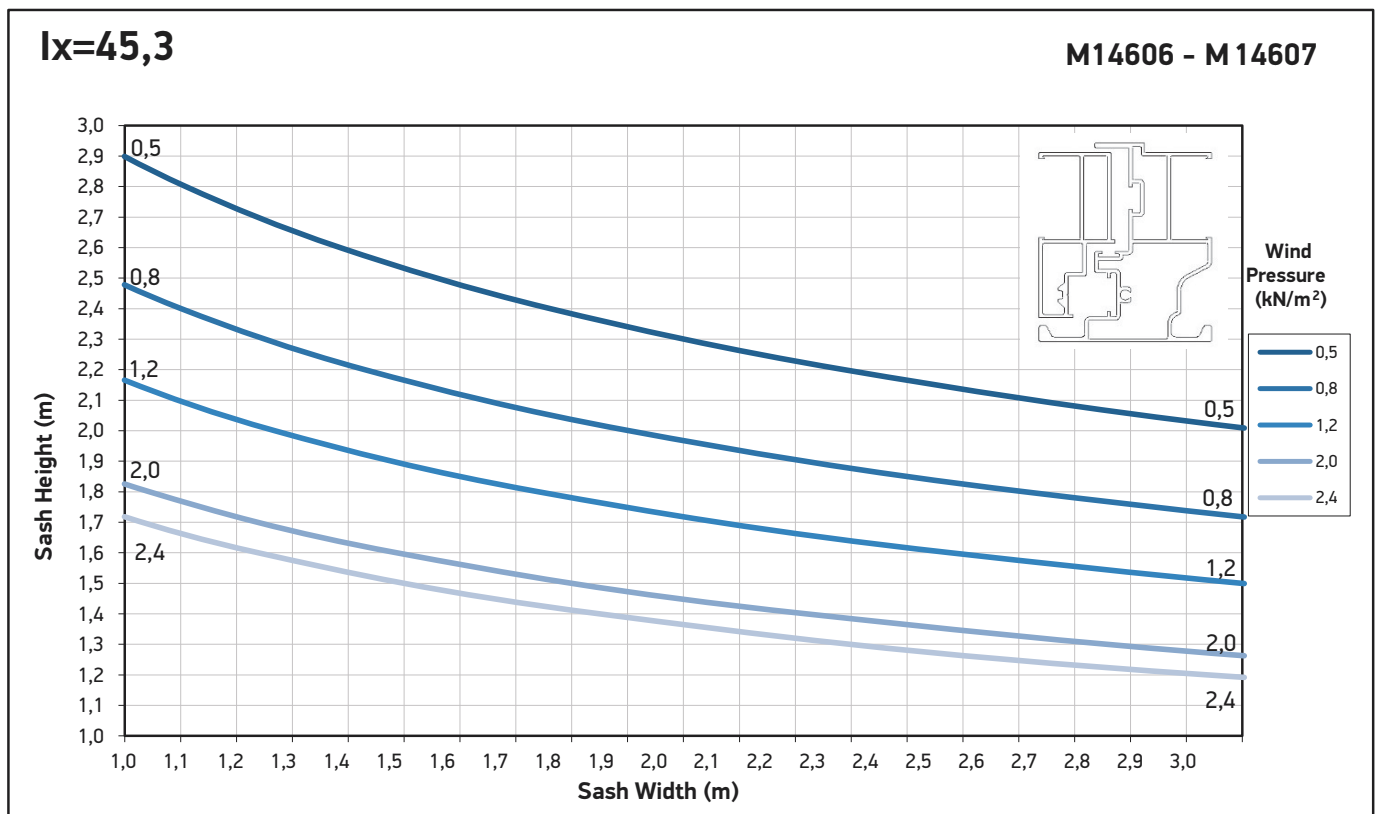
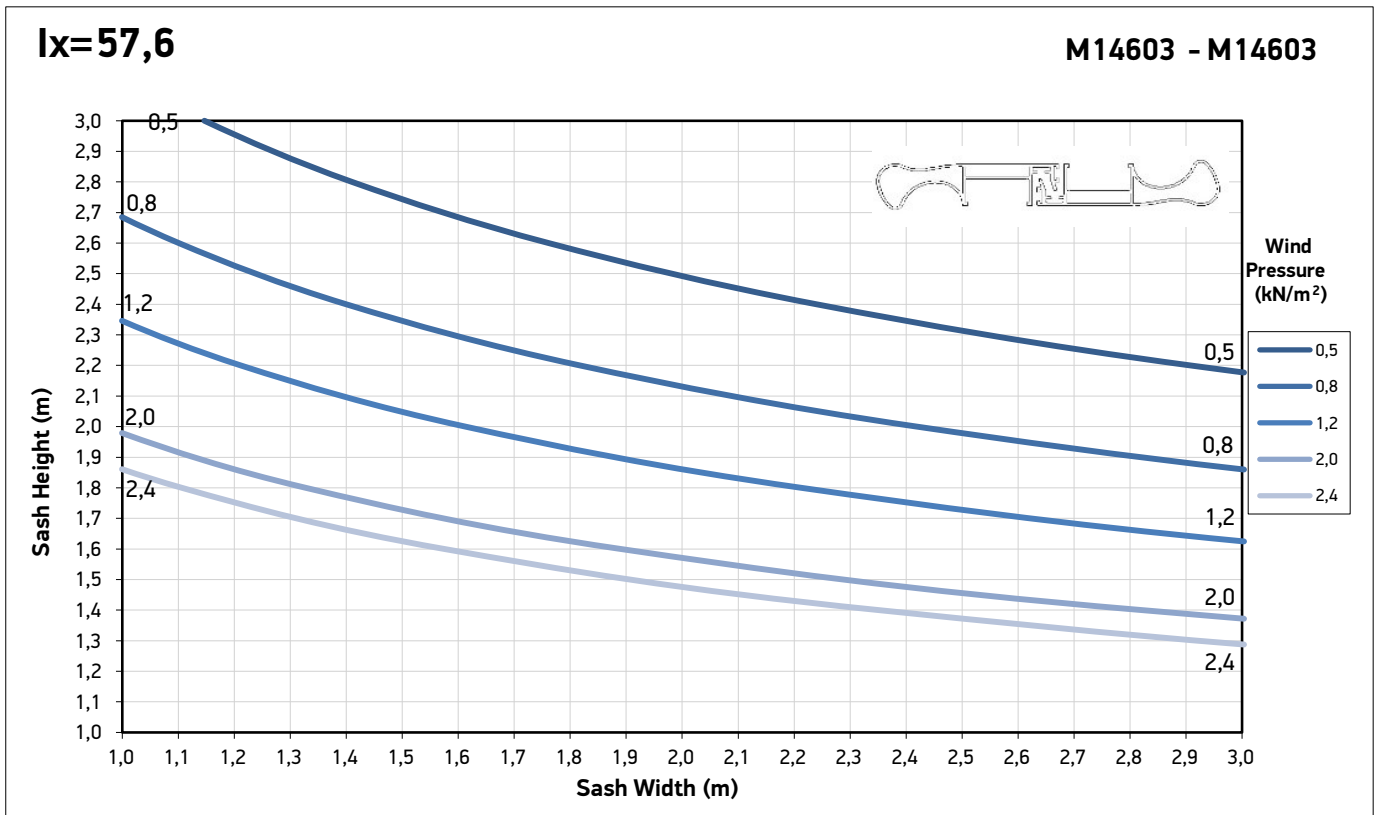


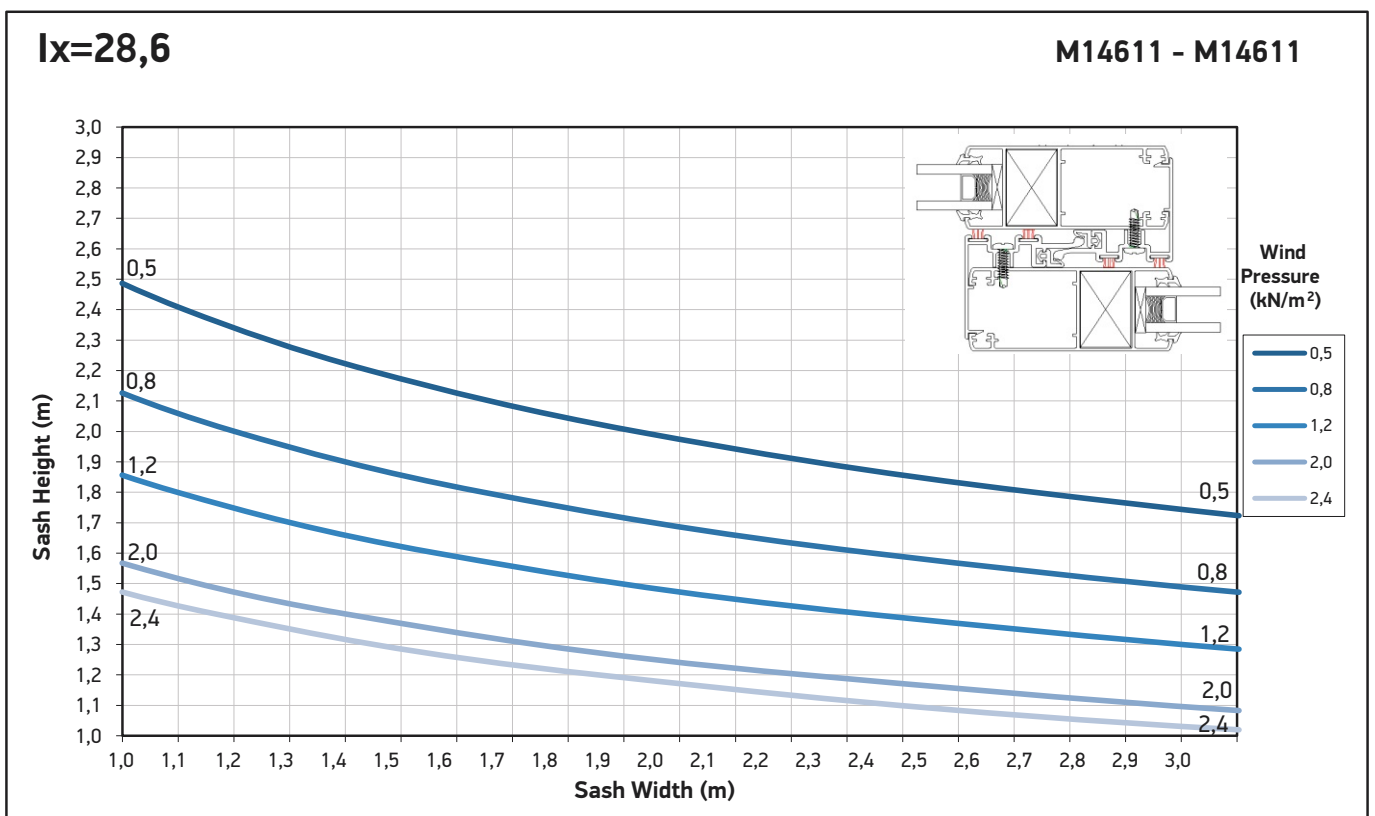
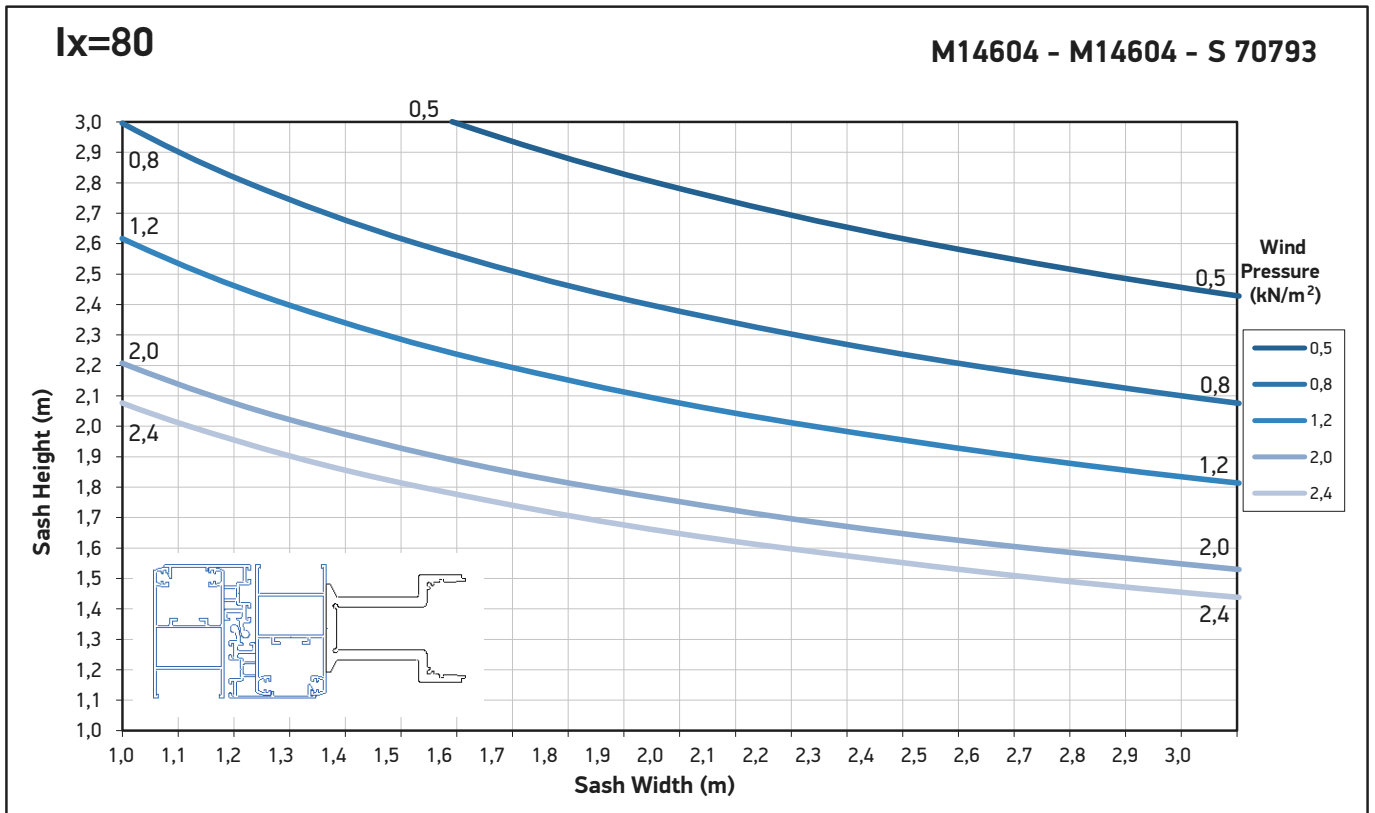
A decorative graphic element consisting of several overlapping diagonal stripes in shades of yellow and orange, running from the top-left towards the bottom-right of the page.

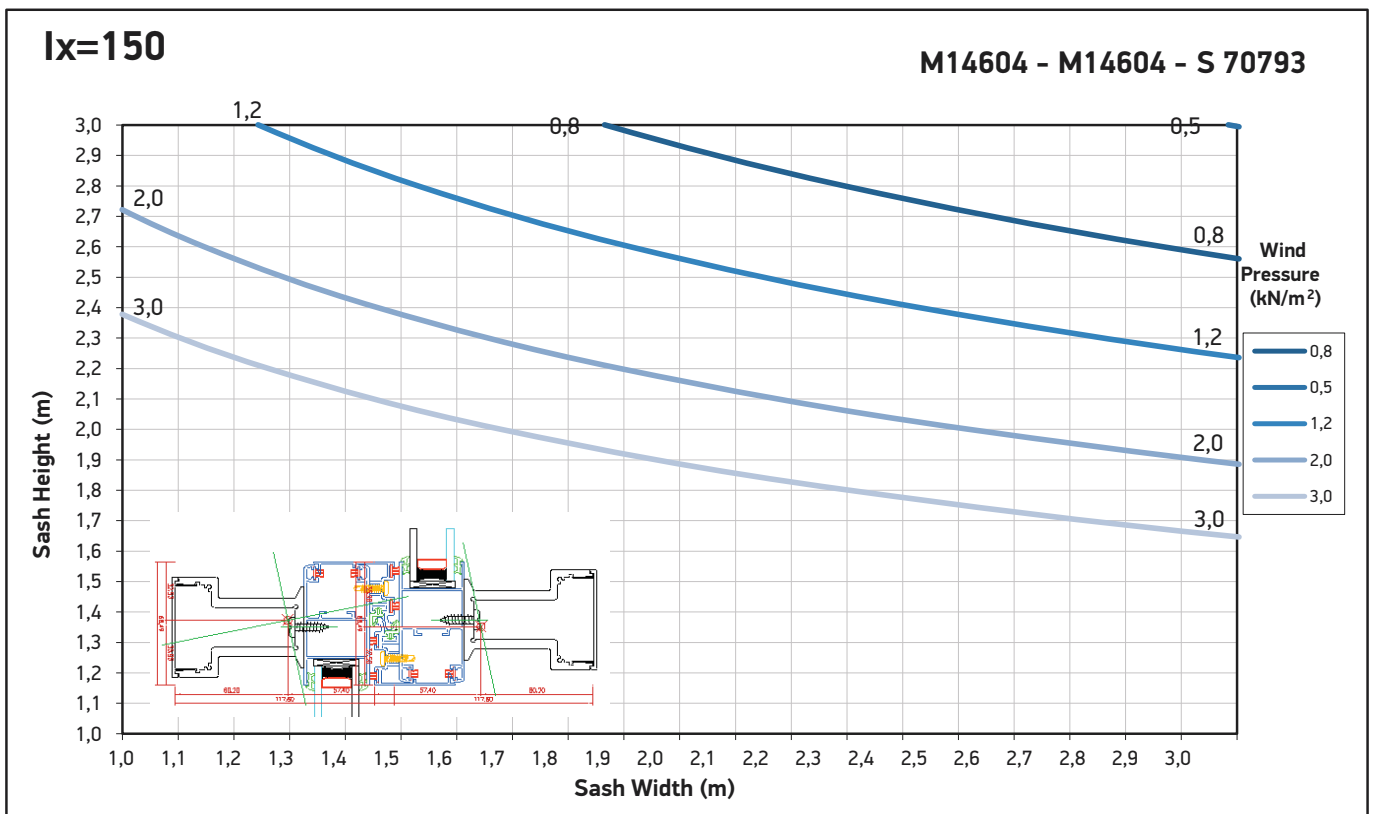
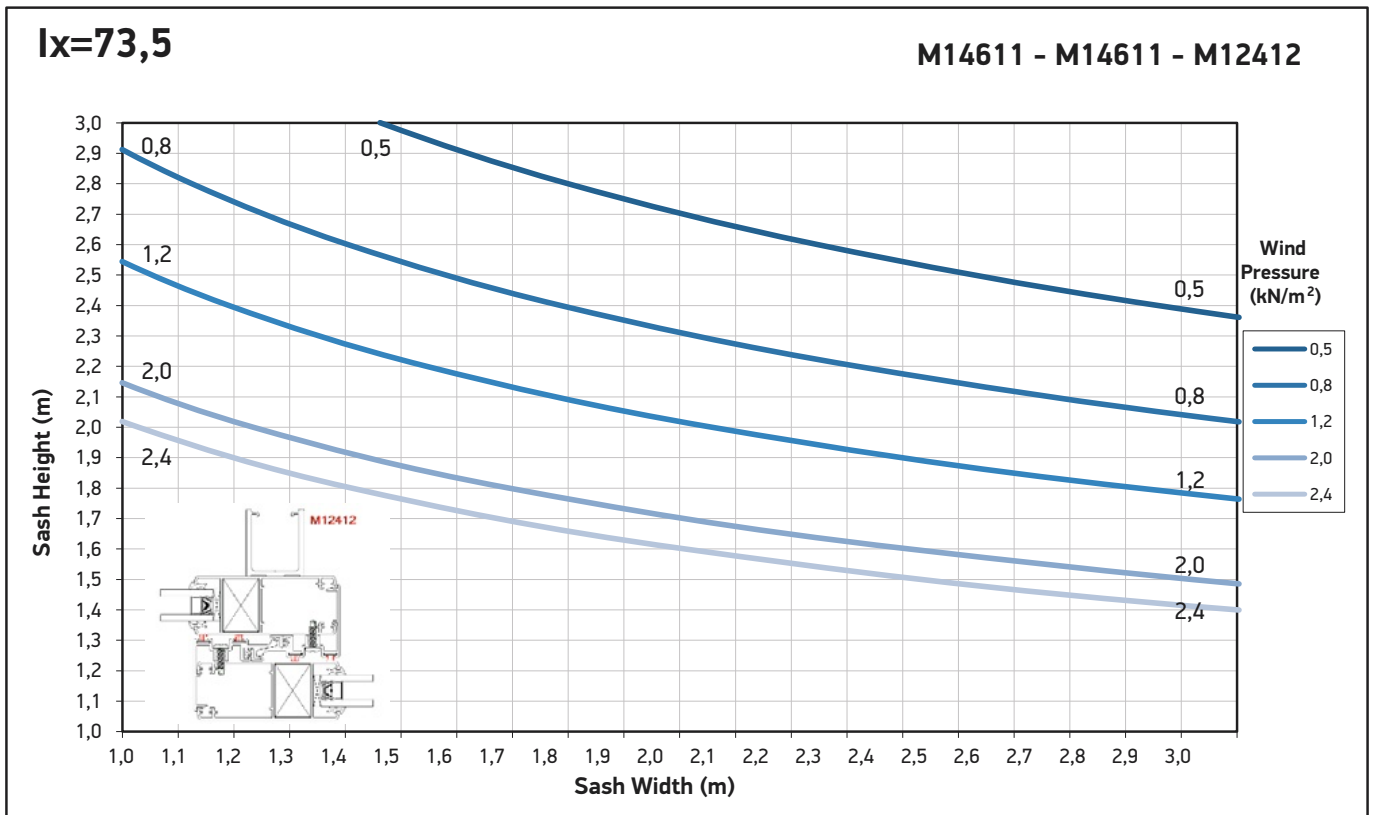
# Sash dimension constraints

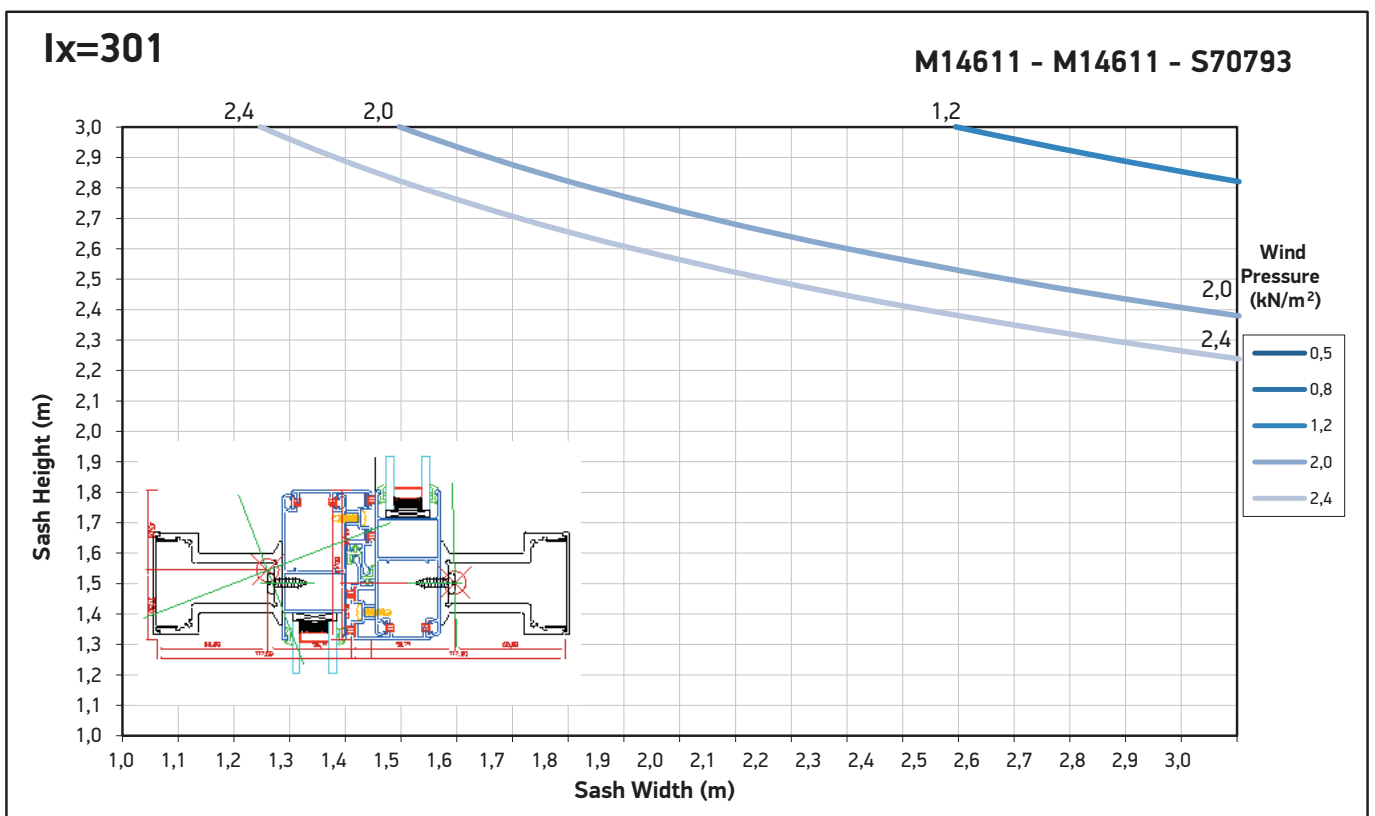
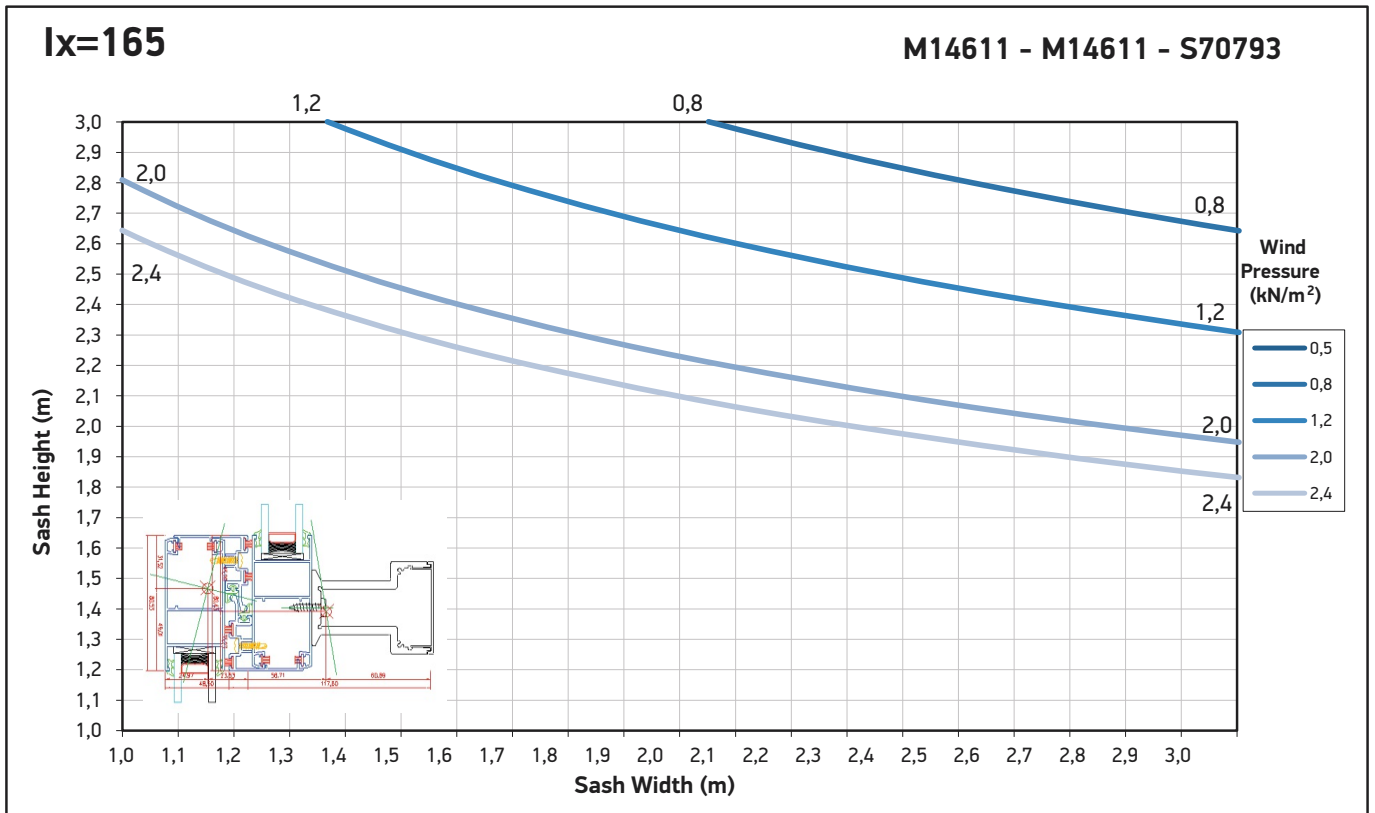
## Περιορισμοί διαστάσεων φύλλων

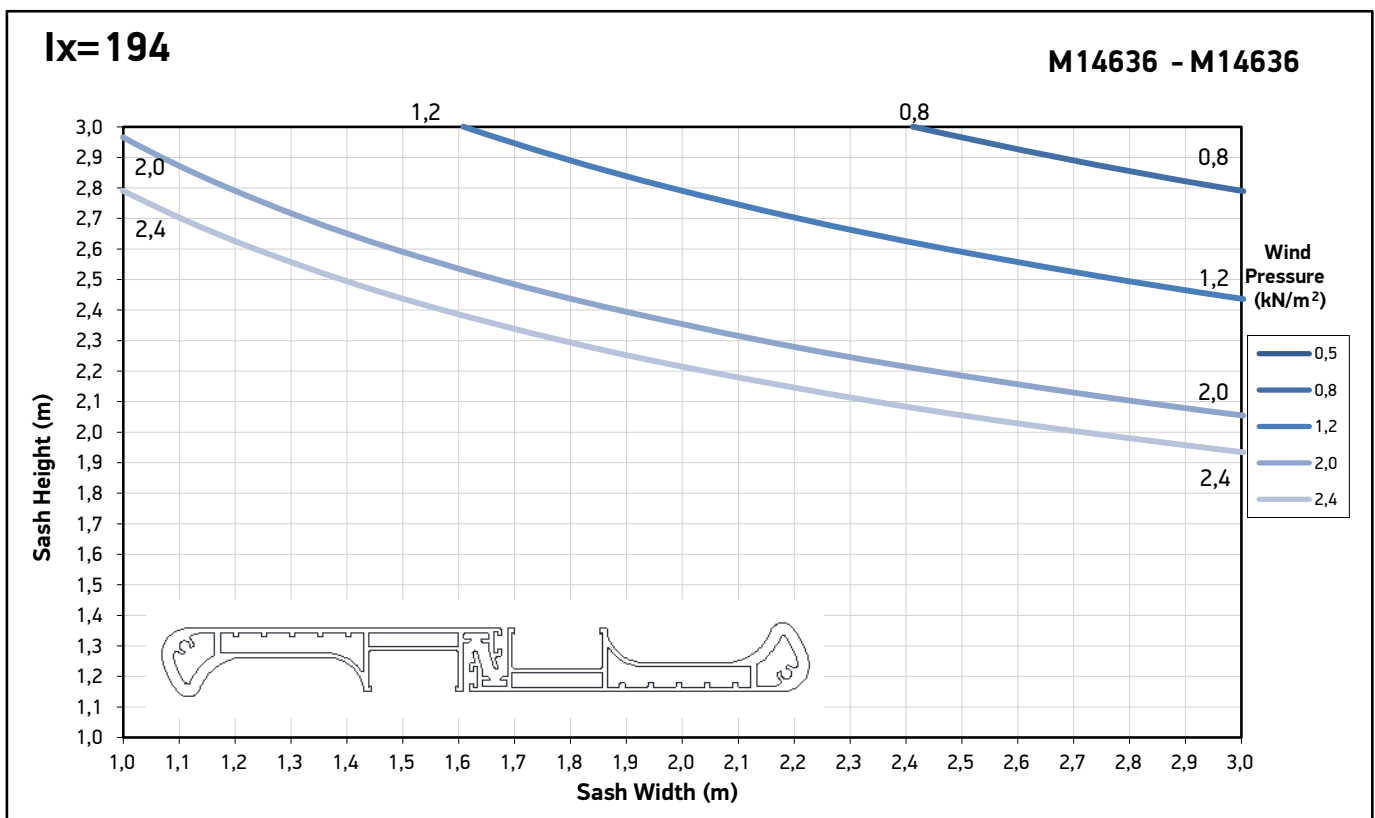
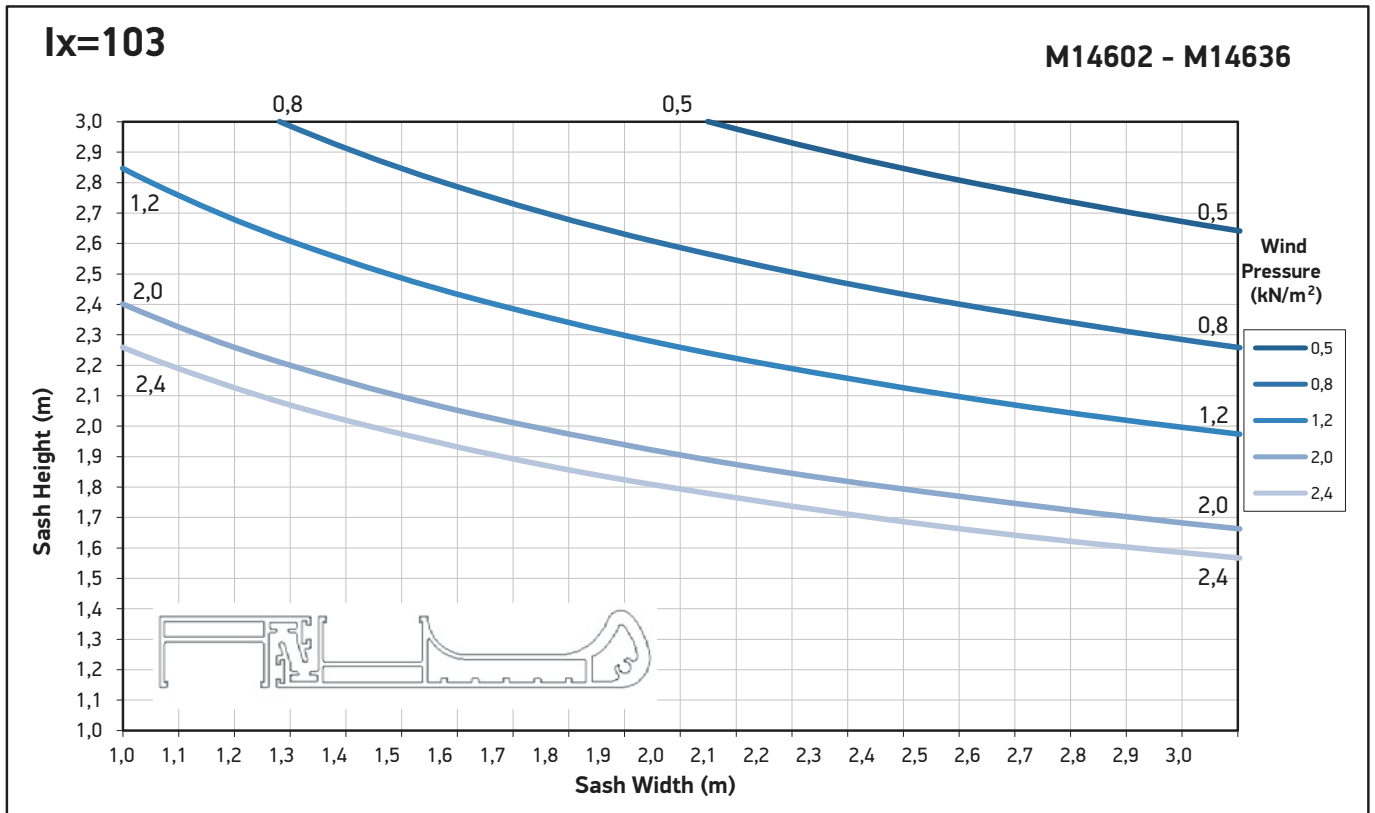




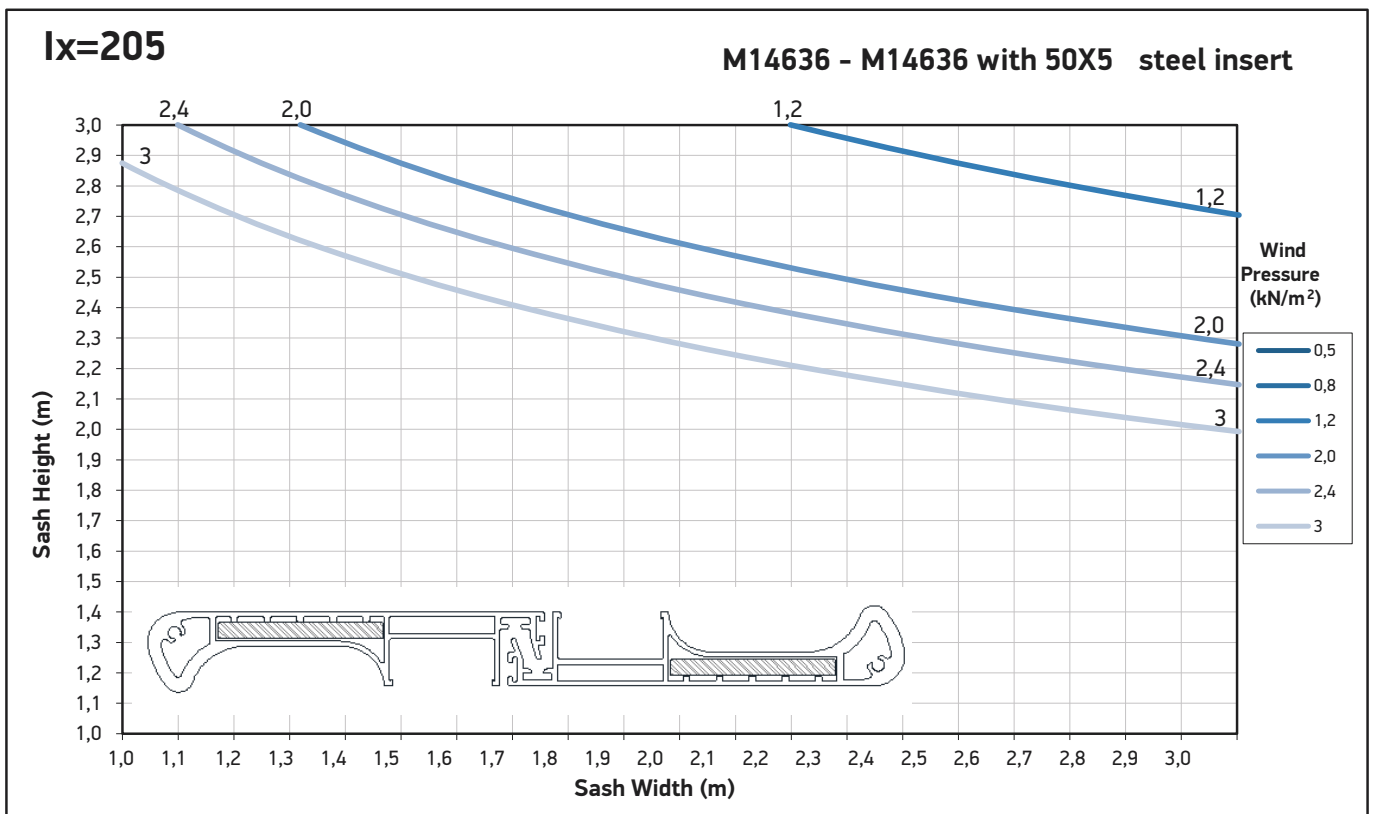
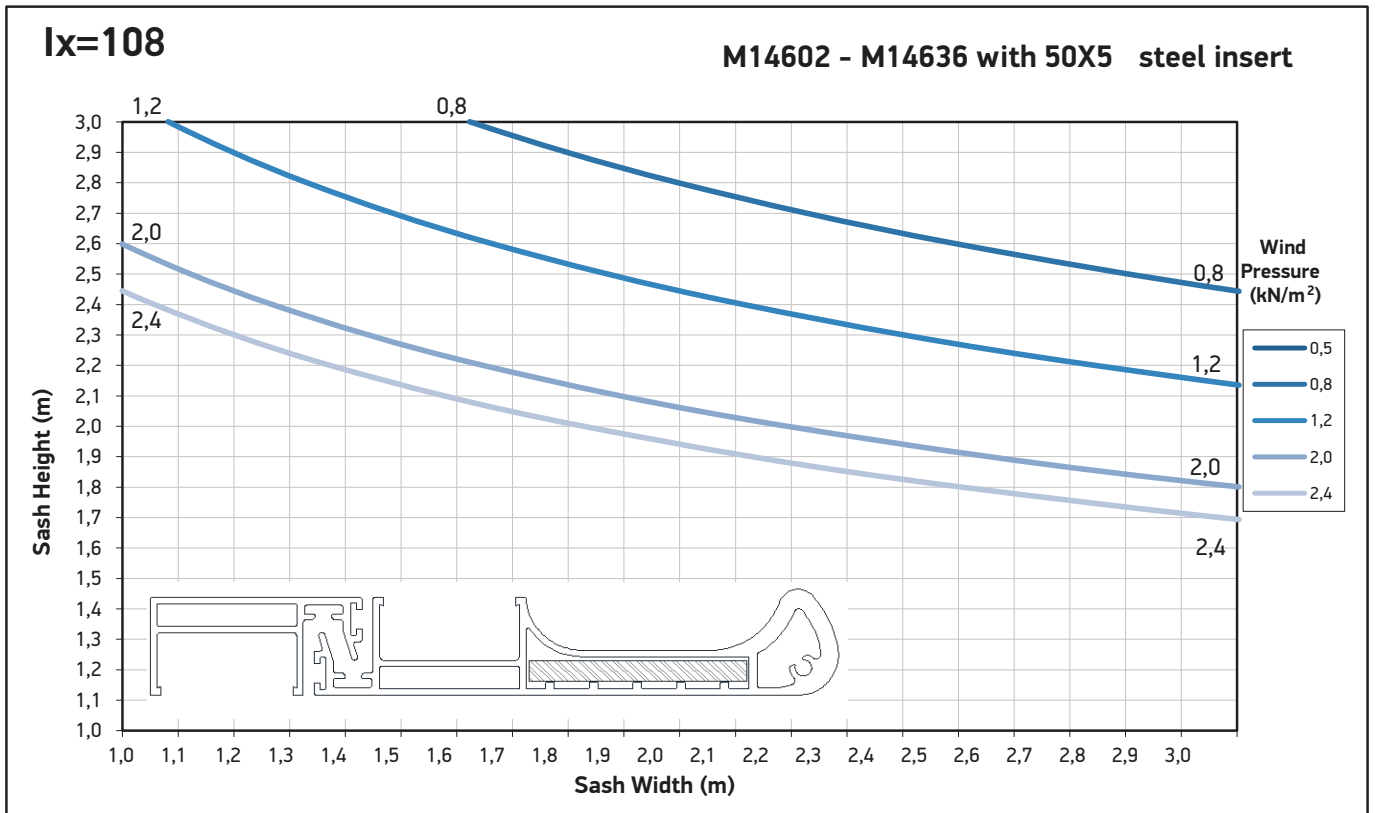











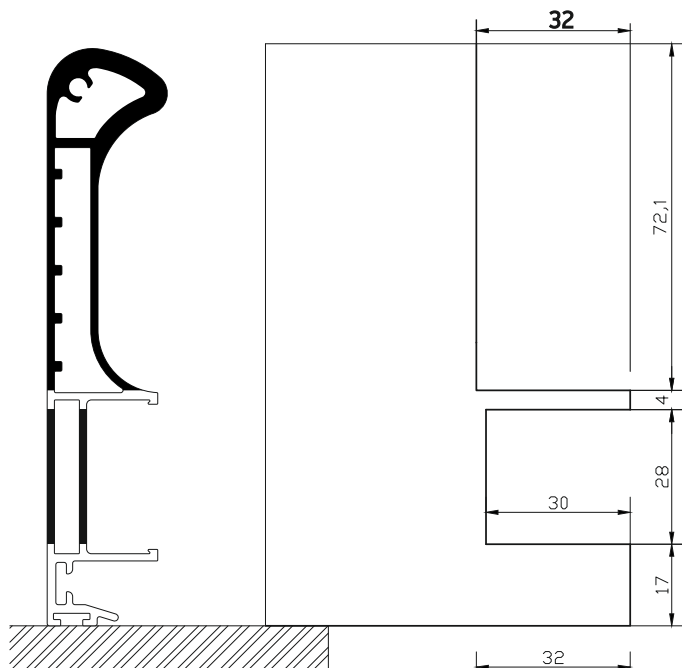


A large, abstract graphic on the left side of the page, composed of several overlapping yellow and orange geometric shapes, including triangles and parallelograms, creating a dynamic, layered effect.

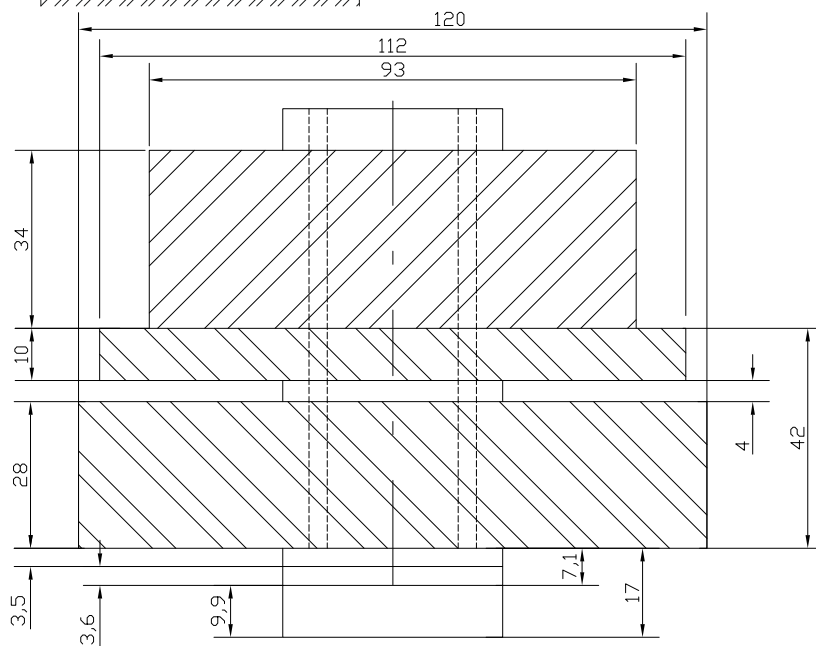
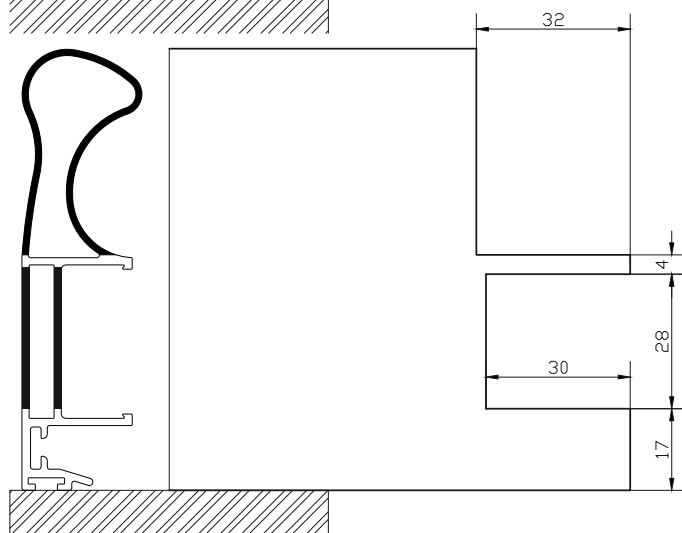
# General Treatments Γενικές Κατεργασίες

**852-14-600-01**

**M14636**

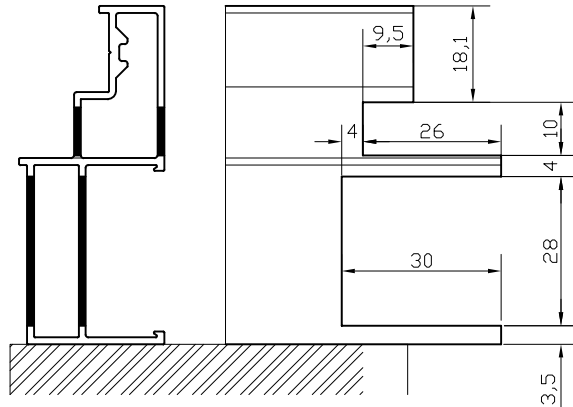


**M14603**

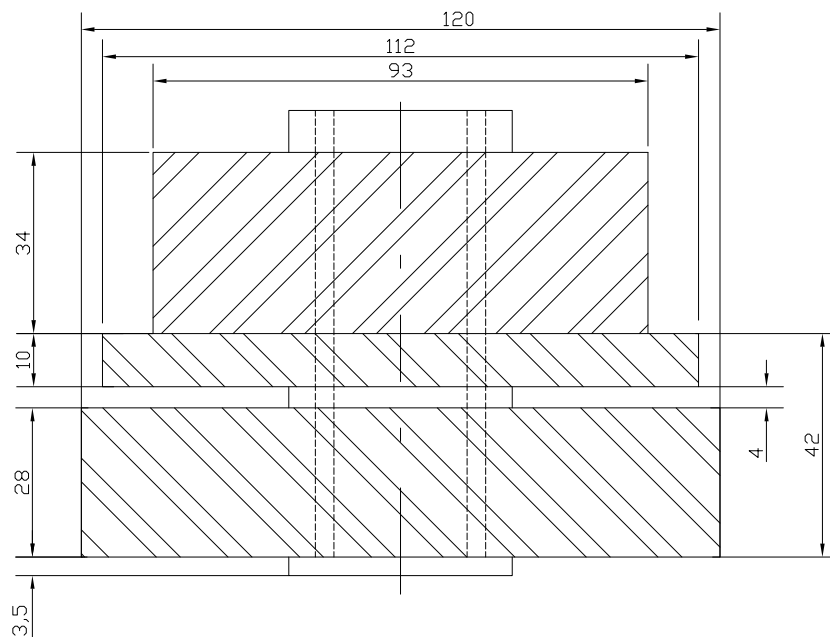
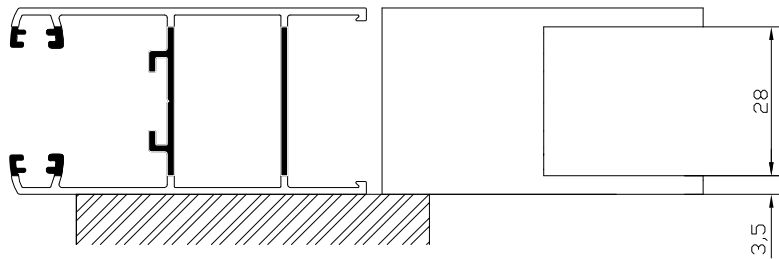


**852-14-600-01**

**M14606**

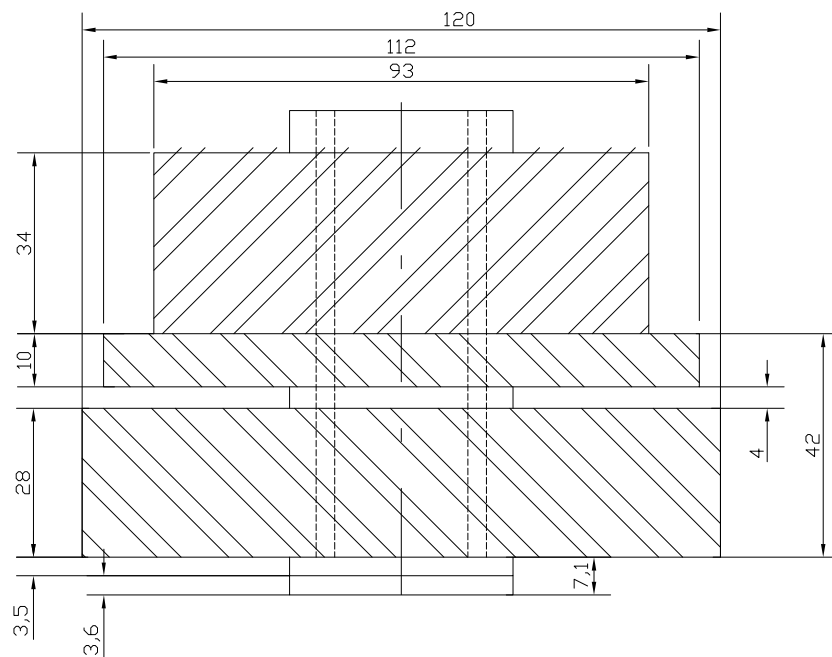
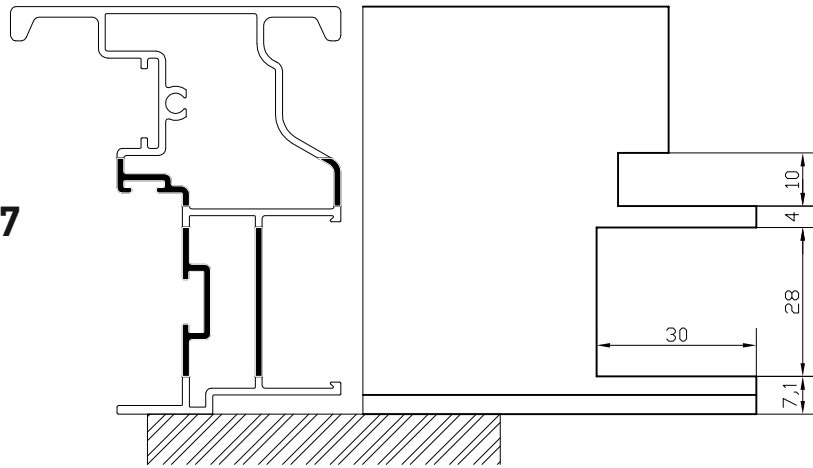


**M14604**



852-14-600-01

M14607



A large, abstract graphic on the left side of the page, composed of several overlapping yellow and orange geometric shapes, including triangles and parallelograms, creating a dynamic, layered effect.

## Accessories - Gaskets Εξαρτήματα - Ελαστικά

**113-11-266-00**

Aluminium  
Αλουμίνιο

Pieces  
Τεμάχια

**Crimp corner cleat 10.3X26.4mm**

Γωνία σύνδεσης πρεσαριστή 10.3X26.4mm

**120-01-230-00**

Aluminium  
Αλουμίνιο

Pieces  
Τεμάχια

**Screw corner for low track frame**

Γωνία σύνδεσης εξωτερική βιδωτή για χαμηλό οδηγό

**140-11-260-00**

Aluminium  
Αλουμίνιο

Pieces  
Τεμάχια

**Die casted corner cleat 10,6x26,2mm**

Γωνία σύνδεσης χυτή 10,6x26,2mm

**140-11-190-00**

Aluminium  
Αλουμίνιο

Pieces  
Τεμάχια

**Die casted corner cleat 10,6x19mm**

Γωνία σύνδεσης χυτή 10,6x19mm

**140-20-324-00**

Aluminium  
Αλουμίνιο

Pieces  
Τεμάχια

**Monticelli corner for M14611 profile**

Σύνδεσμος Monticelli για M14611

**180-14-218-00**

Polyamide  
Πολυαμίδιο

Pieces  
Τεμάχια

**Alignment corner M14218**

Γωνία επιπεδότητας M14218

**200-08-003-01**

EPDM

Meters  
Μέτρα

**Glazing gasket 3mm EPDM Black**

Ελαστικό σφίνα 3mm EPDM μαύρο

**200-08-004-01**

EPDM

Meters  
Μέτρα

**Glazing Wedge EPDM Gasket 4mm Black**

Σφίνα EPDM 4mm Μαύρη

**240-00-462-01**

EPDM

Meters  
Μέτρα

**Gasket for S450 hook EPDM Black**

Ελαστικό αγκίστρου S450 EPDM μαύρο

**240-14-600-03**

EPDM

Pieces  
Τεμάχια

**Gasket for interlocking profile M14600**

Ελαστικό γάντζου M14600

**240-00-312-01**

EPDM

Meters  
Μέτρα

**Frame guide M312 gasket**

Ελαστικό οδηγού M312

**767-00-302-03**

EPDM

Meters  
Μέτρα

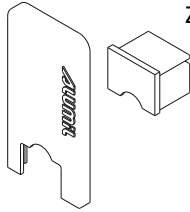
**Meeting stiling gasket S350 EPDM Black**

Ελαστικό φιλητού S350 EPDM μαύρο

### 311-14-601-03

Polyamide  
Πολυαμίδιο

Pair  
Ζεύγος



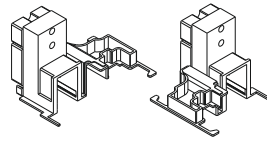
End cap for weathering M14600 sashes

Κάλυπτρα συνδέσμου M14600 με στεγάνωση

### 311-14-602-03

Polyamide  
Πολυαμίδιο

Pair  
Ζεύγος



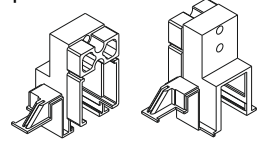
Connector pair for adjoining profile M14607

Ζεύγος συνδέσμου βασικού μπινιού M14607

### 311-14-603-03

Polyamide  
Πολυαμίδιο

Pair  
Ζεύγος



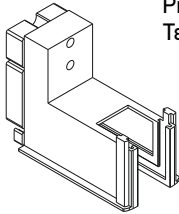
Connector pair for adjoining profile M14606

Ζεύγος συνδέσμου βασικού μπινιού M14606

### 311-14-604-03

Polyamide  
Πολυαμίδιο

Pieces  
Τεμάχια



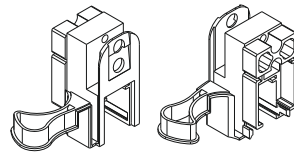
Connector for M14600 transom to sash profile

Σύνδεσμος ταμηλά-φύλλου M14600

### 311-14-605-03

Polyamide  
Πολυαμίδιο

Pair  
Ζεύγος



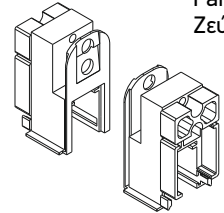
Connector for M14600 transom to hook with handle

Σύνδεσμος ταμηλά-γάντζου M14600 με χειρολαβή

### 311-14-606-03

Polyamide  
Πολυαμίδιο

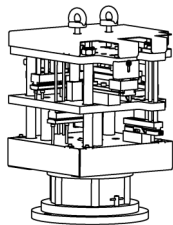
Pair  
Ζεύγος



Connector for M14600 transom to hook

Σύνδεσμος ταμηλά-γάντζου M14600

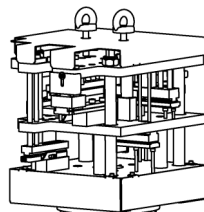
### 800-12-001-00



Pneumatic punching machine

Πρεσάκι αέρος

### 800-14-600-00



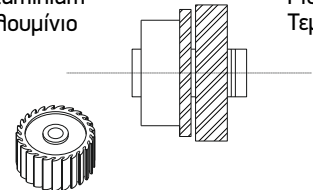
Pneumatic punching machine

Πρεσάκι αέρος

### 852-14-600-01

Aluminium  
Αλουμίνιο

Pieces  
Τεμάχια



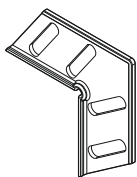
Milling tool for M14600 sash

Φρέζα κατεργαστικού φύλλου για M14600

### 180-14-611-03

Polyamide  
Πολυαμίδιο

Pieces  
Τεμάχια



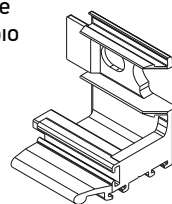
Alignment corner for M14611 sash profile

Γωνία επιπεδότητας φύλλου M14611

### 311-14-613-03

Polyamide  
Πολυαμίδιο

Pair  
Ζεύγος



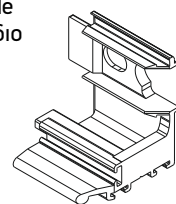
Interlocking profile M14613 end cap

Τάπα αγκίστρου M14613

### 311-14-615-03

Polyamide  
Πολυαμίδιο

Pair  
Ζεύγος



Interlocking profile M14615 end cap

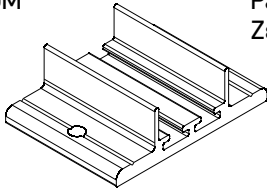
Τάπα αγκίστρου M14615



**240-14-345-03**

EPDM

Pair  
Ζεύγος



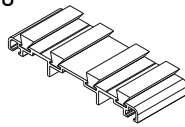
Central seal M14600 34.5mm

Κεντρικό στεγανωτικό  
M14600 34.5mm

**660-14-345-00**

Aluminium  
Αλουμίνιο

Pieces  
Τεμάχια



Central seal 34,5mm (down)

Κεντρικό στεγανοποιητικό  
34,5mm (κάτω)

**240-35-345-03**

Aluminium  
Αλουμίνιο

Pieces  
Τεμάχια



Central seal 34,5mm (upper)

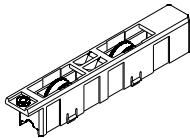
Κεντρικό στεγανοποιητικό  
34,5mm (πάνω)

**600-02-350-00**

Aluminium  
Αλουμίνιο

Pieces  
Τεμάχια

Polyamide  
Πολυαμίδιο



Roller plastic double for S350

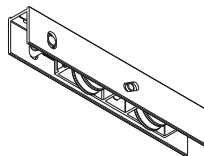
Ράουλο διπλό πλαστικό S350

**600-14-600-00**

Aluminium  
Αλουμίνιο

Pieces  
Τεμάχια

Polyamide  
Πολυαμίδιο



M14600 Roller

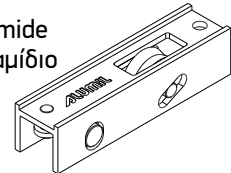
Ράουλο M14600

**600-01-200-00**

Aluminium  
Αλουμίνιο

Pieces  
Τεμάχια

Polyamide  
Πολυαμίδιο



Single Roller Φ22

Μονό ράουλο Φ22

**660-00-450-00**

Stainless steel  
Ανοξείδωτος χάλυβας

Meters  
Μέτρα



Inox railing guide

Ανοξείδωτος οδηγός

**240-01-356-03**

EPDM

Meters  
Μέτρα



Gasket for narrow  
meeting stile S356 Black

Ελαστικό στενού φύλλου S356  
για φιλητά μαύρο

**220-15-001-01**

EPDM

Meters  
Μέτρα



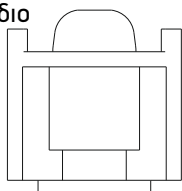
Seal gasket sash 5mm Black

Ελαστικό φτερού φύλλου 5mm μαύρο

**650-14-218-00**

Polyamide  
Πολυαμίδιο

Pieces  
Τεμάχια



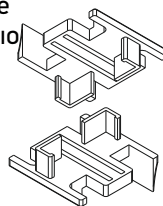
Shock absorber for flyscreens

Αμορτισέρ φύλλων σίτας

**311-14-254-03**

Polyamide  
Πολυαμίδιο

Pair  
Ζεύγος



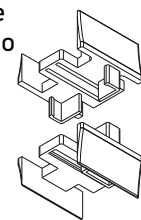
Adjoining profile M14254 end cap

Τάπα μινι M14254

**311-14-614-03**

Polyamide  
Πολυαμίδιο

Pair  
Ζεύγος



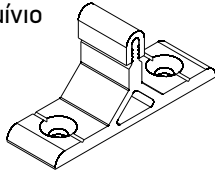
Adjoining profile M14614 end cap

Τάπα μινι M14614

**660-44-011-00**

Aluminium  
Αλουμίνιο

Pieces  
Τεμάχια



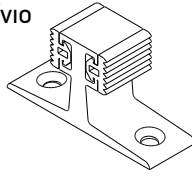
Meeting stile sash stopper S440

Στόπερ φιλητών S440

**660-00-100-00**

Aluminium  
Αλουμίνιο

Pieces  
Τεμάχια



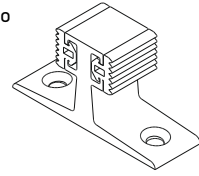
Stopper for sliding sash  
10mm for sash 7,5mm gap

Στόπερ συρομένου 10mm  
για διάκενο φύλλων 7,5mm

**660-00-200-00**

Aluminium  
Αλουμίνιο

Pieces  
Τεμάχια



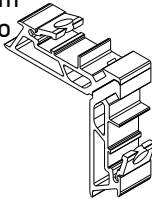
Stopper for sliding sash  
20mm for sash 17,5mm gap

Στόπερ συρομένου 20mm για διάκενο  
φύλλων 17,5mm

**125-23-228-00**

Aluminium  
Αλουμίνιο

Pieces  
Τεμάχια



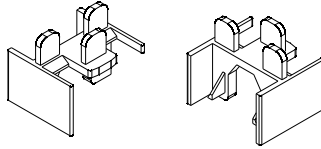
Mechanical corner cleat 23x22,8mm

Μηχανική γωνία σύνδεσης 23x22,8mm

**311-00-361-03**

Polyamide  
Πολυαμίδιο

Pair  
Ζεύγος



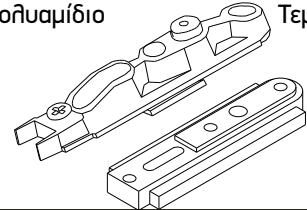
End cap for shutter  
meeting stile S361 Black

Τάπα μπινί παντζουριού S361 μαύρο

**650-02-350-03**

Polyamide  
Πολυαμίδιο

Pieces  
Τεμάχια

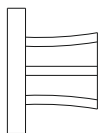


Shock absorber for S364 shutter sash

Αμορτισέρ φύλλου παντζουριού S364

**620-69-105-03**

Meters  
Μέτρα

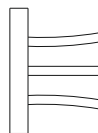


Brush weatherstripping pile  
6,9x5mm 4P Black

Βουρτσάκι 6,9x5mm 4P μαύρο

**620-69-106-03**

Meters  
Μέτρα

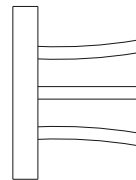


Brush weatherstripping pile  
6,9x6mm 4P Black

Βουρτσάκι 6,9x6mm 4P μαύρο

**620-69-107-03**

Meters  
Μέτρα

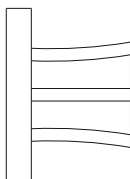


Brush weatherstripping pile  
6,9x7mm 4P Black

Βουρτσάκι 6,9x7mm 4P μαύρο

**620-69-108-03**

Meters  
Μέτρα

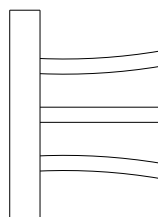


Brush weatherstripping pile  
6,9x8mm 4P Black

Βουρτσάκι 6,9x8mm 4P μαύρο

**620-69-100-03**

Meters  
Μέτρα



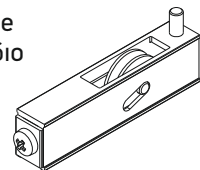
Brush weatherstripping pile  
6,9x10mm 4P

Βουρτσάκι 6,9x10mm 4P

**600-01-850-00**

Aluminium  
Αλουμίνιο  
Polyamide  
Πολυαμίδιο

Pieces  
Τεμάχια



Single roller D22 for M868

Μονό ράουλο Φ22 για M868

**126-11-135-00**

Aluminium  
Αλουμίνιο

Pieces  
Τεμάχια



**Mechanical corner cleat inox 11x13,5mm**

Ανοξείδωτη μηχανική γωνία σύνδεσης CAL 11x13,5mm

**655-00-856-00**

Polyamide  
Πολυαμίδιο

(4corners+2rollers)



**Corner-roller for sliding flyscreen profile M850**

Γωνία-ράουλιτο για συρόμενη σήτα M850

**650-01-450-00**

Thermoplastic resin  
Θερμοπλαστικό

Pieces  
Τεμάχια



**External shock absorber-stopper**

Εξωτερικό αμορτισέρ-stopper

**311-14-636-03**

Polyamide  
Πολυαμίδιο

Pair  
Ζεύγος



**Pair of end caps for M14636 enhanced hook profile**

Ζεύγος ταπών ενισχυμένου γάντζου M14636

**311-14-636-99**

Aluminium  
Αλουμίνιο

Pair  
Ζεύγος



**Pair of metal end caps for M14636 enhanced hook profile**

Ζεύγος μεταλλικών ταπών ενισχυμένου γάντζου M14636

**650-14-604-00**

Polyamide  
Πολυαμίδιο

Pieces  
Τεμάχια



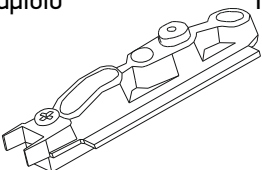
**Shock absorber for M14604 sash**

Αμορτισέρ φύλλου M14604

**650-14-611-00**

Polyamide  
Πολυαμίδιο

Pieces  
Τεμάχια



**Shock absorber for M14611 sash**

Αμορτισέρ φύλλου M14611

**250-07-310-33**

PVC|PVC

Μέτρα|Meters



**Gasket for fly-screen sash (7,7mm)**

Ελαστικό φύλλου σήτας (7,7mm)

**660-14-616-00**

Μέτρα|Meters



**Sash spacer for INLINE Lock**

Αποστατικό φύλλου για κλειδαρια INLINE

**660-62-520-03**

Polyamide  
Πολυαμίδιο

Pieces  
Τεμάχια



**External Stopper 20 mm**

Εξωτερικό stopper 20mm

**180-00-325-00**

Polyamide  
Πολυαμίδιο

Pieces  
Τεμάχια

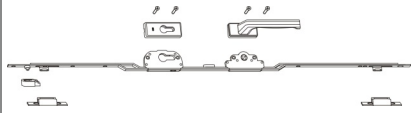


**Alignment corner**

Γωνία επιπεδότητας

**630-15-386-00**

Pieces  
Τεμάχια

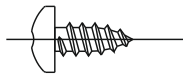


**Gear Inline 15BS With Cylinder Hole**

Ύψος Inline 15BS Με Θέση Κυλίνδρου 1600mm

798-21-242-95  
798-21-242-32

inox  
inoξ  
(95)



Galvanized  
Γαλβανιζέ  
(32)

Screw

PAN A2 4,2X9,5 PH  
Βίδα

PAN A2 4,2X9,5 PH

630-88-000-11

Pieces  
Τεμάχια

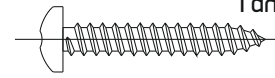


Fixed Striking Plate  
Plain For Sliding Inline

Σταθερό Αντίκρουσμα  
Απλό Συρόμενου Inline

798-41-242-95  
798-41-242-32

inox  
inoξ  
(95)



Galvanized  
Γαλβανιζέ  
(32)

Screw

PAN GALV 4,2X32 PH  
Βίδα

PAN GALV 4,2X32 PH

630-24-580-XX



02-White  
03-Black  
09-Silver

ALUMIL SLIDING LOCKING KIT  
FOR 35mm SASHES

KIT Χούφτας ALUMIL  
για φύλλα 35mm

630-24-980-XX



02-White  
03-Black  
09-Silver

ALUMIL SLIDING LOCK  
WITH KEY, FOR 35mm SASHES

KIT Χούφτας ALUMIL  
με κλειδί, για φύλλα 35mm

610-24-570-XX



02-White  
03-Black  
09-Silver

CLIPPED METAL FLUSH HANDLE  
FOR SLIDING DOORS ALUMIL

‘Τυφλή’ χούφτα ALUMIL

630-95-403-11

Pieces  
Τεμάχια



300mm

Gear Inline 15BS without cylinder

Ύψος Inline 15BS χωρίς κύλινδρο

440-40-641-00

Pieces  
Τεμάχια



600mm

Gear Inline 15BS without cylinder

Ύψος Inline 15BS χωρίς κύλινδρο

630-95-410-00

Pieces  
Τεμάχια



1000mm

Gear Inline 15BS without cylinder

Ύψος Inline 15BS χωρίς κύλινδρο

440-41-641-00

Pieces  
Τεμάχια




1600mm

Gear Inline 15BS without cylinder

Ύψος Inline 15BS χωρίς κύλινδρο

660-14-616-00

Pieces  
Τεμάχια



1500mm

Striker Spacer

Αποστατικό κλειδαριάς


630-18-196-01


Pieces  
Τεμάχια



Additional Safety For Anti-Lift Keeper

Πρόσθετη Ασφάλεια  
Για Αντίκρουσμα Anti-Lift



A large, abstract graphic on the left side of the page, composed of several overlapping yellow and orange geometric shapes, including triangles and rectangles, creating a dynamic, layered effect.

# General Information Γενικές Πληροφορίες

## Γενικές Πληροφορίες

### 1. Το αλουμίνιο ως δομικό υλικό

Με την μέθοδο της διέλασης το αλουμίνιο έχει την δυνατότητα να δημιουργεί πολύπλοκες διατομές με ανοχές ακριβείας. Το αλουμίνιο μπορεί να μορφοποιηθεί σε πραγματικά απεριόριστο αριθμό μοναδικών προφίλ, καθένα από τα οποία ικανοποιεί ειδικές δομικές και αισθητικές απαιτήσεις. Αυτή η ικανότητα του υλικού να προσφέρει απείριτες και καλαισθητες λύσεις σε ιδιαίτερα πολύπλοκα σχεδιαστικά προβλήματα το οδήγησε στην ηγετική θέση που κατέχει σήμερα. Το αλουμίνιο επιλέγεται για το εξωτερικό των κτιρίων γιατί είναι σταθερό, ανθεκτικό στη διάβρωση και ελαφρύ μέταλλο. Μια από τις πιο δελεαστικές ιδιότητες του αλουμινίου για τον μηχανικό, είναι ο καταπληκτικός λόγος αντίστασης/βάρους. Στα 2,7 gr/cm<sup>2</sup>, το αλουμίνιο είναι 66% πιο ελαφρύ από τον χάλυβα. Επίσης είναι ανθεκτικό σε ψαθυρή θραύση. Όταν γίνεται σύγκριση μεταξύ κατασκευών αλουμινίου και κατασκευών χάλυβα, ο μεγαλύτερος συντελεστής ελαστικότητας του αλουμινίου σημαίνει ότι ο λόγος βάρους 1:2 επιτυγχάνεται εύκολα. Ακόμη, μπορεί να κατεργαστεί με υψηλές ταχύτητες κοπής και οι συγκολλητές συνδέσεις δεν είναι απαραίτητες. Αυτά τα πλεονεκτήματα συμβάλλουν στην μείωση των χρόνων κατασκευής. Τα προφίλ που συνθέτουν τα συστήματα της Alumil είναι από κράμα EN AW 6060 σύμφωνα με το εφαρμοσμένο πρότυπο (EN) 755-1. Τα μηχανικά χαρακτηριστικά συμμορφώνονται με το πρότυπο EN 755-2, με συντελεστή ελαστικότητας 70kN/mm<sup>2</sup>. Οι ανοχές βασίζονται στο EN 755-3.

### 2. Επαφή με άλλα υλικά

#### 2.1 Μέταλλα

Όταν δύο μέταλλα με διαφορετική ηλεκτροαρνητικότητα (electro-negativity) έρχονται σε επαφή σε υγρό περιβάλλον, το πιο ηλεκτροαρνητικό από τα δύο, μέταλλο, υφίσταται μια ηλεκτρική και οξειδωτική τάση. Το αλουμίνιο είναι περισσότερο ηλεκτροαρνητικό συγκρινόμενο με τα άλλα μέταλλα. Ο εκτεθειμένος (απροστάτευτος) χάλυβας, οξειδώνεται και επιτίθεται στο αλουμίνιο. Για να αποφευχθεί η διάβρωση του αλουμινίου, θα πρέπει να τοποθετείται μεταξύ των δύο μετάλλων ένα μονωτικό διαχωριστικό. Αντιθέτως, η επαφή με τον ανοξείδωτο χάλυβα, από όσα γνωρίζουμε μέχρι σήμερα, δεν φαίνεται να βλάπτει το αλουμίνιο. Η επαφή με τον χαλκό και τα κράματά του είναι εξαιρετικά επιζήμια για το αλουμίνιο και η προστασία με επιφανειακή μόνωση αυτών των δύο υλικών απαιτείται. Τέλος και ο μόλυβδος είναι πιο ηλεκτροθετικός από το αλουμίνιο και θα πρέπει να μόνωνεται επίσης.

#### 2.2 Ξύλο

Τα περισσότερα είδη ξυλείας δεν έχουν επιβλαβείς επιπτώσεις στο αλουμίνιο. Ορισμένα είδη ξυλείας όμως, όπως η δρύς και η καρυδιά, παράγουν οξέα τα οποία προσβάλλουν και φθείρουν το αλουμίνιο. Αυτά τα φαινόμενα παρατηρούνται κυρίως σε συνθήκες αυξημένης υγρασίας στο περιβάλλον ή όταν το ξύλο δεν είναι αρκετά στεγνό. Συνιστάται η μόνωση με την χρήση ασφαλτούχου χρώματος. Επίσης όταν το ξύλο υποβάλλεται σε επεξεργασίες για την προφύλαξή του από την υγρασία και τα έντομα, θα πρέπει να ελέγχεται ότι οι χημικές ουσίες που χρησιμοποιούνται για την κατεργασία δεν είναι επιβλαβείς για το αλουμίνιο. Προϊόντα που στην σύνθεσή τους περιέχεται στεατικός χαλκός, άλατα υδραργύρου και φθοριούχες ενώσεις, είναι πολύ επιβλαβή για το αλουμίνιο και θα πρέπει να αποφεύγονται.

#### 2.3 Ασβέστης/Τσιμέντο

Σε συνθήκες υγρασίας, ο ασβέστης ή το τσιμέντο αντιδρούν με το αλουμίνιο (ακόμη και όταν είναι ανοδιωμένο) αποκαλύπτοντας επιφανειακές λευκές κηλίδες στην επιφάνεια του μετάλλου μετά τον καθαρισμό. Συνιστάται να προστατεύεται το αλουμίνιο κατά την τοποθέτηση με το προστατευτικό φιλμ της Alumil.

## General Information

### 1. Aluminium as a fabrication material

Aluminium has the capability of being extruded into complex shapes to exact tolerances. Aluminium can be formed into literally thousands of unique profiles, each one able to meet a number of specific structural and aesthetic requirements. It is this capability to provide simple elegant solutions to extremely complex design problems that has led to aluminium's enduring appeal. Aluminium is chosen for outdoor use because it is a stable, corrosion-resistant and light weight metal. One of aluminium's primary appeals to a specifier is its exceptional strength to weight ratio. At 2.7g/cm<sup>2</sup>, aluminium is 66% lighter than steel. It is also far less susceptible to brittle fractures. Indeed, when aluminium and steel structures are compared, aluminium's greater modulus of elasticity means that weight ratios of 1:2 are easily attained. It can also be processed at high cutting speeds and welded connections are not necessary. These advantages help to reduce fabrication time. Alumil constructions are realized with aluminium profiles extruded in the alloy EN AW 6060 according to EN 755-1. The mechanical characteristics conform to the standard EN 755-2, with a modulus of elasticity of 70GPa. The tolerances are based on EN 755-3.

### 2. Contact with other materials

#### 2.1 Metals

When two metals of differing electro-negativity values come into contact in humid conditions, an electrical couple is formed giving rise to oxidizing effects at the expense of electro-negative metal of the couple. In order to avoid severe corrosion effects, an insulating barrier should be placed between the two metals. Contact with stainless steel has not been found to be harmful to aluminium to date. Contact with copper and its alloys is extremely harmful to aluminium. It is absolutely necessary to insulate these two metals. Lead should be insulated as well.

#### 2.2 Timber

Most timbers have no harmful effects on aluminium. Some such as walnut however, produce acids which attack and damage aluminium. These effects occur especially in humid conditions or when the timber is not sufficiently dry. Insulation is recommended by using a bituminous paint. When you treat timber against humidity and insects you should check that the chemical substances used in the treatment are not harmful to aluminium. Products containing copper salts, mercury salts, and fluoride compounds are very harmful to aluminium and should be avoided.

#### 2.3 Lime/Cement

In humid conditions, limestone or cement reacts with aluminium (even when anodized) revealing superficial white spots on the surface of the metal after cleaning. It is advisable to protect the aluminium during installation with ALUMIL protective foil.



### 3. Επιφανειακή επεξεργασία

Είναι διαθέσιμα τα παρακάτω χρώματα:

Αποχρώσεις ανοδίωσης:

Φυσικό ματ χρώμα  
Μπρούτζινο χρώμα  
Ειδικές αποχρώσεις ανοδίωσης

Η διαδικασία ανοδίωσης γίνεται σύμφωνα με τις προδιαγραφές της EWAA-EURAS.

Χρώματα ηλεκτροστατικής βαφής:

Λευκό  
Καφέ  
Χρώματα RAL  
Χρώματα SABLE

Η διαδικασία της ηλεκτροστατικής βαφής γίνεται σύμφωνα με τις προδιαγραφές της Qualicoat.

### 4. Αποθήκευση

Για την αποφυγή επιφανειακών φθορών πρέπει να παίρνονται οι παρακάτω προφυλάξεις:

- 4.1 Τα προφίλ να αποθηκεύονται σε χώρο που δεν υπάρχει υγρασία
- 4.2 Να αποφεύγεται οποιαδήποτε επαφή με χάλυβα, προστατεύοντας τα προφίλ με χαρτί συσκευασίας ή πλαστική μεμβράνη. Σε υγρές περιοχές σκουριά και ρινίσματα χάλυβα μπορούν να προκαλέσουν φθορές στην επιφανειακή επεξεργασία.
- 4.3 Τα προφίλ πρέπει να αποθηκεύονται σε οριζόντια θέση με τρόπο που να αποκλείεται η πιθανότητα φθοράς ή γρατσουνίσματος κατά την μετακίνησή τους.
- 4.4 Τα προφίλ να αποθηκεύονται συσκευασμένα.

### 5. Συντήρηση του αλουμινίου

Τόσο το ανοδιωμένο όσο και το ηλεκτροστατικά βαμμένο αλουμίνιο, πρέπει να καθαρίζονται σε τακτά διαστήματα. Σε ημιαστικές παραθαλάσσιες περιοχές που δεν επηρεάζονται από επιθετικά περιβαλλοντικά φαινόμενα όπως ατμοσφαιρική ρύπανση ή αλατώδες περιβάλλον, ο καθαρισμός μπορεί να γίνεται μαζί με τον καθαρισμό των τζαμιών. Για τον καθαρισμό του αλουμινίου συνιστάται η χρήση κλιμαρού νερού και ενός «μαλακού» απορρυπαντικού που να μην είναι όξινο και να μην περιέχει αμμωνία. Μετά, πρέπει να ξεβγάζεται επιμελώς με νερό και να στεγνώνεται με ένα μαλακό απορροφητικό πανί. Σε αστικές ή παραθαλάσσιες περιοχές, ο καθαρισμός του αλουμινίου πρέπει να γίνεται πιο συχνά και με πολύ μεγάλη επιμέλεια. Οι επιφάνειες αλουμινίου που δεν εκτίθενται στην βροχή πρέπει να καθαρίζονται με μεγαλύτερη συχνότητα από τις εκτεθειμένες στην βροχή. Αν το νερό και τα μαλακά απορρυπαντικά δεν επαρκούν για τον καλό καθαρισμό του αλουμινίου, υπάρχουν και ειδικά για το αλουμίνιο απορρυπαντικά. Αυτά τα απορρυπαντικά περιέχουν ελαφρώς λειαντικά ψήγματα και μπορούν να χρησιμοποιηθούν σε συνδυασμό με ένα συνθετικό πανί καθαρισμού. Σε όλες τις περιπτώσεις είναι πολύ σημαντικό να ξεπλένονται καλά οι επιφάνειες και να στεγνώνονται επιμελώς, ειδικά οι γωνίες και τα προφίλ που έρχονται σε επαφή με το έδαφος. Για την προστασία και την επιμήκυνση του κύκλου ζωής του αλουμινίου, όλα τα προφίλ που βάφονται στα βαφεία της ALUMIL υποβάλλονται σε βελτιωτική επεξεργασία επιφάνειας SEASIDE CLASS, διαθέσιμη από την ALUMIL.

### 3. Surface treatment

The following colours are available:

Anodised finish:

Natural colour etched  
Bronze colour  
Special anodised colours

The anodising process is carried out according to the EWAA-EURAS regulations.

Painted finish:

White  
Brown  
RAL colours  
Sable colours

The painting process is carried out in accordance to Qualicoat regulations.

### 4. Storage

To avoid superficial damage the following precautions should be taken:

- 4.1 Store the profiles in a dry area
- 4.2 Avoid any contact with steel by protecting the profiles with wrapping paper or plastic foil. In humid areas rust and steel burr can damage the surface finish.
- 4.3 Store the profiles horizontally in such a way as to eliminate the possibility of damaging or scratching the profiles while removing them.
- 4.4 Store the profiles in batches.

### 5. Aluminium maintenance

Both anodised and painted aluminium should be cleaned on a regular basis. For urban not littoral areas that are not subjected to aggressive elements like air pollution or salty air, it is sufficient to clean the aluminium whenever you clean the glass. Warm water should be used with a dilute of a non-aggressive, non-acetous detergent without ammonia for cleaning the aluminium. Then you should thoroughly rinse the aluminium with clear water and dry using an absorbing cloth. In urban areas or areas near to the sea, the aluminium should be cleaned more often and more thoroughly. Areas that are not exposed to rainfall should be cleaned more frequently than other surfaces. If water and mild detergents are not enough to clean the aluminium fenestrations there are detergents that have been specially developed for aluminium surfaces. These detergents contain light abrasive elements and can be used with a synthetic cleaning cloth. In all cases it is important to completely rinse surfaces with clear water and dry them thoroughly, especially the corners and the bottom profile. In order to protect and increase the life cycle of the aluminium, it may be treated with a very thin clear coat of water resistant film available from ALUMIL.



**Χρήσιμα Ευρωπαϊκά πρότυπα και προδιαγραφές | Useful European standards and reference material**

EN 10211	Θερμικές γέφυρες σε κτιριακές κατασκευές - Ροές θερμότητας και επιφανειακές θερμοκρασίες - Μέρος 1-2 Thermal bridges in building construction - Heat flows and surface temperatures - Detailed calculations (ISO 10211:2007) Parts 1-2
EN 12020-1	Αλουμίνιο και κράματα αλουμινίου - Διελασμένο προφίλ ακριβείας από κράματα EN AW-6060 και EN AW-6063 - Μέρος 1: Τεχνικές συνθήκες για έλεγχο και παράδοση Aluminium and aluminium alloys - Extruded precision profiles in alloys EN AW-6060 and EN AW-6063 - Part 1: Technical conditions for inspection and delivery
EN 12020-2	Αλουμίνιο και κράματα αλουμινίου - Διελασμένο προφίλ ακριβείας από κράματα EN AW-6060 και EN AW-6063 - Μέρος 2: Ανοχές διαστάσεων και μορφή Aluminium and aluminium alloys - Extruded precision profiles in alloys EN AW-6060 and EN AW-6063 - Part 2: Tolerances on dimensions and form
EN 12046	Δυνάμεις χειρισμού - Μέθοδος δοκιμής - Μέρος 1-2 Operating forces - Test method - Part 1: Windows Part 2: Doors
EN 12152	Υαλοπετάσματα - Αεροδιαπερατότητα - Απαιτήσεις επιδόσεων και ταξινόμηση Curtain walling - Air permeability - Performance requirements and classification
EN 12153	Υαλοπετάσματα - Αεροπερατότητα - Μέθοδος δοκιμής Curtain walling - Air permeability - Test method
EN 12154	Υαλοπετάσματα - Υδατοστεγανότητα - Απαιτήσεις απόδοσης και ταξινόμηση Curtain walling - Watertightness - Performance requirements and classification
EN 12155	Υαλοπετάσματα - Υδατοστεγανότητα - Εργαστηριακή δοκιμή υπό στατική πίεση Curtain walling - Watertightness - Laboratory test under static pressure
EN 12179	Υαλοπετάσματα - Αντίσταση στην ανεμοπίεση - Μέθοδος δοκιμής Curtain walling - Resistance to wind load - Test method
EN 12207	Παράθυρα και πόρτες - Αεροπερατότητα - Ταξινόμηση Windows and doors - Air permeability - Classification
EN 12208	Παράθυρα και πόρτες - Υδατοπερατότητα - Ταξινόμηση Windows and doors - Watertightness - Classification
EN 12210	Παράθυρα και πόρτες - Αντίσταση στην ανεμοπίεση - Ταξινόμηση Windows and doors - Resistance to wind load - Classification
EN 12211	Παράθυρα και πόρτες - Αντίσταση στην ανεμοπίεση - Μέθοδος δοκιμής Windows and doors - Resistance to wind load - Test method
EN 12400	Παράθυρα και πόρτες - Μηχανική ανθεκτικότητα - Απαιτήσεις και ταξινόμηση Windows and pedestrian doors - Mechanical durability - Requirements and classification
EN 12519	Παράθυρα και πόρτες για πεζούς - Ορολογία Windows and pedestrian doors - Terminology
EN 12567	Θερμική απόδοση παραθύρων και θυρών - Προσδιορισμός της θερμικής μετάδοσης με τη μέθοδο θερμής πλάκας - Μέρος 1 Thermal performance of windows and doors - Determination of thermal transmittance by hot box method - Part 1-2
EN 13049	Παράθυρα - Κρούση με μαλακό και βαρύ σώμα - Μέθοδος δοκιμής, απαιτήσεις ασφαλείας και ταξινόμηση Windows - Soft and heavy body impact - Test method, safety requirements and classification
EN 13115	Παράθυρα - Ταξινόμηση μηχανικών ιδιοτήτων - Φορτία που εξασκούνται κάθετα, κατά την στρέψη και κατά την λειτουργία Windows - Classification of mechanical properties - Racking, torsion and operating forces
EN 13141	Αερισμός κτιρίων - Δοκιμές επίδοσης συστατικών μερών / προϊόντων για αερισμό κατοικιών - Μέρος 1-8 Ventilation for buildings - Performance testing of components/products for residential ventilation Parts 1-8

**Χρήσιμα Ευρωπαϊκά πρότυπα και προδιαγραφές|Useful European standards and reference material**

EN 13123	Παράθυρα, πόρτες και εξώφυλλα - Αντίσταση στις εκρήξεις - Απαιτήσεις και ταξινόμηση - Μέρος 1-2 Windows, doors and shutters - Explosion resistance - Requirements and classification Parts 1-2
EN 13124	Παράθυρα, πόρτες και εξώφυλλα - Αντοχή σε εκρήξεις - Μέθοδοι δοκιμής - Μέρος 1-2 Windows, doors and shutters - Explosion resistance - Test method Parts 1-2
ENV 13420	Παράθυρα - Συμπεριφορά μεταξύ διαφορετικών κλιμάτων - Μέθοδος δοκιμής Windows - Behaviour between different climates - Test method
EN 13501	Ταξινόμηση δομικών προϊόντων και στοιχείων σχετικά με την φωτιά - Μέρος 1-5 Fire classification of construction products and building elements Parts 1-5
EN 13541	Υαλος για δομική χρήση - Υαλοστάσια ασφαλείας - Δοκιμές για ταξινόμηση της αντίστασης σε πίεση λόγω έκρηξης Glass in building - Security glazing - Testing and classification of resistance against explosion pressure
EN 14351	Παράθυρα και πόρτες - Πρότυπο προϊόντος, χαρακτηριστικά επίδοσης - Μέρος 1: Παράθυρα και εξωτερικά συστήματα θυρών για πεζούς χωρίς χαρακτηριστικά πυραντίστασης ή/και διαρροής καπνού Windows and doors - Product standard, performance characteristics
EN 14600	Συστήματα θυρών και ανοιγόμενα παράθυρα με χαρακτηριστικά πυραντίστασης ή/και ελέγχου καπνού - Απαιτήσεις και ταξινόμηση Doorsets and openable windows with fire resisting and/or smoke control characteristics - Requirements and classification
EN 14608	Παράθυρα - Προσδιορισμός της αντίστασης σε κατακόρυφο φορτίο Windows - Determination of the resistance to racking
EN 14609	Παράθυρα - Προσδιορισμός της αντίστασης σε στατική στρέψη Windows - Determination of the resistance to static torsion



**Πνευματικά Δικαιώματα:**

Πνευματικά δικαιώματα © ALUMIL A.E. Απαγορεύεται η αναδημοσίευση, ολική ή μερική αντιγραφή κειμένων, φωτογραφιών και γενικότερα πληροφοριών που περιέχονται στις σελίδες του εγχειριδίου και δεν αποτελούν αναδημοσίευση από άλλες πηγές.

Όλα τα κείμενα, γραφικά, εικόνες που παρουσιάζονται σε οποιοδήποτε τμήμα του εγχειριδίου αποτελούν πνευματική ιδιοκτησία του δημιουργού τους. Κάθε αναδημοσίευση, η αναπαραγωγή, σε οποιοδήποτε μέσο, μετά ή άνευ επεξεργασίας, περιεχομένων του εγχειριδίου χωρίς προηγούμενη έγγραφη άδεια, δεν επιτρέπεται. Η μη επιτρεπτή χρήση του υλικού του εγχειριδίου σημαίνει αυτόματα καταλογισμό ευθυνών σύμφωνα με τον Ν. 2121/93 και τους κανόνες διεθνούς δικαίου που ισχύουν στην Ελλάδα.

**Αποκήρυξη Ευθύνης:**

Προσπαθούμε να κάνουμε αυτό το εγχειρίδιο και τα περιεχόμενα του αξιόπιστα, αλλά τυχόν ανακρίβειες μπορεί να προκύψουν. Η εταιρεία δεν ευθύνεται για τυπογραφικά λάθη, παραλείψεις και ανακρίβειες σε αυτό το εγχειρίδιο. Οι πληροφορίες σε αυτό το εγχειρίδιο υπόκεινται σε αλλαγή χωρίς προειδοποίηση.

**Copyright Notice:**

Copyright © 2012 Alumil S.A. All rights reserved. None of the materials provided on this manual may be used, reproduced or transmitted, in whole or in part, in any form or by any means, manual electronic or mechanical, including photocopying, recording or the use of any information storage and retrieval system without permission in writing from the publisher.

**Disclaimer of Liability:**

In preparation of this manual, every effort has been made to offer the most current, correct, and clearly expressed information possible. Nevertheless, inadvertent errors in information may occur. In particular but without limiting anything here, Alumil S.A. disclaims any responsibility for typing errors and inaccuracy of the information that may be contained in this manual. The information in this manual is subject to change without notice to the User. Alumil S.A. and its authorized agents and dealers make no warranties or representations whatsoever regarding the quality, content, completeness, suitability, adequacy, sequence, accuracy, or expiration of information contained in this manual.





Building excellence every day

**HEAD OFFICES**

8 GOGOUSI STR., GR 56429  
EFKARPIA, THESSALONIKI  
T +30 2313 011000  
F +30 2310 692473

**FACTORY**

KILKIS INDUSTRIAL AREA  
GR 61100 KILKIS  
T +30 23410 79300  
F +30 23410 71988

**[www.alumil.com](http://www.alumil.com)**

**[info@alumil.com](mailto:info@alumil.com)**

