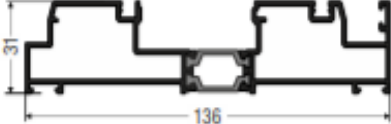
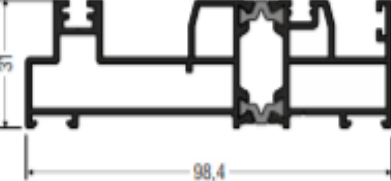
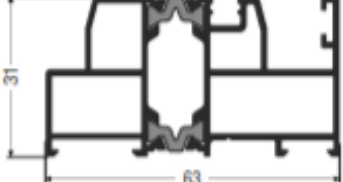
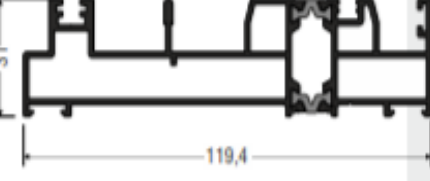
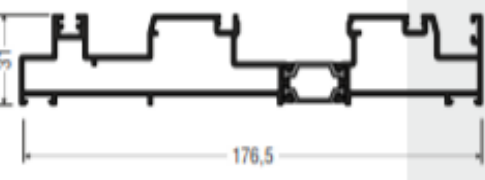
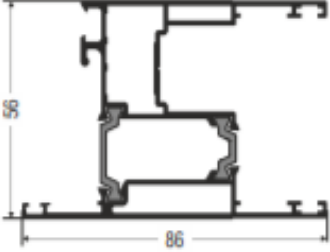
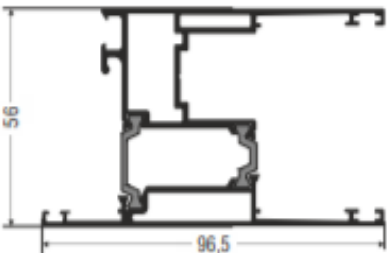
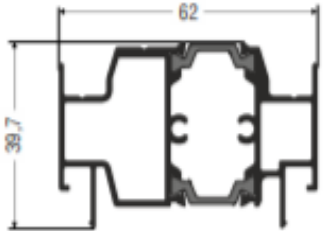

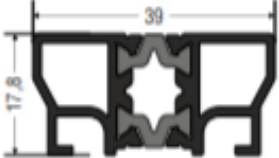
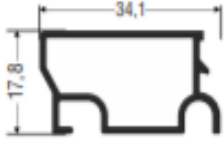

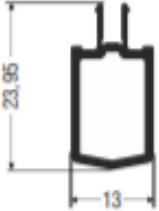
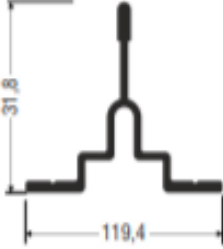



<b>S30526</b>	<b>Οδηγός</b>	<b>W=1752 gr/m   P1=1</b>
	Γωνία σύνδεσης πρεσαριστή Γωνία σύνδεσης βιδωτή Πρόσθετο ύψους γωνίας Προφίλ πολυαμιδίου Κεντρικό στεγανωτικό Ανοξείδωτος οδηγός	113-19-300-00 125-13-241-00, 125-13-241-01 311-13-241-00 660-00-561-00 πάνω 660-00-560-00 κάτω 311-45-000-00 πάνω 660-30-560-00 κάτω 660-00-450-00
<b>S30546</b>	<b>Οδηγός</b>	<b>W=1702,5 gr/m   P1=1</b>
	Γωνία σύνδεσης πρεσαριστή Γωνία σύνδεσης βιδωτή Ανοξείδωτος οδηγός	113-11-252-00 113-11-412-00 125-11-252-00 125-11-412-00 660-00-450-00
<b>S30530</b>	<b>Οδηγός</b>	<b>W=1242,5 gr/m   P1=2</b>
	Γωνία σύνδεσης πρεσαριστή Με διπλό χτύπημα Γωνία σύνδεσης βιδωτή Ανοξείδωτος οδηγός	113-11-252-00 113-11-187-00 125-11-252-00 660-00-450-00
<b>S30558</b>	<b>Οδηγός</b>	<b>W=1934 gr/m   P1=1</b>
	Γωνία σύνδεσης πρεσαριστή Γωνία σύνδεσης βιδωτή Ανοξείδωτος οδηγός	113-11-252-00 113-11-412-00 125-11-252-00 125-11-412-00 660-00-450-00
<b>S30548</b>	<b>Οδηγός</b>	<b>W=2233,5 gr/m   P1=1</b>
	Γωνία σύνδεσης πρεσαριστή Γωνία σύνδεσης βιδωτή Πρόσθετο ύψους γωνίας Προφίλ πολυαμιδίου Κεντρικό στεγανωτικό Ανοξείδωτος οδηγός	113-11-252-00, 113-19-300-00 125-13-241-00, 125-11-252-00 311-13-241-00 660-00-560-00 311-45-000-00 πάνω 660-30-560-00 κάτω 660-00-450-00

<b>S560</b> Φύλλο για απλό συρόμενο/ανασυρόμενο μηχανισμό 90kg & 200Kg		<b>W=1728 gr/m   P1=1</b>
	Γωνία σύνδεσης πρεσαριστή Γωνία σύνδεσης βιδωτή Γωνία επιπεδότητας Οδηγός ανύψωσης	113-29-066-00 113-13-241-00 125-13-241-00 180-00-456-00 311-01-456-00
<b>S584</b> Φύλλο για ανασυρόμενο μηχανισμό 300Kg		<b>W=1933 gr/m   P1=1</b>
	Γωνία σύνδεσης πρεσαριστή Γωνία σύνδεσης βιδωτή Γωνία επιπεδότητας Αποστατικό κύλισης φύλλου	113-29-066-00 113-13-241-00 125-13-241-00 180-00-456-00 180-00-584-00 311-00-584-03
<b>S590</b> Μπινί		<b>W=1360 gr/m   P1=2</b>
	Τάπα μπινιού δεξιά Τάπα μπινιού αριστερή	300-01-590-03 300-02-590-03
<b>S568</b> Πρόσθετο		<b>W=396 gr/m   P1=8</b>
	Τάπα	311-00-568-03
<b>S30536</b> Πρόσθετο		<b>W=661 gr/m   P1=4</b>
		

<p><b>S30538</b></p> 	<p>Πρόσθετο</p>	<p>W=376 gr/m; P1=6</p>
<p><b>S30543</b></p> 	<p>Πρόσθετο</p>	<p>W=212 gr/m; P1=14</p>
<p><b>S30540</b></p> 	<p>Πρόσθετο</p>	<p>W=246 gr/m; P1=8</p>
<p><b>S30559</b></p> 	<p>Πρόσθετο</p>	<p>W=343 gr/m; P1=4</p>
<p><b>S566</b></p> 	<p>Πηγάκι</p>	<p>W=233 gr/m; P1=10</p>